

Министерство науки и высшего образования Российской Федерации
Федеральное государственное бюджетное образовательное учреждение
высшего образования
«Кубанский государственный университет»
Факультет биологический

УТВЕРЖДАЮ:

Проректор по учебной работе,
качеству образования – первый
проректор

Хагуров Т.А.
« 29 » мая 2020 г.



**РАБОЧАЯ ПРОГРАММА ДИСЦИПЛИНЫ
Б1.В.16 ЭКОЛОГИЧЕСКАЯ ГЕНЕТИКА**

Направление подготовки/специальность 06.03.01 Биология

Направленность (профиль)/специализация Генетика

Программа подготовки академическая

Форма обучения очная


Квалификация (степень) выпускника: бакалавр

Краснодар 2020

Рабочая программа дисциплины «Экологическая генетика» составлена в соответствии с федеральным государственным образовательным стандартом высшего образования (ФГОС ВО) по направлению подготовки 06.03.01 Биология


Программу составил:

С.Н. Щеглов, профессор кафедры генетики, микробиологии и биохимии, доктор биологических наук, доцент




Рабочая программа дисциплины «Экологическая генетика» утверждена на заседании кафедры (разработчика) генетики, микробиологии и биохимии, протокол № 12 от 15 мая 2020 г.

Заведующий кафедрой (разработчика) Худокормов А.А.



Рабочая программа обсуждена на заседании кафедры (выпускающей) генетики, микробиологии и биохимии, протокол № 12 от 15 мая 2020 г.

Заведующий кафедрой (выпускающей) Худокормов А.А.



Утверждена на заседании учебно-методической комиссии биологического факультета, протокол № 7 «26» мая 2020 г.

Председатель УМК факультета Букарева О.В.



Рецензенты:

Колесникова А.А., доцент кафедры биохимии, биомеханики и естественнонаучных дисциплин ФГБОУ ВО «Кубанский государственный университет физической культуры, спорта и туризма»

Кузнецова А.П., зав. лабораторией питомниководства ФГБНУ «Северо-Кавказский федеральный научный центр садоводства, виноградарства, виноделия»

1 Цели и задачи изучения дисциплины (модуля).

1.1 Цель освоения дисциплины.

Цель освоения дисциплины – изучение адаптивных реакций, особенностей их модификационной и генотипической изменчивости.

Данный курс является необходимым для подготовки генетика, эволюциониста, селекционера, эколога и важен для понимания важных сторон всех современных позиций генетики и общей биологии.

1.2 Задачи дисциплины.

– дать студентам необходимые теоретические и практические знания в различных направлениях экологической генетики;

– углубление и закрепление теоретических знаний, всестороннее их использование в процессе производственной деятельности.

1.3 Место дисциплины (модуля) в структуре образовательной программы.

Дисциплина «Экологическая генетика» относится к вариативной части Блока 1 «Дисциплины (модули)» учебного плана.

Для изучения дисциплины «Экологическая генетика» необходимы предшествующие дисциплины Математика, Информатика и современные информационные технологии, Генетика и селекция, Биохимия, Биология размножения и развития, Генетика популяций, Генетический анализ, Цитогенетика. В соответствии с учебным планом, дисциплина «Экологическая генетика» является предшествующей для дисциплин Анализ комплексов признаков в генетике, Генетические основы селекции, Фенетика, Экологическая генетика, Сравнительная генетика, Медицинская генетика, Генетический мониторинг, Генетика количественных признаков, Частная генетика растений.

1.4 Перечень планируемых результатов обучения по дисциплине (модулю), соотнесенных с планируемыми результатами освоения образовательной программы.

Изучение данной учебной дисциплины направлено на формирование у обучающихся общепрофессиональных компетенций (ОПК-10, ОПК-13) и профессиональной (ПК-б).

№ п.п.	Индекс компетенции	Содержание компетенции (или её части)	В результате изучения учебной дисциплины обучающиеся должны		
			знать	уметь	владеть
1.	ОПК-10	Способностью применять базовые представления об основах общей, системной и прикладной экологии, принципы оптимального природопользования и охраны природы, мониторинга, оценки состояния природной среды и охраны живой природы.	– влияние экологических отношений на генетические процессы; – экологические генетические модели;	– показать роль генетического контроля признаков; – показать влияние различных факторов на генетические процессы	– построением эколого-генетических моделей

№ п.п.	Индекс компетенции	Содержание компетенции (или её части)	В результате изучения учебной дисциплины обучающиеся должны		
			знать	уметь	владеть
2.	ОПК-13	Готовностью использовать правовые нормы исследовательских работ и авторского права, а также законодательства РФ в области охраны природы и природопользования.	– генетический контроль экологических отношений; – биологические факторы изменчивости (мутагенеза);	– использовать правовые нормы исследовательских работ и авторского права;	– правовыми нормами законодательства РФ в области охраны природы и природопользования
3.	ПК-6	Способностью применять на практике методы управления в сфере биологических и биомедицинских производств, мониторинга и охраны природной среды, природопользования, восстановления и охраны биоресурсов.	– генетику устойчивости к факторам среды; – генетическую токсикологию	– уметь применять на практике методы управления в сфере биологических производств	– методами мониторинга и охраны природной среды, природопользования, восстановления и охраны биоресурсов

2 Структура и содержание дисциплины.

2.1 Распределение трудоёмкости дисциплины по видам работ.

Общая трудоёмкость дисциплины составляет 2 зач. ед. (72 часа), их распределение по видам работ представлено в таблице.

Вид учебной работы	Всего часов	Семестры (часы)			
		8	–	–	–
Контактная работа, в том числе:					
Аудиторные занятия (всего)	26	26			
Занятия лекционного типа	16	16	–	–	–
Занятия семинарского типа (семинары, практические занятия)	20	20	–	–	–
Лабораторные занятия	–	–	–	–	–
Иная контактная работа:					
Контроль самостоятельной работы (КСР)	4	4			
Промежуточная аттестация (ИКР)	0,2	0,2			
Самостоятельная работа (всего)					
Курсовая работа	–	–	–	–	–
Проработка учебного (теоретического) материала	8	8	–	–	–
Выполнение индивидуальных заданий	8	8	–	–	–

(подготовка сообщений, презентаций)						
Реферат		8	8			
Подготовка к текущему контролю		7,8	7,8			
Контроль:						
Подготовка к экзамену		–	–	–	–	–
Общая трудоёмкость	час.	72	72	–	–	–
	в том числе контактная работа	40,2	40,2	–	–	–
	зач. ед.	2	2			

2.2 Структура дисциплины:

Распределение видов учебной работы и их трудоёмкости по разделам дисциплины.

Разделы (темы) дисциплины, изучаемые в 8 семестре.

№	Наименование раздела (темы)	Количество часов				
		Всего	Аудиторная работа			Внеаудиторная работа
			Л	ПЗ	ЛР	
1	2	3	4	5	6	7
1	Эколого-генетические проблемы современного растениеводства	16	4	4	–	8
2	Экологическая генетика культурных растений	14	4	4	–	6
3	Адаптация растений	12	2	4	–	6
4	Изменчивость и наследование признаков	14	4	4	–	6
5	Адаптация и рекомбинаогенез	11,8	2	4	–	5,8
	Контролируемая самостоятельная работа	4	–	–	–	–
	Промежуточная аттестация	0,2	–	–	–	–
	<i>Итого по дисциплине</i>	72	16	20	–	31,8

Примечание: Л – лекция, ПЗ – практические занятия / семинары, ЛР – лабораторные занятия, СРС – самостоятельная работа студента.

2.3 Содержание разделов дисциплины:

2.3.1 Занятия лекционного типа.

№	Наименование раздела (темы)	Содержание раздела (темы)	Форма текущего контроля
1	2	3	4
1.	Эколого-генетические проблемы современного растениеводства	Лекции 1, 2. Демографический взрыв и производство продуктов питания. Интенсификация сельскохозяйственного производства и некоторые уроки «зеленой революции». Особенности системы растениеводства в связи с почвенно-климатическими условиями и типами агроценозов. Повышение адаптивного потенциала системы растениеводства.	У, Р
2.	Экологическая генетика культурных растений	Лекции 3, 4. Экологическая генетика культурных растений как самостоятельная научная дисциплина. Экологическая генетика растений	У, Р

№	Наименование раздела (темы)	Содержание раздела (темы)	Форма текущего контроля
		и смежные науки. Взаимосвязь экологической генетики с другими науками. Происхождение культурных растений и экологическая генетика.	
3.	Адаптация растений	Лекции 5, 6. Основные типы адаптаций. Генетическая природа адаптаций. Некоторые особенности физиологических, биохимических и морфологических механизмов адаптации.	У, Р
4.	Изменчивость и наследование признаков	Лекция 7. Типы изменчивости. Фенотип и генотип. Взаимодействие «генотип – среда». Качественные и количественные признаки. Генетические параметры и их использование. Изменчивость и наследование компонентов урожайности. Прогнозирующие возможности закона гомологических рядов в наследственной изменчивости.	У, Р
5.	Адаптация и рекомбинация	Лекция 8. Источники генотипической изменчивости и их значение в адаптации растений. Механизмы и закономерности генетической рекомбинации в связи с адаптацией.	У, Р

Примечание: ЛР – защита лабораторной работы, КП – выполнение курсового проекта, КР – выполнение курсовой работы, РГЗ – выполнение расчётно-графического задания, Р – написание реферата, Э – написание эссе, К – коллоквиум, Т – тестирование, У – устный опрос.

2.3.2 Занятия семинарского типа.

№	Наименование раздела (темы)	Тематика практических занятий (семинаров)	Форма текущего контроля
1	2	3	4
1	Эколого-генетические проблемы современного растениеводства	Практические занятия 1, 2. Потенциал доступной генотипической изменчивости.	У
2	Экологическая генетика культурных растений	Практические занятия 3, 4. Управление рекомбинационным процессом.	У
3	Адаптация растений	Практические занятия 5, 6. Управление формообразовательным процессом.	У
4	Изменчивость и наследование признаков	Практические занятия 7, 8. Возможности индуцирования рекомбинаций.	У
5	Адаптация и рекомбинация	Практическое занятие 9. Создание генетических коллекций адаптивных признаков и их использование.	У
6		Практические занятия 10. Обзор пройденного	У

		материала и проведение зачёта.	
--	--	--------------------------------	--

Примечание: ЛР – защита лабораторной работы, КП – выполнение курсового проекта, КР – выполнение курсовой работы, РГЗ – выполнение расчётно-графического задания, Р – написание реферата, Э – написание эссе, К – коллоквиум, Т – тестирование, У – устный опрос.

2.3.3 Лабораторные занятия.

№	Наименование лабораторных работ	Форма текущего контроля
1	2	3

Лабораторные занятия – не предусмотрены.

2.3.4 Примерная тематика курсовых работ (проектов)

Курсовые работы – не предусмотрены.

2.3.5. Тематика рефератов

1. Общие принципы экологической генетики.
2. Элементарные эколого-генетические модели.
3. Симбиогенетика.
4. Генетическая токсикология.
5. Тест-системы и система тестов генетической активности.
6. Мутагенез и канцерогенез.
7. Предотвращение генетической опасности.

2.4 Перечень учебно-методического обеспечения для самостоятельной работы обучающихся по дисциплине (модулю)

№	Вид СРС	Перечень учебно-методического обеспечения дисциплины по выполнению работы
1	2	3
1	Подготовка к устному опросу, написанию реферата	СТО 4.2–07–2014 Система менеджмента качества. Общие требования к построению, изложению и оформлению документов учебной деятельности. Введён приказом от 30 декабря 2013 г. № 1520. Срок введения в действие установлен с 09 января 2014 г. Методические указания по организации самостоятельной работы студентов, утверждённые кафедрой генетики, микробиологии и биотехнологии, протокол № 21 от 26 июня 2017 г.

Для успешного усвоения курса необходимо не только посещать аудиторные занятия, но и вести активную самостоятельную работу. При самостоятельной проработке курса обучающиеся должны:

- просматривать основные определения и факты;
- повторить законспектированный на лекционном занятии материал и дополнить его с учётом рекомендованной по данной теме литературы;

- изучить рекомендованную основную и дополнительную литературу, составить тезисы, аннотации и конспекты наиболее важных моментов;
- самостоятельно выполнить задания, аналогичные предлагаемым на занятиях;
- использовать для самопроверки материалы фонда оценочных средств;
- выполнять домашние задания по указанию преподавателя.

Домашнее задание оценивается по следующим критериям:

- степень и уровень выполнения задания;
- аккуратность в оформлении работы;
- использование специальной литературы;
- сдача домашнего задания в срок.

Учебно-методические материалы для самостоятельной работы обучающихся из числа инвалидов и лиц с ограниченными возможностями здоровья (ОВЗ) представляются в формах, адаптированных к ограничениям их здоровья и восприятия информации.

Для лиц с нарушениями зрения:

- в печатной форме увеличенным шрифтом;
- в форме электронного документа.

Для лиц с нарушениями слуха:

- в печатной форме;
- в форме электронного документа.

Для лиц с нарушениями опорно-двигательного аппарата:

- в печатной форме;
- в форме электронного документа.

Данный перечень может быть конкретизирован в зависимости от контингента обучающихся.

3 Образовательные технологии

Учебный процесс при преподавании курса основывается на использовании традиционных, инновационных и информационных образовательных технологий. Традиционные образовательные технологии представлены лекциями и семинарскими (практически) занятиями. Инновационные образовательные технологии используются в виде широкого применения активных и интерактивных форм проведения занятий. Информационные образовательные технологии реализуются путём активизации самостоятельной работы студентов в информационной образовательной среде.

Семестр	Вид занятия (Л, ПЗ, ЛР)	Используемые интерактивные образовательные технологии	Количество часов
8	Л	Управляемые преподавателем беседа на тему: «Демографический взрыв и производство продуктов питания»	2
8	ПЗ	Мультимедийная презентация на тему: «Потенциал доступной генотипической изменчивости»	2
8	ПЗ	Мультимедийная презентация на тему: «Управление рекомбинационным процессом»	2
8	ПЗ	Мультимедийная презентация на тему: «Создание генетических коллекций адаптивных признаков и их использование»	2
<i>Итого:</i>			8

Для лиц с ограниченными возможностями здоровья предусмотрена организация консультаций с использованием электронной почты.

4 Оценочные средства для текущего контроля успеваемости в промежуточной аттестации.

4.1 Фонд оценочных средств для проведения текущего контроля.

Вопросы для контроля знаний

1. Задачи экологической генетики.
2. Элементарные эколого-генетические модели.
3. Симбиогенетика.
4. Генетическая токсикология.
5. Тест-системы и система тестов генетической активности.
6. Мутагенез и канцерогенез.
7. Предотвращение генетической опасности.

4.2 Фонд оценочных средств для проведения промежуточной аттестации.

Вопросы для зачёта

1. Экологическая генетика культурных растений как самостоятельная научная дисциплина.
2. Предмет и цели исследований экологической генетики. Структура экологической генетики.
3. Генетические подходы в экологической генетике.
4. Типы экологических отношений (синэкология и аутэкология).
5. Эколого-генетические модели.
6. Генетика устойчивости к факторам среды.
7. Генетическая токсикология.
8. Биологические факторы мутагенеза.
9. Адаптивный потенциал (программы F и R).
10. Адаптивный потенциал высших эукариот как функция взаимосвязи генетических программ онтогенетической и филогенетической адаптации.
11. Возможности использования положений экологической генетики в селекции растений.
12. Интенсификация сельскохозяйственного производства. Проблема энергетических ресурсов.
13. Увеличение населения и производство продуктов питания.
14. Рост «уязвимости» растений в условиях интенсификации. Опасность загрязнения окружающей среды.
15. Способность растений к саморегуляции.
16. Особенности почвенно-климатических условий в РФ.
17. Агроклиматическое макро- и микрорайонирование сельскохозяйственных культур.
18. Экологические аспекты организации крупномасштабных агробиоценозов.

19. Проблема доступной отбору адаптивно значимой генотипической изменчивости.
20. Факторы, ограничивающие уровень и спектр доступной отбору генотипической изменчивости.
21. Управление рекомбинационным процессом. Общая постановка задачи.
22. Роль генотипических систем рекомбинации и размножения в управлении генотипической изменчивостью растений.
23. Роль среды и онтогенетической приспособленности генотипа в реализации генотипической изменчивости.
24. Особенности эволюции генетических систем онтогенетической и филогенетической адаптации.
25. Роль рекомбинации в эволюции и селекции растений.
26. Мейотическая и митотическая рекомбинация.
27. Генетический контроль частоты и распределения кроссоверных обменов.
28. Концепция двойственного («грубого» и «тонкого») генетического контроля рекомбинации.
29. Зависимость характера функционирования рекомбинантной системы от факторов внешней среды.
30. Влияние онтогенетической приспособленности гетерозигот и гетерогенных популяций на частоту и спектр рекомбинаций.
31. Эколого-генетическая регуляция рекомбинационной изменчивости.
32. Эколого-филогенетический адаптациогенез рекомбинантной системы.
33. Основные закономерности генетической рекомбинации у растений.

Критерии оценки знаний студентов на зачёте:

– оценка «зачтено» выставляется студенту, если студент показал при ответе достаточное знание материала, понимание сущности рассматриваемых понятий, явлений и закономерностей;

– оценка «не зачтено» выставляется студенту, если студент показал при ответе недостаточное знание материала, допускает при ответе грубые фактические ошибки.

Оценочные средства для инвалидов и лиц с ограниченными возможностями здоровья выбираются с учетом их индивидуальных психофизических особенностей.

– при необходимости инвалидам и лицам с ограниченными возможностями здоровья предоставляется дополнительное время для подготовки ответа на экзамене;

– при проведении процедуры оценивания результатов обучения инвалидов и лиц с ограниченными возможностями здоровья предусматривается использование технических средств, необходимых им в связи с их индивидуальными особенностями;

– при необходимости для обучающихся с ограниченными возможностями здоровья и инвалидов процедура оценивания результатов обучения по дисциплине может проводиться в несколько этапов.

Процедура оценивания результатов обучения инвалидов и лиц с ограниченными возможностями здоровья по дисциплине (модулю) предусматривает предоставление информации в формах, адаптированных к ограничениям их здоровья и восприятия информации:

Для лиц с нарушениями зрения:

- в печатной форме увеличенным шрифтом,
- в форме электронного документа.

Для лиц с нарушениями слуха:

- в печатной форме,
- в форме электронного документа.

Для лиц с нарушениями опорно-двигательного аппарата:

- в печатной форме,
- в форме электронного документа.

Данный перечень может быть конкретизирован в зависимости от контингента обучающихся.

5 Перечень основной и дополнительной учебной литературы, необходимой для освоения дисциплины (модуля).

5.1 Основная литература:

1. Инге-Вечтомов, С.Г. Генетика с основами селекции: учебник для студентов вузов. СПб.: Н-Л, 2015. 718 с. (данное издание полный репринт издания 2010 г.).

2. Алферова, Г. А. Генетика: учебник для академического бакалавриата / под ред. Г.А. Алферовой. – 3-е изд., испр. и доп. – М.: Издательство Юрайт, 2018. – 209 с. – (Серия: Бакалавр. Академический курс). – ISBN 978-5-534-00168-6. Режим доступа: www.biblio-online.ru/book/665B6369-9606-4ED7-850C-FF5498380D0A.

3. Алферова, Г.А. Генетика. Практикум: учебное пособие для академического бакалавриата / Г.А. Алферова, Г.А. Ткачева, Н.И. Прилипко. – 2-е изд., испр. и доп. – М.: Издательство Юрайт, 2018. – 174 с. – (Серия: Бакалавр. Академический курс). – ISBN 978-5-534-00169-3. – Режим доступа : www.biblio-online.ru/book/DD6C4B88-4DE6-4EE4-8EE4-5F55076C86FC.

Для освоения дисциплины инвалидами и лицами с ограниченными возможностями здоровья имеются издания в электронном виде в электронно-библиотечных системах «Лань» и «Юрайт».

5.2 Дополнительная литература:

1. Осипова, Л.А. Генетика в 2 ч. Часть 1: учебное пособие для вузов / Л.А. Осипова. – 2-е изд., испр. и доп. – М.: Издательство Юрайт, 2017. – 255 с. – (Серия: Университеты России). – ISBN 978-5-534-00054-2. – Режим доступа: www.biblio-online.ru/book/53251F1F-ED18-4BCD-B144-10545A3F9FF0.

2. Осипова, Л.А. Генетика. В 2 ч. Часть 2: учебное пособие для вузов / Л.А. Осипова. – 2-е изд., испр. и доп. – М.: Издательство Юрайт, 2017. – 261 с. – (Серия: Университеты России). – ISBN 978-5-534-00059-7. – Режим доступа: www.biblio-online.ru/book/EC043A07-81B8-4C15-A8CE-05E88342C6A0.

3. Борисова, Т. Н. Медицинская генетика: учебное пособие для вузов / Т.Н. Борисова, Г.И. Чуваков. – 2-е изд., испр. и доп. – М. : Издательство Юрайт, 2018. – 182 с. – (Серия: Университеты России). – ISBN 978-5-9916-4920-9. – Режим доступа: www.biblio-online.ru/book/F3C46BFC-9B64-408F-A9EC-CBF26C444615.

4. Митютько, В. Типы взаимодействия неаллельных генов и хромосомная теория наследственности : Учебно–методическое пособие по генетике / В. Митютько ; Министерство сельского хозяйства РФ, Санкт-Петербургский государственный аграрный университет, Кафедра генетики, разведения и биотехнологии животных. – Санкт-Петербург.: СПбГАУ, 2014. – 95 с. – Библиогр. в кн.; То же [Электронный ресурс]. – URL: <http://biblioclub.ru/index.php?page=book&id=276934> (22.01.2018).

5. Мандель, Б.Р. Основы современной генетики: учебное пособие для учащихся высших учебных заведений (бакалавриат) / Б.Р. Мандель. – Москва; Берлин: Директ-Медиа, 2016. – 334 с. : ил. – Библиогр. в кн. – ISBN 978-5-4475-8332-3 ; То же [Электронный ресурс]. – URL: <http://biblioclub.ru/index.php?page=book&id=440752> (22.01.2018).

5.3. Периодические издания:

№ п/п	Название издания	Периодичность выхода (в год)	За какие годы хранится	Место хранения	Срок хранения	Рубрикатор
1	Биология. Реферативный журнал. ВИНТИ	12	1970-	чз	постоян.	биологические науки
2	Вестник МГУ. Серия: Биология	4	1956-1983, 1987-	чз	постоян.	биологические науки
3	Вестник СПбГУ. Серия: Биология	4	1992-96, 2002-2004, 2005 № 1-4, 2009 № 1-3	чз	постоян.	биологические науки
4	Известия ВУЗов Северо-Кавказского региона. Серия: Естественные науки	4	1973-	чз	постоян.	биологические науки
5	Сельскохозяйственная биология: Серия: Биология растений и животных	3	2003-	чз	постоян.	биологические науки
6	Успехи современной биологии	6	1944-	чз	постоян.	биологические науки

6 Перечень ресурсов информационно-телекоммуникационной сети «Интернет», необходимых для освоения дисциплины (модуля).

1. Российское образование, федеральный портал [Официальный сайт] – URL: <http://www.edu.ru>
2. Сайт о генетике, наследственных заболеваниях и методах их диагностики – URL: <http://vse-pro-geny.ru>
3. Сайт лаборатории экологической генетики Инновационного научно-исследовательского испытательного центра (ИНИИЦ) Орловского государственного аграрного университета (ОрёлГАУ) – URL: <http://labogen.ru>
4. Public Library of Science (Общественная научная библиотека) – основан в 2000 г. с целью создания библиотеки журналов и другой научной литературы в свободном доступе и под свободной лицензией. На сегодняшний день, PLoS ONE имеет семь журналов – все они являются рецензируемыми: URL: <http://plos.org>
5. Bioinformatics-help это ресурс, где вы можете задавать вопросы по биоинформатике и получать ответы от других членов сообщества: URL: <http://bioinf.help>
6. Институт биологии гена РАН – URL: <http://www.genebiology.ru>
7. Институт молекулярной генетики РАН – URL: <https://www.img.ras.ru/ru>
8. Институт общей генетики им. Н.И. Вавилова РАН – URL: <http://www.vigg.ru>
9. Медико-генетический научный центр РАМН – URL: <http://www.med-gen.ru>
10. Институт биохимии и генетики Уфимского научного центра РАН – URL: <http://anrb-ibg.tk>
11. Институт генетики и цитологии НАН Белоруссии – URL: <http://gens.by>

12. Институт клеточной биологии и генетической инженерии НАН Украины – URL: <http://icbge.org.ua>
13. Институт молекулярной биологии и генетики НАН Украины – URL: <http://www.imbg.org.ua>
14. Институт молекулярной и клеточной биологии Сибирского отделения РАН – URL: <https://www.mcb.nsc.ru>
15. Институт цитологии и генетики Сибирского отделения РАН – URL: <http://www.bionet.nsc.ru>
16. Институт экологии и генетики микроорганизмов Уральского отделения РАН – URL: <http://www.iegmr.ru>
17. НИИ медицинской генетики Томского национального исследовательского медицинского центра РАН – URL: <http://www.medgenetics.ru>
18. Всероссийский НИИ сельскохозяйственной биотехнологии – URL: <http://www.vniisb.ru/ru>
19. Институт ботаники, физиологии и генетики растений Академии наук Республики Таджикистан – URL: <http://www.ippg.tj>
20. Институт генетических ресурсов НАН Азербайджана – URL: <http://www.genres.az>
21. Институт общей генетики и цитологии Республики Казахстан – URL: <http://iggc.kz>
22. Государственный НИИ генетики и селекции промышленных микроорганизмов – URL: <http://www.genetika.ru>

7 Методические указания для обучающихся по освоению дисциплины (модуля).

Организация образовательного процесса регламентируется учебным планом иписанием учебных занятий. Язык обучения (преподавания) – русский. Для всех видов аудиторных занятий академический час устанавливается продолжительностью 45 минут.

При формировании своей индивидуальной образовательной траектории обучающийся имеет право на перезачёт соответствующих дисциплин и профессиональных модулей, освоенных в процессе предшествующего обучения, который освобождает обучающегося от необходимости их повторного освоения.

Лекции

Лекционный курс предполагает систематизированное изложение основных вопросов учебного плана.

На первой лекции лектор обязан предупредить студентов, применительно к какому базовому учебнику (учебникам, учебным пособиям) будет прочитан курс.

Лекционный курс должен давать наибольший объём информации и обеспечивать более глубокое понимание учебных вопросов при значительно меньшей затрате времени, чем это требуется большинству студентов на самостоятельное изучение материала.

Практические занятия

Курс выполнения практических работ начинается занятием по ознакомлению с техникой безопасности. Необходимое для выполнения задания оборудование выдаёт лаборант.

Текущий контроль на практических работах проводится в виде устных опросов, по итогам лабораторных работ оформляется письменная работа (отчёт). Оценивается ход ла-

бораторных работ, достигнутые результаты, оформление согласно ГОСТ, своевременность срока сдачи.

Оценивание практических работ входит в проектную оценку.

В ходе практической работы студент должен:

- ознакомиться с темой, целью, задачами занятия;
- ознакомиться с предложенными к занятию вопросами;
- изучить соответствующий лекционный материал;
- изучить основную литературу в соответствии с темой и списком;
- изучить дополнительную литературу в соответствии с темой и списком;
- ознакомиться с практическими заданиями и ходом их выполнения;
- выполнить предложенные практические задания в соответствии с ходом работы;
- письменно оформить выполненную работу, сделать структурированные выводы.

Написание рефератов

Реферат – письменная работа объемом 10-18 машинописных страниц, выполняемая студентом магистратуры в течение длительного срока (от одной недели до месяца).

Функции реферата: информативная (ознакомительная); поисковая; справочная; сигнальная; индикативная; адресная коммуникативная. Степень выполнения этих функций зависит от содержательных и формальных качеств реферата.

Требования к языку реферата: он должен отличаться точностью, краткостью, ясностью и простотой. Помимо реферирования прочитанной литературы, от студента магистратуры требуется аргументированное изложение собственных мыслей по рассматриваемому вопросу. Тему реферата может предложить преподаватель или сам студент, в последнем случае она должна быть согласована с преподавателем.

Структура реферата:

1. Титульный лист. Указываются название учебного заведения, кафедры, название реферата, предмета, фамилии автора и руководителя, год.

2. Оглавление, в котором указаны названия всех разделов реферата и номера страниц, указывающие начало этих разделов в тексте реферата.

3. Введение (1,5-2,0 страницы). Во введении аргументируется актуальность исследования, т.е. выявляется практическое и теоретическое значение данного исследования. Далее констатируется, что сделано в данной области предшественниками; перечисляются положения, которые должны быть обоснованы. Введение может также содержать обзор источников или экспериментальных данных, уточнение исходных понятий и терминов, сведения о методах исследования. Во введении обязательно формулируется цель и задачи реферата.

4. Основная часть. Она может состоять из одной или нескольких глав и предполагает осмысленное и логическое изложение главных положений и идей, содержащихся в изученной литературе. В тексте обязательны ссылки на первоисточники.

Основная часть раскрывает содержание темы. Она наиболее значительна по объему, наиболее значима и ответственна. В ней обосновываются основные тезисы реферата, приводятся развернутые аргументы, предполагаются гипотезы, касающиеся существа обсуждаемого вопроса. Важно проследить, чтобы основная часть не имела форму монолога. Аргументируя собственную позицию, можно и должно анализировать и оценивать позиции различных исследователей, с чем-то соглашаться, чему-то возражать, кого-то опровергать. Установка на диалог позволит избежать некритического заимствования материала из чужих трудов – компиляции.

5. Заключение. Содержит главные выводы и итоги из текста основной части, в нем отмечается, как выполнены задачи и достигнуты ли цели, сформулированные во введении. Здесь же могут намечаться и дальнейшие перспективы развития темы.

6. Приложение. Может включать графики, таблицы, рисунки.

7. Библиография (список литературы). Здесь указывается реально использованная для написания реферата литература. Список составляется согласно правилам библиографического описания.

Этапы работы над рефератом:

Работу над рефератом можно подразделить на три этапа:

- подготовительный, включающий изучение предмета исследования, поиск соответствующих литературных источников, работу с ними;
- изложение результатов изучения в виде связного текста;
- устное сообщение по теме реферата.

Общие требования к тексту:

Текст реферата должен подчиняться определенным требованиям: он должен раскрывать тему, обладать связностью и цельностью. Раскрытие темы предполагает, что в тексте реферата излагается относящийся к теме материал и предполагаются пути решения содержащейся в реферате проблемы; связность текста предполагает смысловую соотносительность отдельных компонентов, а цельность – смысловую законченность текста. С точки зрения связности все тексты делятся на тексты-констатации и тексты-рассуждения. Тексты-констатации содержат результаты ознакомления с предметом и фиксируют устойчивые и несомненные суждения. В текстах-рассуждениях одни мысли извлекаются из других, некоторые ставятся под сомнение, дается им оценка, выдвигаются различные предположения.

Требования, предъявляемые к оформлению реферата:

Объемы рефератов колеблются в пределах 10-18 машинописных страниц. Работа выполняется на одной стороне листа стандартного формата. По обеим сторонам листа оставляются поля размером 30 мм слева и 15 мм справа, рекомендуется шрифт 12-14 пунктов, интервал – 1,5. Все листы реферата должны быть пронумерованы.

Проверка:

При проверке реферата преподавателем оцениваются:

- знания и умения на уровне требований стандарта конкретной дисциплины;
- характеристика реализации цели и задач исследования;
- степень обоснованности аргументов и обобщений;
- степень завершенности реферативного исследования;
- использование литературных источников;
- культура письменного изложения материала;
- культура оформления материалов работы.

В освоении дисциплины инвалидами и лицами с ограниченными возможностями здоровья большое значение имеет индивидуальная учебная работа (консультации) – дополнительное разъяснение учебного материала.

Индивидуальные консультации по предмету являются важным фактором, способствующим индивидуализации обучения и установлению воспитательного контакта между преподавателем и обучающимся инвалидом или лицом с ограниченными возможностями здоровья.

8 Перечень информационных технологий, используемых при осуществлении образовательного процесса по дисциплине (модулю).

8.1 Перечень информационных технологий.

При проведении занятий используется аудитория, оборудованная при необходимости проектором для отображения презентаций. Кроме того, при проведении лекций и практических занятий необходим компьютер с установленным на нём браузером и программным обеспечением для демонстрации презентаций.

8.2 Перечень необходимого программного обеспечения.

При проведении лекций и практических занятий может использоваться при необходимости следующее программное обеспечение:

№ п/п	Номер лицензионного договора	Перечень лицензионного программного обеспечения
1	№ 77-АЭФ/223-ФЗ/2017 от 03.11.2017	Подписка на один год Windows 8, 10
	№ 77-АЭФ/223-ФЗ/2018 Соглашение Microsoft ESS 72569510 от 06.11.2018	Подписка на один год Windows 8, 10
2	№ 77-АЭФ/223-ФЗ/2017 от 03.11.2017	Подписка на один год Microsoft Office Professional Plus
	№ 77-АЭФ/223-ФЗ/2018 Соглашение Microsoft ESS 72569510 от 06.11.2018	Подписка на один год Microsoft Office Professional Plus
3	№ 385/29-еп/223-ФЗ от 26.06.2017	Подписка на предоставление неисключительных имущественных прав на использование программного обеспечения «Антиплагиат» на один год
	№ 344/145 от 28.06.2018	Подписка на предоставление неисключительных имущественных прав на использование программного обеспечения «Антиплагиат» на один год
4	№ 74-АЭФ/44-ФЗ/2017 от 05.12.2017	Бессрочная лицензия на специализированное математическое обеспечение StatSoft Statistica

8.3 Перечень информационных справочных систем:

При проведении лекций и практических занятий могут использоваться при необходимости следующие программные информационные справочные системы:

- Справочно-правовая система «Консультант Плюс» (<http://www.consultant.ru>).
- Электронная библиотечная система eLIBRARY.RU (<http://www.elibrary.ru>).

9 Материально-техническая база, необходимая для осуществления образовательного процесса по дисциплине (модулю).

№	Вид работ	Материально-техническое обеспечение дисциплины (модуля) и оснащенность
1.	Лекционные занятия	Аудитория 410 оснащенная презентационной техникой (проектор, экран, компьютер/ноутбук, аудиосистема) и соответствующим программным обеспечением (ПО).
2.	Практические занятия	Аудитория 410 оснащенная специализированным оборудованием, презентационной техникой (проектор, экран, компьютер/ноутбук, аудиосистема) и соответствующим программным обеспечением (ПО).
3.	Групповые (индивидуальные) консультации	Аудитория 410.
4.	Текущий контроль, промежуточная аттестация	Аудитория 410.
5.	Самостоятельная работа	Кабинет для самостоятельной работы 437, оснащенный компьютерной техникой с возможностью подключения к сети «Интернет», программой экранного увеличения и обеспеченный доступом в электронную информационно-образовательную среду университета. Зал библиотеки КубГУ (109С) оснащенный компьютерной техникой с возможностью подключения к сети «Интернет», программой экранного увеличения и обеспеченный доступом в электронную информационно-образовательную среду университета.