

Министерство науки и высшего образования Российской Федерации  
Федеральное государственное бюджетное образовательное учреждение  
высшего образования  
«Кубанский государственный университет»  
Факультет журналистики



УТВЕРЖДАЮ:

Проректор по учебной работе,  
качеству образования – первый  
проректор

\_\_\_\_\_ Хагуров Т.А.

\* «31» \_\_\_\_\_ мая \_\_\_\_\_ 2019 г.

**РАБОЧАЯ ПРОГРАММА ДИСЦИПЛИНЫ (МОДУЛЯ)**  
**Б1.О.10.03 БРЕНДИНГ**

*(код и наименование дисциплины в соответствии с учебным планом)*

Направление подготовки/специальность 42.03.01 реклама и связи с общественностью

*(код и наименование направления подготовки/специальности)*

Направленность (профиль) / специализация реклама и связи с общественностью в СМИ

*(наименование направленности (профиля) специализации)*

Форма обучения заочная

*(очная, очно-заочная, заочная)*

Квалификация \_\_\_\_\_

выпускника бакалавр

*(бакалавр, магистр, специалист)*

Краснодар 2019

Рабочая программа дисциплины Б1.О.10.03 Брендинг составлена в соответствии с федеральным государственным образовательным стандартом высшего образования (ФГОС ВО) по направлению подготовки 42.03.01 реклама и связи с общественностью

Программу составил(и):

И.О. Никулин, доцент, канд. филол. наук  
И.О. Фамилия, должность, ученая степень, ученое звание

  
\_\_\_\_\_ подпись

Е.В. Тарасенко, старший преподаватель  
И.О. Фамилия, должность, ученая степень, ученое звание

  
\_\_\_\_\_ подпись

Рабочая программа дисциплины Б1.О.10.03 Брендинг утверждена на заседании кафедры рекламы и связей с общественностью протокол № 10 «17» мая 2019 г.

Заведующий кафедрой  
рекламы и связей с общественностью Патюкова Р.В.  
фамилия, инициалы

  
\_\_\_\_\_ подпись


Рабочая программа обсуждена на заседании кафедры рекламы и связей с общественностью протокол № 10 «17» мая 2019 г.

Заведующий кафедрой  
рекламы и связей с общественностью Патюкова Р.В.  
фамилия, инициалы


  
\_\_\_\_\_ подпись

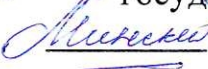
Утверждена на заседании учебно-методической комиссии факультета журналистики протокол № 11-19 «22» мая 2019 г.

Председатель УМК факультета Хлопунова О.В.  
фамилия, инициалы

  
\_\_\_\_\_ подпись

Рецензенты:

 Ю.В. Лучинский, д-р филологических наук, проф., зав. кафедры истории и правового регулирования массовых коммуникаций ФГБОУ ВО «Кубанский государственный университет»

 А.А. Минский, ведущий консультант отдела реализации государственной политики в области информационного обеспечения департамента информационной политики Краснодарского края

## 1 Цели и задачи изучения дисциплины (модуля)

**1.1 Цель освоения дисциплины** - приобретение студентами базовых теоретических знаний и практических навыков, составляющих основное содержание профессиональных обязанностей бренд-менеджера. Знание основных принципов и технологий брендинга и брендбилдинга являются важной составляющей профессиональной подготовки современных специалистов по связям с общественностью.

### 1.2 Задачи дисциплины

Достижение цели подразумевает выполнение следующих задач: рассмотреть основные теоретические подходы исследований брендинга и брендбилдинга; ознакомить студентов с основными этапами создания бренда; рассмотреть вопросы организации и проведения брендинговых кампаний; изучить специфику PR-коммуникаций в брендинге; освоить различные методики оценки эффективности брендинга; ознакомить со спецификой брендинга на региональном, национальном и глобальном уровнях.

### 1.3 Место дисциплины (модуля) в структуре образовательной программы

Дисциплина Б1.О.10.03 «Брендинг» относится к обязательной части Блока 1 "Дисциплины (модули)" учебного плана.

### 1.4 Перечень планируемых результатов обучения по дисциплине (модулю), соотнесенных с планируемыми результатами освоения образовательной программы

Изучение данной учебной дисциплины направлено на формирование у обучающихся *общепрофессиональных* компетенций (ОПК)

№ п.п.	Код и наименование компетенции	Индикаторы достижения компетенции		
		знает	умеет	владеет
1.	ОПК4 - способностью отвечать на запросы и потребности общества и аудитории в профессиональной деятельности	ИОПК-4.1. Знает запросы и потребности аудитории.	ИОПК-4.2. Умеет анализировать информацию о запросах и потребностях аудитории.	ИОПК-4.3. Владеет навыками работы с медиатекстами, отвечающими запросам и потребностям аудитории

## 2. Структура и содержание дисциплины

### 2.1 Распределение трудоёмкости дисциплины по видам работ

Общая трудоёмкость дисциплины составляет 4 зач.ед. (144 часа) (ЗФО), их распределение по видам работ представлено в таблице (для студентов ЗФО).

Вид учебной работы	Всего часов	Семестры (часы)			
		3			
<b>Контактная работа, в том числе:</b>	<b>8,2</b>	<b>8,2</b>			
<b>Аудиторные занятия (всего):</b>	<b>8</b>	<b>8</b>			
Занятия лекционного типа	4	4			
Лабораторные занятия					
Занятия семинарского типа (семинары, практические занятия)	4	4			
<b>Иная контактная работа:</b>					
Контроль самостоятельной работы (КСР)					

Промежуточная аттестация (ИКР)	0,2	0,2			
<b>Самостоятельная работа, в том числе:</b>	<b>132</b>	<b>132</b>			
<i>Курсовая работа</i>					
<i>Проработка учебного (теоретического) материала</i>	66	66			
<i>Выполнение индивидуальных заданий (подготовка сообщений, презентаций)</i>					
<i>Реферат</i>	66	66			
Подготовка к текущему контролю	3,8	3,8			
<b>Контроль:</b>	<b>3,8</b>	<b>3,8</b>			
Подготовка к экзамену					
<b>Общая трудоемкость</b>	<b>час.</b>	<b>144</b>	<b>144</b>		
	<b>в том числе контактная работа</b>	<b>8,2</b>	<b>8,2</b>		
	<b>зач. ед.</b>	<b>4</b>	<b>4</b>		

## 2.2 Структура дисциплины

Распределение видов учебной работы и их трудоемкости по разделам дисциплины.

Разделы (темы) дисциплины, изучаемые в 3 семестре (*заочная форма*)

№	Наименование разделов (тем)	Количество часов				
		Всего	Аудиторная работа			Внеаудиторная работа
			Л	ПЗ	ЛР	
1	2	3	4	5	6	7
1.	Бренд, брендинг, бренд-менеджмент	35	1	1		33
2.	Подготовительный этап брендинга	35	1	1		33
3.	Технологии проектирования бренда	35	1	1		33
4.	Коммуникационная кампания бренда	35	1	1		33
	<i>ИТОГО по разделам дисциплины</i>	140	4	4		132
	Контроль самостоятельной работы (КСР)					
	Промежуточная аттестация (ИКР)	0,2				0,2
	Подготовка к текущему контролю	3,8				3,8
	Общая трудоемкость по дисциплине	144				

Примечание: Л – лекции, ПЗ – практические занятия / семинары, ЛР – лабораторные занятия, СРС – самостоятельная работа студента

## 2.3 Содержание разделов (тем) дисциплины

### 2.3.1 Занятия лекционного типа

№	Наименование раздела (темы)	Содержание раздела (темы)	Форма текущего контроля
1	2	3	4
1.	Бренд, брендинг, бренд-менеджмент	Понятие и сущность бренда. Стратегическое значение брендинга. Характеристики сильного бренда. Бренды и другие знаки качества. Создание бренда: от товара к ценностям и	<i>КЛ</i>

		наоборот.	
2.	Подготовительный этап брендинга	Проведение подготовительных маркетинговых исследований. Источники информации. Формальные и неформальные методы исследования. Конъюнктурный анализ. Анализ конкурентов. Анализ целевых аудиторий.	<i>КЛ</i>
3.	Технологии проектирования бренда	Содержательные признаки бренда: марочный контракт, ценности и индивидуальность. История, миссия и философия бренда. Формальные признаки бренда. Наименование бренда. Основные элементы фирменного стиля.	<i>КЛ</i>
4.	Коммуникационная кампания бренда	Содержательные признаки бренда: марочный контракт, ценности и индивидуальность. История, миссия и философия бренда. Формальные признаки бренда. Наименование бренда. Основные элементы фирменного стиля.	<i>КЛ</i>

### 2.3.2 Занятия семинарского типа

№	Наименование раздела (темы)	Тематика практических занятий (семинаров)	Форма текущего контроля
1	2	3	4
1.	Бренд, брендинг, бренд-менеджмент	Понятие и сущность бренда. Стратегическое значение брендинга. Характеристики сильного бренда. Бренды и другие знаки качества. Создание бренда: от товара к ценностям и наоборот.	<i>опрос по ключевым аспектам раздела, реферат</i>
2.	Подготовительный этап брендинга	Проведение подготовительных маркетинговых исследований. Источники информации. Формальные и неформальные методы исследования. Конъюнктурный анализ. Анализ конкурентов. Анализ целевых аудиторий.	<i>опрос по ключевым аспектам раздела, реферат</i>
3.	Технологии проектирования бренда	Содержательные признаки бренда: марочный контракт, ценности и индивидуальность. История, миссия и философия бренда. Формальные признаки бренда. Наименование бренда. Основные элементы фирменного стиля.	<i>опрос по ключевым аспектам раздела, реферат</i>
4.	Коммуникационная кампания бренда	Содержательные признаки бренда: марочный контракт, ценности и индивидуальность. История, миссия и философия бренда. Формальные признаки бренда. Наименование бренда. Основные элементы фирменного стиля.	<i>опрос по ключевым аспектам раздела, реферат</i>

### 2.3.3 Лабораторные занятия - не предусмотрены

Защита лабораторной работы (ЛР), выполнение курсового проекта (КП), курсовой работы (КР), расчетно-графического задания (РГЗ), написание реферата (Р), эссе (Э), коллоквиум (К), тестирование (Т) и т.д.

### 2.3.4 Примерная тематика курсовых работ (проектов)

Курсовые работы - не предусмотрены

## 2.4 Перечень учебно-методического обеспечения для самостоятельной работы обучающихся по дисциплине (модулю)

№	Вид СРС	Перечень учебно-методического обеспечения дисциплины по выполнению самостоятельной работы
1	2	3
1	Самостоятельная проработка теоретического материала	<p>Кожанова В.Ю. Методические рекомендации по самостоятельной работе студентов. – Краснодар: КубГУ, 2017</p> <p>МакДональд, М. Брендинг. Как создать мощный бренд : учебник / М. МакДональд, Л. Чернатони. - Москва :Юнити-Дана, 2015. - 559 с. - (Зарубежный учебник). - ISBN 5-238-00894-5 ; То же [Электронный ресурс]. - URL: <a href="http://biblioclub.ru/index.php?page=book&amp;id=436697">http://biblioclub.ru/index.php?page=book&amp;id=436697</a></p> <p>Чумиков, А.Н. Реклама и связи с общественностью: Имидж, репутация, бренд: Учеб.пособие для студентов вузов [Электронный ресурс] : учеб. пособие — Электрон. дан. — Москва : Аспект Пресс, 2014. — 159 с. — Режим доступа: <a href="https://e.lanbook.com/book/68866">https://e.lanbook.com/book/68866</a></p> <p>Шарков, Ф.И. Интегрированные коммуникации: реклама, паблик рилейшнз, брендинг: Учебное пособие [Электронный ресурс] : учеб.пособие — Электрон. дан. — Москва : Дашков и К, 2014. — 324 с. — Режим доступа: <a href="https://e.lanbook.com/book/56212">https://e.lanbook.com/book/56212</a></p> <p>Шарков, Ф.И. Константы гудвилла: стиль, паблисити, репутация, имидж и бренд фирмы [Электронный ресурс] : учеб.пособие — Электрон. дан. — Москва : Дашков и К, 2017. — 270 с. — Режим доступа: <a href="https://e.lanbook.com/book/93478">https://e.lanbook.com/book/93478</a>.</p>
2	Выполнение индивидуальных заданий (подготовка сообщений)	<p>Кожанова В.Ю. Методические рекомендации по самостоятельной работе студентов. – Краснодар: КубГУ, 2017</p> <p>МакДональд, М. Брендинг. Как создать мощный бренд : учебник / М. МакДональд, Л. Чернатони. - Москва :Юнити-Дана, 2015. - 559 с. - (Зарубежный учебник). - ISBN 5-238-00894-5 ; То же [Электронный ресурс]. - URL: <a href="http://biblioclub.ru/index.php?page=book&amp;id=436697">http://biblioclub.ru/index.php?page=book&amp;id=436697</a></p> <p>Чумиков, А.Н. Реклама и связи с общественностью: Имидж, репутация, бренд: Учеб.пособие для студентов вузов [Электронный ресурс] : учеб. пособие — Электрон. дан. — Москва : Аспект Пресс, 2014. — 159 с. — Режим доступа: <a href="https://e.lanbook.com/book/68866">https://e.lanbook.com/book/68866</a></p> <p>Шарков, Ф.И. Интегрированные коммуникации: реклама, паблик рилейшнз, брендинг: Учебное пособие [Электронный ресурс] : учеб.пособие — Электрон. дан. — Москва : Дашков и К, 2014. — 324 с. — Режим доступа: <a href="https://e.lanbook.com/book/56212">https://e.lanbook.com/book/56212</a></p> <p>Шарков, Ф.И. Константы гудвилла: стиль, паблисити, репутация, имидж и бренд фирмы [Электронный ресурс] :</p>

		учеб.пособие — Электрон. дан. — Москва : Дашков и К, 2017. — 270 с. — Режим доступа: <a href="https://e.lanbook.com/book/93478">https://e.lanbook.com/book/93478</a> .
3	Реферат	<p>Кожанова В.Ю. Методические рекомендации по самостоятельной работе студентов. – Краснодар: КубГУ, 2017</p> <p>МакДональд, М. Брендинг. Как создать мощный бренд : учебник / М. МакДональд, Л. Чернатони. - Москва :Юнити-Дана, 2015. - 559 с. - (Зарубежный учебник). - ISBN 5-238-00894-5 ; То же [Электронный ресурс]. - URL: <a href="http://biblioclub.ru/index.php?page=book&amp;id=436697">http://biblioclub.ru/index.php?page=book&amp;id=436697</a></p> <p>Чумиков, А.Н. Реклама и связи с общественностью: Имидж, репутация, бренд: Учеб.пособие для студентов вузов [Электронный ресурс] : учеб. пособие — Электрон. дан. — Москва : Аспект Пресс, 2014. — 159 с. — Режим доступа: <a href="https://e.lanbook.com/book/68866">https://e.lanbook.com/book/68866</a></p> <p>Шарков, Ф.И. Интегрированные коммуникации: реклама, паблик рилейшнз, брендинг: Учебное пособие [Электронный ресурс] : учеб.пособие — Электрон. дан. — Москва : Дашков и К, 2014. — 324 с. — Режим доступа: <a href="https://e.lanbook.com/book/56212">https://e.lanbook.com/book/56212</a></p> <p>Шарков, Ф.И. Константы гудвилла: стиль, паблицити, репутация, имидж и бренд фирмы [Электронный ресурс] : учеб.пособие — Электрон. дан. — Москва : Дашков и К, 2017. — 270 с. — Режим доступа: <a href="https://e.lanbook.com/book/93478">https://e.lanbook.com/book/93478</a>.</p>

Учебно-методические материалы для самостоятельной работы обучающихся из числа инвалидов и лиц с ограниченными возможностями здоровья (ОВЗ) предоставляются в формах, адаптированных к ограничениям их здоровья и восприятия информации:

Для лиц с нарушениями зрения:

- в печатной форме увеличенным шрифтом,
- в форме электронного документа,
- в форме аудиофайла,
- в печатной форме на языке Брайля.

Для лиц с нарушениями слуха:

- в печатной форме,
- в форме электронного документа.

Для лиц с нарушениями опорно-двигательного аппарата:

- в печатной форме,
- в форме электронного документа,
- в форме аудиофайла.

Данный перечень может быть конкретизирован в зависимости от контингента обучающихся.

### **3. Образовательные технологии**

Для развития и формирования профессиональных навыков студентов в процессе освоения дисциплины предусмотрены традиционные лекции, практические занятия, самостоятельная работа.

В соответствии с Федеральным государственным образовательным стандартом высшего образования по направлению подготовки 42.03.01 Реклама и связи с общественностью реализация компетентного подхода должна предусматривать

использование в учебном процессе интерактивных форм проведения занятий, в сочетании с внеурочной работой с целью формирования и развития требуемых компетенций обучающихся. В рамках данного курса

используются такие интерактивные формы проведения занятий как коллоквиум.

Для лиц с ограниченными возможностями здоровья предусмотрена организация консультаций с использованием электронной почты и личных кабинетов.

## **4. Оценочные и методические материалы**

### **4.1 Оценочные средства для текущего контроля успеваемости и промежуточной аттестации**

Оценочные средства предназначены для контроля и оценки образовательных достижений обучающихся, освоивших программу учебной дисциплины «название дисциплины».

Оценочные средства включает контрольные материалы для проведения **текущего контроля** в форме конспектов лекций, опроса по ключевым аспектам раздела, реферата промежуточной **аттестации** в форме вопросов к зачету.

#### **Критерии оценивания**

**Оценка «зачтено».** Выставляется студенту, если он глубоко и прочно усвоил программный материал, исчерпывающе, последовательно, четко и логически стройно его излагает, умеет тесно увязывать теорию с практикой, свободно справляется с задачами, вопросами и другими видами применения знаний, причем не затрудняется с ответом при видоизменении заданий, использует в ответе материал различной литературы, правильно обосновывает принятое нестандартное решение, владеет разносторонними навыками и приемами выполнения практических задач по формированию общепрофессиональных компетенций.

**Оценка «не зачтено».** Выставляется студенту, который не знает значительной части программного материала, неуверенно отвечает, допускает серьезные ошибки, не имеет представлений по методике выполнения практической работы. Оценочные средства для инвалидов и лиц с ограниченными возможностями здоровья выбираются с учетом их индивидуальных психофизических особенностей. – при необходимости инвалидам и лицам с ограниченными возможностями здоровья предоставляется дополнительное время для подготовки ответа на экзамене; – при проведении процедуры оценивания результатов обучения инвалидов и лиц с ограниченными возможностями здоровья предусматривается использование технических средств, необходимых им в связи с их индивидуальными особенностями; – при необходимости для обучающихся с ограниченными возможностями здоровья и инвалидов процедура оценивания

Оценочные средства для инвалидов и лиц с ограниченными возможностями здоровья выбираются с учетом их индивидуальных психофизических особенностей.

– при необходимости инвалидам и лицам с ограниченными возможностями здоровья предоставляется дополнительное время для подготовки ответа на экзамене;

– при проведении процедуры оценивания результатов обучения инвалидов и лиц с ограниченными возможностями здоровья предусматривается использование технических средств, необходимых им в связи с их индивидуальными особенностями;

– при необходимости для обучающихся с ограниченными возможностями здоровья и инвалидов процедура оценивания результатов обучения по дисциплине может проводиться в несколько этапов.

Процедура оценивания результатов обучения инвалидов и лиц с ограниченными возможностями здоровья по дисциплине (модулю) предусматривает предоставление



информации в формах, адаптированных к ограничениям их здоровья и восприятия информации:

Для лиц с нарушениями зрения:

- в печатной форме увеличенным шрифтом,
- в форме электронного документа.

Для лиц с нарушениями слуха:

- в печатной форме,
- в форме электронного документа.

Для лиц с нарушениями опорно-двигательного аппарата:

- в печатной форме,
- в форме электронного документа.

Данный перечень может быть конкретизирован в зависимости от контингента обучающихся.

### Структура оценочных средств для текущей и промежуточной аттестации

№ п/п	Контролируемые разделы (темы) дисциплины*	Код контролируемой компетенции (или ее части)	Наименование оценочного средства	
			Текущий контроль	Промежуточная аттестация
1	Бренд, брендинг, бренд-менеджмент	<i>ОПК-4 (уметь анализировать информацию о запросах и потребностях аудитории)</i>	<i>Конспект лекций</i>	<i>Вопрос на зачете 1-3</i>
2	Подготовительный этап брендинга	<i>ОПК-4 (владеть навыками работы с медиатекстами, отвечающими запросам и потребностям аудитории)</i>	<i>Вопросы для устного опроса по теме, разделу</i>	<i>Вопрос на зачете 4-6</i>
3	Технологии проектирования бренда	<i>ОПК-4 (знать запросы и потребности аудитории)</i>	<i>Реферат</i>	<i>Вопрос на зачете 7-12</i>
4	Коммуникационная кампания бренда	<i>ОПК-4 (владеть навыками работы с медиатекстами, отвечающими запросам и потребностям аудитории)</i>	<i>Конспект лекций</i>	<i>Вопрос на зачете 13-30</i>

### Показатели, критерии и шкала оценки сформированных компетенций

Код и наименование компетенций	Соответствие уровней освоения компетенции планируемым результатам обучения и критериям их оценивания		
	пороговый	базовый	продвинутый
	Оценка		
	Удовлетворительно /зачтено	Хорошо/зачтено	Отлично /зачтено
<b>ОПК-4</b>	<i>Знает - запросы и потребности аудитории</i>	<i>Знает - запросы и потребности аудитории</i>	<i>Знает - запросы и потребности аудитории (высокий уровень)</i>

	<i>(низкий уровень)</i>	<i>(средний уровень)</i>	
	<i>Умеет - анализировать информацию о запросах и потребностях аудитории (низкий уровень)</i>	<i>Умеет - анализировать информацию о запросах и потребностях аудитории (средний уровень)</i>	<i>Умеет - анализировать информацию о запросах и потребностях аудитории (высокий уровень)</i>
	<i>Владеет - навыками работы с медиатекстами, отвечающими запросам и потребностям аудитории (низкий уровень)</i>	<i>Владеет - навыками работы с медиатекстами, отвечающими запросам и потребностям аудитории (средний уровень)</i>	<i>Владеет - навыками работы с медиатекстами, отвечающими запросам и потребностям аудитории (высокий уровень)</i>

**Типовые контрольные задания или иные материалы, необходимые для оценки знаний, умений, навыков и (или) опыта деятельности, характеризующих этапы формирования компетенций в процессе освоения образовательной программы**

#### **4.1.1 Примерная тематика семинарских занятий:**

*Тема: Бренд, брендинг, бренд-менеджмент*

*Вопросы для подготовки:*

1. Понятие и сущность бренда. Стратегическое значение брендинга.
2. Характеристики сильного бренда.
3. Создание бренда: от товара к ценностям и наоборот.

#### **4.1.2 Примерные темы рефератов:**

1. Понятие и сущность бренда. Стратегическое значение брендинга.
2. Характеристики сильного бренда. Бренды и другие знаки качества.
3. Создание бренда: от товара к ценностям и наоборот.
4. Проведение подготовительных маркетинговых исследований. Источники информации.
5. Формальные и неформальные методы исследования. Конъюнктурный анализ.
6. Анализ конкурентов. Анализ целевых аудиторий.
7. Содержательные признаки бренда: марочный контракт, ценности и индивидуальность. История, миссия и философия бренда.
8. Формальные признаки бренда. Наименование бренда. Основные элементы фирменного стиля.
9. Реклама; Медиа-рейтинги; Спонсорство;
10. Клубы и сообщества потребителей; Экскурсии на заводы; Участие в выставках; Маркетинг событий;
11. Создание собственных сооружений; Благотворительный маркетинг; Высокая ценность за деньги; Видный основатель или знаменитость;
12. «Мобильный» маркетинг. Концепция интегрированных коммуникаций.
13. Коммуникационная кампания бренда: оборонительная; наступательная; фланговая; партизанская.
14. Ключевые принципы конкурентоспособного брендинга. Лицензирование.

15. Финансовая оценка и учет брендов. Финансовый капитал бренда. Методы оценки бренда. Этапы оценки бренда.
16. Причины глобализации бренда. Выгоды глобального имиджа. Барьеры для глобализации.
17. Бренд-менеджмент как вид управленческой деятельности. Интеграция функции бренд-менеджмента, межфункциональность подхода в управлении брендом.
18. Методы бренд-менеджмента. Принципы бренд-менеджмента.
19. Организационные формы бренд-менеджмента. Подходы к разработке организационных структур в сфере управления брендами.
20. Роль бренд-менеджера в организации управления брендом. Аппарат бренд-менеджера.
21. Алгоритм разработки бренда. Сущность процесса позиционирования бренда.
22. Стратегические подходы к позиционированию. Виды позиционирования.
23. Регламентация процесса позиционирования. Принципы позиционирования и перепозиционирования брендов.
24. Понятие идентичности бренда, структура идентичности бренда. Принципы разработки содержательных составляющих идентичности.
25. Функциональные, физические атрибуты бренда. Принципы разработки физических, функциональных и коммуникативных атрибутов бренда.
26. Брендбук и его структура.
27. Типы брендируемых объектов. Распространенные схемы взаимоотношения брендов одной компании.
28. Особенности различных подходов к брендингованию.  
Соотношение корпоративных брендов с товарными брендами. Зонтичные бренды и суббренды.
29. Портфель брендов. Роли брендов в портфеле.
30. Структура портфеля брендов, основные параметры:  
группировка по значимым характеристикам. Каннибализм и размывание имиджа.
31. Этапы брендинга. Планирование в брендинге.
32. Отношение потребителя и бренда. Бренд на рынках b-to-c и b-to-b, значимость бренда для различных типов рынков.
33. Брендинг как стратегия на рынках с высоким уровнем конкуренции.
34. Место и роль бренда в стратегии компании. Бренд-лидерство.
35. Сравнительный анализ западной и азиатской моделей брендинга, преимущества и недостатки.
36. Аудит бренда. Методы изучения развития бренда.
37. Понятие интегрированных маркетинговых коммуникаций и интегрированных бренд-коммуникаций. Этапы разработки бренд-коммуникаций.
38. Аудитория коммуникативного воздействия, адресность коммуникационных мероприятий. ATL-, VTL-деятельность, спонсорство, событийные акции и технологии productplacement в бренд-коммуникациях.
39. Происхождение и эволюция понятия «бренд». Содержание бренда как коммуникационный процесс.
40. Определение понятия «бренд» с точки зрения микроэкономической теории потребительского поведения и психологии потребительского поведения.
41. Соотношение ключевых понятий брендинга: бренд, торговая марка, товарный знак.
42. Сущность и задачи брендинга. Основные принципы брендинга, обеспечивающие его эффективность в процессе управления.
43. Подходы к исследованию бренда и характеристике брендинга. Оценка текущего состояния бренда и его перспектив.
44. Разработка обещания бренда. Проект и культуризация бренда.

45. Концепция брендинга и стадии ее развития. Бренд-лидерство как новая концепция управления брендом.
46. Этапы бренд-менеджмента: модель «колесо брендинга».
47. Возникновение, становление и развитие брендинга.

### **Зачетно-экзаменационные материалы для промежуточной аттестации (зачет)**

#### **Вопросы для подготовки к зачету**

1. Этапы создание бренда
2. Этапы создание бренда. Первый этап
3. Этапы создание бренда. Второй этап
4. Этапы создание бренда. Третий этап
5. Этапы создание бренда. Четвертый этап
6. Этапы создание бренда. Пятый этап
7. Брендбук. Задачи
8. Брендбук. Информационные составляющие
9. Структура Брендбука
10. Проблемы, возникающие при отсутствии брендбука
11. Паспорт стандартов (guideline)
12. Кат-гайд (cut guide)
13. Задачи коммуникационной кампании бренда
14. Признаки коммуникационной кампании бренда
15. Элементы эффективной стратегии коммуникационной кампании бренда
16. Способы брендинговых коммуникаций
17. Оборонительная стратегия коммуникационной кампании бренда
18. Наступательная стратегия коммуникационной кампании бренда
19. Фланговая стратегия коммуникационной кампании бренда
20. Партизанская стратегия коммуникационной кампании бренда
21. PR-коммуникации бренда. Медиарилейшнз
22. PR-коммуникации бренда. Спонсорство
23. PR-коммуникации бренда. Благотворительность
24. PR-коммуникации бренда. Коммьюнити
25. PR-коммуникации бренда. Инвестор-рилейшнз
26. PR-коммуникации бренда. Внутрикorporативный PR
27. PR-коммуникации бренда. Клубы и сообщества потребителей
28. PR-коммуникации бренда. Участие в выставках
29. PR-коммуникации бренда. Маркетинг событий
30. PR-коммуникации бренда. «Мобильный» маркетинг

*Перечень компетенций (части компетенции), проверяемых оценочным средством*

#### **ОПК-4**

**4.2 Методические материалы, определяющие процедуры оценивания знаний, умений, навыков и (или) опыта деятельности, характеризующих этапы формирования компетенций**

*Методические рекомендации, определяющие процедуры оценивания на зачете:*

*Студенты обязаны сдать зачет в соответствии с расписанием и учебным планом.*

Зачет является формой контроля усвоения студентом учебной программы по дисциплине или ее части, выполнения лабораторных работ.

Результат сдачи зачета по прослушанному курсу должны оцениваться как итог деятельности студента в семестре, а именно - по посещаемости лекций, результатам работы на лабораторных работах, выполнения самостоятельной работы. При этом допускается на очной форме обучения пропуск не более 20% занятий, с обязательной отработкой пропущенных семинаров. Студенты у которых количество пропусков,, превышает установленную норму, не выполнившие все виды работ и неудовлетворительно работавшие в течение семестра, проходят собеседование с преподавателем, который опрашивает студента на предмет выявления знания основных положений дисциплины.

**Критерии оценки:**

- оценка «зачтено»: студент владеет теоретическими знаниями по данному разделу, знает формы проведения брендинга, допускает незначительные ошибки; студент умеет правильно объяснять полученный в ходе обучения материал, иллюстрируя его примерами из практики.

- оценка «не зачтено»: материал не усвоен или усвоен частично, студент затрудняется привести примеры по брендингу, довольно ограниченный объем знаний программного учебного материала.

#### **Методические рекомендации, определяющие процедуры оценивания конспекта**

Форма контроля	Критерии оценивания			
	Конспект	Отлично	Хорошо	Удовл.
	Отображено 80-90% лекционного материала	Отображено 60-70% лекционного материала	Отображено 40-50% лекционного материала	Отображено менее 40% лекционного материала

#### **Методические рекомендации, определяющие процедуры оценивания устного опроса**

Форма контроля	Критерии оценивания			
	Устный опрос	Отлично	Хорошо	Удовл.
	В ответе качественно раскрыто содержание темы. Ответ хорошо структурирован. Прекрасно освоен понятийный аппарат. Продемонстрирован высокий уровень понимания материала. Превосходное умение	Основные вопросы темы раскрыты. Структура ответа в целом адекватна теме. Хорошо освоен понятийный аппарат. Продемонстрирован хороший уровень понимания материала. Хорошее умение формулировать свои мысли, обсуждать дискуссионные положения.	Тема частично раскрыта. Ответ слабо структурирован. Понятийный аппарат освоен частично. Понимание отдельных положений из материала по теме. Удовлетворительно умение формулировать свои мысли,	Тема не раскрыта. Понятийный аппарат освоен неудовлетворительно. Понимание материала фрагментарное или отсутствует. Неумение формулировать свои мысли, обсуждать дискуссионные положения.

	формулировать свои мысли.		обсуждать дискуссионные положения.	
--	---------------------------	--	------------------------------------	--

### ***Методические рекомендации, определяющие процедуры оценивания реферата***

Реферат (Р) – письменная работа объемом 10-18 печатных страниц, выполняемая студентом в течение длительного срока (от одной недели до месяца), краткое точное изложение сущности какого-либо вопроса, темы на основе одной или нескольких книг, монографий или других первоисточников

Реферат должен содержать основные фактические сведения и выводы по рассматриваемому вопросу. Реферат отвечает на вопрос - что содержится в данной публикации (публикациях). В настоящее время, помимо реферирования прочитанной литературы, от студента требуется аргументированное изложение собственных мыслей по рассматриваемому вопросу. Тему реферата может предложить преподаватель или сам студент, в последнем случае она должна быть согласована с преподавателем. В реферате нужны развернутые аргументы, рассуждения, сравнения. Материал подается не столько в развитии, сколько в форме констатации или описания.

Содержание реферируемого произведения излагается объективно от имени автора. Если в первичном документе главная мысль сформулирована недостаточно четко, в реферате она должна быть конкретизирована и выделена.

К основным функциям реферата следует отнести: информативную (ознакомительную); поисковую; справочную; сигнальную; индикативную; адресную коммуникативную. Степень выполнения этих функций зависит от содержательных и формальных качеств реферата, а также от того, кто и для каких целей их использует.

Требования к языку реферата: он должен отличаться точностью, краткостью, ясностью и простотой.

Структура реферата:

Титульный лист. После титульного листа на отдельной странице следует оглавление (план, содержание), в котором указаны названия всех разделов (пунктов плана) реферата и номера страниц, указывающие начало этих разделов в тексте реферата.

После оглавления следует введение. Объем введения составляет 1,5-2 страницы.

Основная часть реферата может иметь одну или несколько глав, состоящих из 2-3 параграфов (подпунктов, разделов) и предполагает осмысленное и логичное изложение главных положений и идей, содержащихся в изученной литературе. В тексте обязательны ссылки на первоисточники. В том случае если цитируется или используется чья-либо неординарная мысль, идея, вывод, приводится какой-либо цифрой материал, таблицу - обязательно сделайте ссылку на того автора у кого вы взяли данный материал.

Заключение содержит главные выводы, и итоги из текста основной части, в нем отмечается, как выполнены задачи и достигнуты ли цели, сформулированные во введении.

Библиография (список литературы) здесь указывается реально использованная для написания реферата литература.

Общие требования к тексту. Текст реферата должен подчиняться определенным требованиям: он должен раскрывать тему, обладать связностью и цельностью.

Раскрытие темы предполагает, что в тексте реферата излагается относящийся к теме материал и предлагаются пути решения содержащейся в теме проблемы; связность текста предполагает смысловую соотносительность отдельных компонентов, а цельность - смысловую законченность текста.

План реферата. Изложение материала в тексте должно подчиняться определенному плану – мыслительной схеме, позволяющей контролировать порядок расположения частей текста.

Требования к введению. Введение – начальная часть текста. Оно имеет своей целью

сориентировать читателя в дальнейшем изложении. Во введении аргументируется актуальность исследования, – т.е. выявляется практическое и теоретическое значение данного исследования. Далее констатируется, что сделано в данной области предшественниками; перечисляются положения, которые должны быть обоснованы. Введение может также содержать обзор источников или экспериментальных данных, уточнение исходных понятий и терминов, сведения о методах исследования. Во введении обязательно формулируются цель и задачи реферата. Объем введения - в среднем около 10% от общего объема реферата.

Основная часть реферата раскрывает содержание темы. Она наиболее значительна по объему, наиболее значима и ответственна. В ней обосновываются основные тезисы реферата, приводятся развернутые аргументы, предполагаются гипотезы, касающиеся существа обсуждаемого вопроса. Важно проследить, чтобы основная часть не имела форму монолога. Аргументируя собственную позицию, можно и должно анализировать, и оценивать позиции различных исследователей, с чем-то соглашаться, чему-то возражать, кого-то опровергать. Установка на диалог позволит избежать некритического заимствования материала из чужих трудов - компиляции. Изложение материала основной части подчиняется собственному плану, что отражается в разделении текста на главы, параграфы, пункты.

Заключение – последняя часть научного текста. В ней краткой и сжатой форме излагаются полученные результаты, представляющие собой ответ на главный вопрос исследования. Здесь же могут намечаться и дальнейшие перспективы развития темы. Небольшое по объему сообщение также не может обойтись без заключительной части. В них должен подводиться итог проделанной работы.

Список использованной литературы. Реферат любого уровня сложности обязательно сопровождается списком используемой литературы. Названия книг в списке располагают по алфавиту с указанием выходных данных использованных книг.

Требования, предъявляемые к оформлению реферата. Объемы рефератов колеблются от 10-18 машинописных страниц. Работа выполняется на одной стороне листа стандартного формата. По обеим сторонам листа оставляются поля размером 35 мм. слева и 15 мм. справа, рекомендуется шрифт 12-14, интервал - 1,5. Все листы реферата должны быть пронумерованы. Каждый вопрос в тексте должен иметь заголовок в точном соответствии с наименованием в плане-оглавлении.

При проверке реферата преподавателем оцениваются:

– знания и умения на уровне требований стандарта конкретной дисциплины: знание фактического материала, усвоение общих представлений, понятий, идей;

– характеристика реализации цели и задач исследования (новизна и актуальность поставленных в реферате проблем, правильность формулирования цели, определения задач исследования, правильность выбора методов решения задач и реализации цели; соответствие выводов решаемым задачам, поставленной цели, убедительность выводов);

– степень обоснованности аргументов и обобщений (полнота, глубина, всесторонность раскрытия темы, логичность и последовательность изложения материала, корректность аргументации и системы доказательств, характер и достоверность примеров, иллюстративного материала, широта кругозора автора, наличие знаний интегрированного характера, способность к обобщению);

– качество и ценность полученных результатов (степень завершенности реферативного исследования, спорность или однозначность выводов).

Использование литературных источников. Культура письменного изложения материала. Культура оформления материалов работы.

Объективность оценки предусматривает отражение как положительных, так и отрицательных сторон работы. Рецензент оценивает работу по традиционной 10-балльной шкале, могут быть отдельно оценены разные компоненты работы, однако завершается отзыв рецензента одной итоговой оценкой.

## **5. Перечень основной и дополнительной учебной литературы, необходимой для освоения дисциплины (модуля)**

### **5.1 Основная литература:**

1. Шарков, Ф.И. Константы гудвилла: стиль, паблисити, репутация, имидж и бренд фирмы [Электронный ресурс] : учеб.пособие — Электрон. дан. — Москва : Дашков и К, 2017.  
— 270 с. — Режим доступа: <https://e.lanbook.com/book/93478>.

Для освоения дисциплины инвалидами и лицами с ограниченными возможностями здоровья имеются издания в электронном виде в электронно-библиотечных системах «Лань» и «Юрайт».

### **5.2 Дополнительная литература:**

1. МакДональд, М. Брендинг. Как создать мощный бренд : учебник / М. МакДональд, Л. Чернатони. - Москва :Юнити-Дана, 2015. - 559 с. - (Зарубежный учебник). - ISBN 5-238- 00894-5 ; То же [Электронный ресурс]. - URL: <http://biblioclub.ru/index.php?page=book&id=436697>
2. Чумиков, А.Н. Реклама и связи с общественностью: Имидж, репутация, бренд: Учеб.пособие для студентов вузов [Электронный ресурс] : учеб. пособие — Электрон. дан.  
— Москва : Аспект Пресс, 2014. — 159 с. — Режим доступа: <https://e.lanbook.com/book/68866>
3. Шарков, Ф.И. Интегрированные коммуникации: реклама, паблик рилейшнз, брендинг: Учебное пособие [Электронный ресурс] : учеб.пособие — Электрон. дан. — Москва : Дашков и К, 2014. — 324 с. — Режим доступа: <https://e.lanbook.com/book/56212>

### **5.3. Периодические издания:**

1. Вестник Московского университета. Серия 10. Журналистика – URL:<http://www.journ.msu.ru/science/pub/msu-bulletin/>
2. Медиакоммуникация. Научный вестник Кубанского государственного университета – URL: <http://search.rsl.ru/en/record/01008481880>

## **6. Методические указания для обучающихся по освоению дисциплины (модуля)**

Предполагает изучение литературы по курсу и подготовку практических заданий, подготовку к сдаче зачета и экзамена. Программа самостоятельного изучения курса обеспечена методическими материалами – Кожанова В.Ю. Методические рекомендации по самостоятельной работе студентов. – Краснодар, 2017

### *Методические указания к самостоятельной работе студентов*

Самостоятельная работа - планируемая учебная, учебно-исследовательская, научно-исследовательская работа студентов, выполняемая во внеаудиторное (аудиторное) время по заданию и при методическом руководстве преподавателя, но без его непосредственного участия (при частичном непосредственном участии преподавателя, оставляющем ведущую роль за работой студентов).

Целью самостоятельной работы студентов является овладение фундаментальными знаниями, профессиональными умениями и навыками деятельности по профилю, опытом



творческой, исследовательской деятельности. Самостоятельная работа студентов способствует развитию самостоятельности, ответственности и организованности, творческого подхода к решению проблем учебного и профессионального уровня.

В процессе самостоятельной работы студент приобретает навыки самоорганизации, самоконтроля, самоуправления, саморефлексии и становится активным самостоятельным субъектом учебной деятельности.

*Выполняя самостоятельную работу под контролем преподавателя студент должен:*

- освоить минимум содержания, выносимый на самостоятельную работу студентов и предложенный преподавателем в соответствии с Государственными образовательными стандартами высшего профессионального образования по данной дисциплине.

- планировать самостоятельную работу в соответствии с графиком самостоятельной работы, предложенным преподавателем.

- самостоятельную работу студент должен осуществлять в организационных формах, предусмотренных учебным планом и рабочей программой преподавателя.

- выполнять самостоятельную работу и отчитываться по ее результатам в соответствии с графиком представления результатов, видами и сроками отчетности по самостоятельной работе студентов.

*студент может:*

- сверх предложенного преподавателем (при обосновании и согласовании с ним) и минимума обязательного содержания, определяемого ФГОС ВО по данной дисциплине:

- самостоятельно определять уровень (глубину) проработки содержания материала;

- предлагать дополнительные темы и вопросы для самостоятельной проработки;

- в рамках общего графика выполнения самостоятельной работы предлагать обоснованный индивидуальный график выполнения и отчетности по результатам самостоятельной работы;

- предлагать свои варианты организационных форм самостоятельной работы;

- использовать для самостоятельной работы методические пособия, учебные пособия, разработки сверх предложенного преподавателем перечня;

- использовать не только контроль, но и самоконтроль результатов самостоятельной работы в соответствии с методами самоконтроля, предложенными преподавателем или выбранными самостоятельно.

Самостоятельная работа студентов должна оказывать важное влияние на формирование личности будущего специалиста, она планируется студентом самостоятельно. Каждый студент самостоятельно определяет режим своей работы и меру труда, затрачиваемого на овладение учебным содержанием по каждой дисциплине. Он выполняет внеаудиторную работу по личному индивидуальному плану, в зависимости от его подготовки, времени и других условий.

Изучение дисциплины «Брендинг» осуществляется в форме учебных занятий под руководством профессорско-преподавательского состава кафедры и самостоятельной подготовки обучающихся. Основными видами учебных занятий по изучению данной дисциплины являются: лекционное занятие; практическое занятие; консультация преподавателя (индивидуальная, групповая). При проведении учебных занятий используются элементы классических и современных педагогических технологий.

Предусматриваются следующие формы работы обучающихся: - прослушивание лекционного курса;

- чтение и конспектирование рекомендованной литературы;

- проведение практических занятий,

- проведение лабораторных занятий.

*Лекционные занятия (Л).*

Лекции являются аудиторными занятиями, которые рассчитаны на максимальное использование творческого потенциала слушателей.

Вузовская лекция – главное звено дидактического цикла обучения. Её цель – формирование у обучающихся ориентировочной основы для последующего усвоения материала методом самостоятельной работы. Содержание лекции должно отвечать следующим дидактическим требованиям

- : – изложение материала от простого к сложному, от известного к неизвестному;
- логичность, четкость и ясность в изложении материала;
- возможность проблемного изложения, дискуссии, диалога с целью активизации деятельности обучающихся в ходе лекции;
- опора смысловой части лекции на подлинные факты, события, явления, статистические данные;
- тесная связь теоретических положений и выводов с практикой и будущей профессиональной деятельностью обучающихся;
- научность и информативность (современный научный уровень), доказательность и аргументированность, наличие достаточного количества ярких, убедительных примеров, фактов, обоснований, документов и научных доказательств;
- активизация мышления слушателей, постановка вопросов для размышления, четкая структура и логика раскрытия последовательно излагаемых вопросов; – разъяснение вновь вводимых терминов и названий, формулирование главных мыслей и положений, подчеркивание выводов, повторение их;
- эмоциональность формы изложения, доступный и ясный язык.

*Практические занятия (ПЗ).* Практические занятия являются также аудиторными, проводятся в виде семинаров по заранее известным темам и предполагают не только обязательную предварительную подготовку, но и активное включение в семинар с помощью современных методов обучения. Они предназначены для более глубокого изучения определенных аспектов лекционного материала и обучения решению проблемных вопросов на практике.

Данный вид занятий предназначены для проведения текущего контроля успеваемости студентов, а также контроля самостоятельной (внеаудиторной) работы в форме опросов, оценки рефератов, презентаций. Время на подготовку к семинарским занятиям предоставляется студенту в соответствии графиком самостоятельной работы.

*Самостоятельная работа* студента предполагает различные формы индивидуальной учебной деятельности с электронными образовательными ресурсами. Выбор видов самостоятельной работы определяется индивидуально-личностным подходом к обучению совместно преподавателем и студентом

. В освоении дисциплины инвалидами и лицами с ограниченными возможностями здоровья большое значение имеет индивидуальная учебная работа (консультации) – дополнительное разъяснение учебного материала.

Индивидуальные консультации по предмету являются важным фактором, способствующим индивидуализации обучения и установлению воспитательного контакта между преподавателем и обучающимся инвалидом или лицом с ограниченными возможностями здоровья.

## **7. Перечень информационных технологий, используемых при осуществлении образовательного процесса по дисциплине (модулю)**

### **7.1 Перечень информационно-коммуникационных технологий**

Проверка домашних заданий и консультирование посредством электронной почты.

### **7.2 Перечень лицензионного и свободно распространяемого программного обеспечения**

1. MicrosoftOffice 365 ProfessionalPlus – Пакет ПО для учащихся с использованием облачных технологий (Microsoft). Артикул правообладателя O365ProPlusforEDU ShrdSvr AllLng MonthlySubscriptions-VolumeLicense MVL 1License PerUsr STUUseBnft 5XS-00002. Соглашение Microsoft “Enrollment for Education Solutions” 72569510.Лицензионный договор №73-АЭФ/223-ФЗ/2018. от 06.11.2018.

2. MicrosoftOffice 365 ProfessionalPlus – Пакет ПО для преподавателей и сотрудников с использованием облачных технологий (Microsoft). Артикул правообладателя O365ProPlusforEDU AllLng MonthlySubscriptions-VolumeLicense MVL 1License AddOn toOPP (код 5XS-00003). Соглашение Microsoft “Enrollment for Education Solutions” 72569510.Лицензионный договор №73-АЭФ/223-ФЗ/2018. от 06.11.2018.

### **7.3 Перечень современных профессиональных баз данных и информационных справочных систем**

1. ЭБС Издательства «Лань» <http://e.lanbook.com/> ООО Издательство «Лань» Договор № 99 от 30 ноября 2017 г.

2. ЭБС «Университетская библиотека онлайн» [www.biblioclub.ru](http://www.biblioclub.ru) ООО «Директ-Медиа» Договор № 0811/2017/3 от 08 ноября 2017 г.

3. ЭБС «Юрайт» <http://www.biblio-online.ru> ООО Электронное издательство «Юрайт» Договор №0811/2017/2 от 08 ноября 2017 г.

4. ЭБС «BOOK.ru» <https://www.book.ru> ООО «КноРус медиа» Договор № 61/223-ФЗ от 09 января 2018 г.

5. ЭБС «ZNANIUM.COM» [www.znanium.com](http://www.znanium.com) ООО «ЗНАНИУМ» Договор № 1812/2017 от 18 декабря 2017 г.

## **8. Материально-техническое обеспечение по дисциплине (модулю)**

№	Вид работ	Материально-техническое обеспечение дисциплины (модуля) и оснащенность
1.	Лекционные занятия	Лекционная аудитория, оснащенная презентационной техникой (проектор, экран, компьютер/ноутбук) (ауд.: 402)
2.	Семинарские занятия	Аудитория для практических занятий (столы, стулья, доска), оборудование для презентаций – проектор, экран, ноутбук (ауд.: 202, 205, 301, 302, 310, 402)
3.	Групповые (индивидуальные) консультации	Аудитория (столы, стулья) (ауд.: 202, 205, 209, 301, 302, 304, 305, 306, 307, 308, 309, 310, 402, 404, 406, 407, 408, 409, 410, 411, 412)
4.	Текущий контроль, промежуточная аттестация	Аудитория (столы, стулья) (ауд.: 209, 305, 307, 309, 406, 407, 408, 409, 411)
5.	Самостоятельная работа	Читальный зал библиотеки, кабинет для самостоятельной работы, оснащенный компьютерной техникой с возможностью подключения к сети «Интернет», программой экранного увеличения и обеспеченный доступ в электронную информационно-образовательную среду университета