

Министерство науки и высшего образования Российской Федерации
Федеральное государственное бюджетное образовательное учреждение
высшего образования
«Кубанский государственный университет»
Институт географии, геологии, туризма и сервиса

УТВЕРЖДАЮ
Проректор по учебной работе
качеству образования – первый
проректор
Хагуров Т.А.
подпись
«31» мая 2019 г.



РАБОЧАЯ ПРОГРАММА ДИСЦИПЛИНЫ

Б1.В.ДВ.02.01 ТЕРРИТОРИАЛЬНЫЕ АСПЕКТЫ ОРГАНИЗАЦИИ ГОСТИНИЧНО-РЕСТОРАННОЙ ДЕЯТЕЛЬНОСТИ

Направление подготовки	43.03.03 «Гостиничное дело»
Направленность (профиль)	Гостинично-ресторанная деятельность
Программа подготовки	Бакалавриат
Форма обучения	Заочная
Квалификация	Бакалавр

Краснодар 2019

Рабочая программа составлена в соответствии с Федеральным государственным образовательным стандартом высшего образования, по направлению подготовки 43.03.03 «Гостиничное дело», утвержденным Приказом Минобрнауки №515 от 08.06.2017 г. (Зарегистрирован в Минюсте России 29.06.2017 г. № 47221).

Программу составил(и):


Н.А. Комаревцева, доцент кафедры
международного туризма и менеджмента, канд. геогр. наук



подпись

Рабочая программа утверждена на заседании кафедры международного туризма и менеджмента протокол № 11 от 22 мая 2019 г.


Заведующий кафедрой (разработчика) Беликов М.Ю.



подпись

Рабочая программа обсуждена на заседании кафедры международного туризма и менеджмента протокол № 11 от 22 мая 2019 г.


Заведующий кафедрой (разработчика) Беликов М.Ю.



подпись

Утверждена на заседании учебно-методической комиссии Института географии, геологии, туризма и сервиса протокол №10 27 мая 2019 г.

Председатель УМК Филобок А.А.



подпись

Рецензенты:

Шарапова М.В. руководитель МБУ «ТИЦ», Краснодар, канд. ист. наук

Бекух З.А канд. геогр. наук, доцент кафедры физической географии ФГБОУ ВО «КубГУ», г. Краснодар

СОДЕРЖАНИЕ

1	Цели и задачи изучения дисциплины.....	4
1.1	Цели дисциплины.....	4
1.2	Задачи дисциплины.....	4
1.3	Место дисциплины в структуре образовательной программы.....	4
1.4	Перечень планируемых результатов обучения по дисциплине.....	4
2	Структура и содержание дисциплины.....	6
2.1	Распределение трудоёмкости дисциплины по видам работ	6
2.2	Структура дисциплины.....	6
2.3	Содержание разделов дисциплины.....	7
2.3.1	Занятия лекционного типа.....	7
2.3.2	Занятия семинарского типа	8
2.3.3	Лабораторные занятия.....	8
2.3.4	Примерная тематика курсовых работ.....	8
2.4	Перечень учебно-методического обеспечения для самостоятельной работы обучающихся по дисциплине.....	8
3	Образовательные технологии.....	12
4	Оценочные средства для текущего контроля успеваемости и промежуточной аттестации.....	13
4.1	Фонд оценочных средств для проведения текущей аттестации.....	13
4.2	Фонд оценочных средств для проведения промежуточной аттестации.....	15
5	Перечень основной и дополнительной учебной литературы, необходимой для освоения дисциплины.....	19
5.1	Основная литература.....	19
5.2	Дополнительная литература.....	20
5.3	Периодические издания.....	20
6	Перечень ресурсов информационно-телекоммуникационной сети «Интернет», необходимых для освоения дисциплины.....	20
7	Методические указания для обучающихся по освоению дисциплины.....	21
8	Информационные технологии при осуществлении образовательного процесса по дисциплине.....	25
8.1	Перечень необходимого программного обеспечения.....	25
8.2	Перечень необходимых информационных справочных систем.....	25
9	Материально-техническая база, необходимая для осуществления образовательного процесса по дисциплине.....	26

1 Цели и задачи изучения дисциплины

1.1 Цели дисциплины

Целью освоения дисциплины является овладение знаниями, умениями по развитию предприятия гостеприимства на различных этапах жизненного цикла под воздействием факторов среды.

1.2 Задачи дисциплины

- сформировать знания по исследовательской составляющей территории как фактора развития предприятия,
- научить использовать методы оценки ресурсного потенциала;
- научить определять возможности развития индустрии размещения, питания в туристских регионах соответственно курортно-рекреационному потенциалу.

1.3 Место дисциплины в структуре образовательной программы

Дисциплина относится к дисциплинам по выбору части учебного плана, формируемой участниками образовательных отношений. Полученные знания будут применяться в оценке условий и ресурсов развития гостиничного, ресторанного бизнеса. Знания будут использоваться на всех дисциплинах направления при составлении экономического, инженерно-технического сопровождения, позиционировании продукта. Дисциплина изучается в 1 семестре на 1 курсе.

1.4 Перечень планируемых результатов обучения по дисциплине «Курортно-рекреационное ресурсоведение»

Код и наименование компетенции:

ПКУВ-4 – способен взаимодействовать с потребителями и заинтересованными сторонами в системе внешней среды гостинично-ресторанного комплекса.

Код и наименование индикатора достижения компетенции:

ПКУВ-4.2 – определяет внешние факторы эффективного воздействия на функционирование предприятия гостинично-ресторанной деятельности

Таблица 1 – Результаты освоения дисциплины

Код и наименование индикатора достижения компетенции	Результаты обучения (показатели оценивания)	Основные оценочные средства
ПКУВ-4.2 Определяет внешние факторы эффективного воздействия на функционирование предприятия гостинично-ресторанной деятельности	<i>Знает</i> основные понятия и категории исследования ресурсного потенциала, принципы размещения рекреационных ресурсов	<i>Реферат, дискуссии, вопросы к экзамену</i>
	<i>Знает</i> особенности формирования рекреационной сети курортов	<i>дискуссии, практические вопросы для рассуждения, практические задания, вопросы к экзамену</i>

	Знает категории природных рекреационных ресурсов, в том числе курортов, региона	<i>дискуссии, презентации практические задания, вопросы к экзамену, презентации</i>
	Знает составляющие культурно-исторического рекреационного потенциала территории, в том числе региона	<i>дискуссии, презентации практические задания, вопросы к экзамену, презентации</i>
	Знает социально-экономические ресурсы и условия развития рекреационных территорий, в том числе курорта, региона	<i>дискуссии, презентации практические задания, презентации, расчетно-графические задания вопросы к экзамену</i>
	Знает интегральные показатели курортного, туристского и рекреационного потенциала	<i>дискуссии, практические задания, вопросы к экзамену, расчетно-графические задания вопросы к экзамену</i>
	Умеет формировать комплексную характеристику рекреационного развития регионов, в том числе биоклиматический паспорт	<i>контрольно-графическое задание, презентация</i>
	Умеет оценивать потенциал развития гостинично-ресторанной деятельности под воздействием факторов среды	<i>расчетно-графическое задание, вопросы к экзамену</i>
	Умеет дифференцировать развитие рекреационных сетей различных уровней.	<i>дискуссии расчетно-графическое задание, вопросы к экзамену</i>
	Имеет навыки камеральных исследований потенциала развития гостинично-ресторанной деятельности территории	<i>дискуссии расчетно-графическое задание, вопросы к экзамену</i>

	Имеет навыки определения приоритетных видов деятельности, исходя из знаний ресурсов территории	<i>дискуссии расчетно-графическое задание, вопросы к экзамену</i>
--	---	---

2 Структура и содержание дисциплины

2.1 Распределение трудоёмкости дисциплины по видам работ

Общая трудоёмкость дисциплины составляет 4 зач. ед. (144 часа), их распределение по видам работ представлено в таблицах 2, 3 и 4.

Таблица 2 – Общая трудоёмкость дисциплины (для студентов ЗФО)

Вид учебной работы		Всего часов	Семестр (часы)
			1
Контактная работа, в том числе:		14,3	14,3
Аудиторные занятия (всего):		14	14
Занятия лекционного типа		6	6
Занятия семинарского типа (семинары, практические занятия)		8	8
Иная контактная работа:		0,3	0,3
Контроль самостоятельной работы (КСР)		-	-
Промежуточная аттестация (ИКР)		0,3	0,3
Самостоятельная работа, в том числе:		120,7	120,7
Проработка учебного (теоретического) материала		100	100
Подготовка к текущему контролю		20,7	20,7
Контроль:		9	9
Подготовка к экзамену		9	9
Общая трудоемкость	час.	144	144
	в том числе контактная работа	14,3	14,3
	зач. ед	4	4

2.2 Структура дисциплины

Распределение видов учебной работы и их трудоемкости по разделам дисциплины.

Таблица 3 – Разделы дисциплины, изучаемые во 1 семестре

№ раздела	Наименование разделов	Количество часов			
		Всего	Аудиторная работа		Внеаудиторная работа
			Л	ПЗ	
1	2	3	4	5	6
1.	Введение в курс. Основные понятия	2,5	0,5	-	2
2.	Природные туристские ресурсы: виды, оценка, воздействие на гостинично-ресторанный комплекс	11,5	0,5	1	10
3.	Культурно-исторический потенциал: виды, оценка, воздействие на гостинично-ресторанный комплекс	11,5	0,5	1	10
4.	Социально-экономические ресурсы и условия: виды, оценка, воздействие на гостинично-ресторанный комплекс	21,5	0,5	1	20

5.	Туристская, курортная инфраструктура как фактор развития гостинично-ресторанного комплекса	21,5	0,5	1	20
6.	Рекреационная сеть Юга России	21,5	0,5	1	20
7.	Рекреационная сеть Краснодарского края	21,5	0,5	1	20
8.	Рекреационный реестр, рекреационный кадастр и рекреационный каркас территории: сущность, источники информации	21,5	0,5	1	20
9.	Подходы к сопряженной оценке туристского потенциала территории и экономико-географических условий развития на ней туризма. Интегральный индекс совокупного туристского потенциала территории	5,7	2	1	2,7
<i>Итого по дисциплине:</i>			6	8	120,7

2.3 Содержание разделов дисциплины

2.3.1 Занятия лекционного типа

Таблица 4 – Содержание разделов дисциплины

№ раздела	Наименование раздела	Тематика лекционных занятий	Форма текущего контроля
1	2	3	4
1.	Введение в курс. Основные понятия	Предмет, методы исследования рекреационного ресурсоведения. Виды ресурсов. Нормативные источники определений.	У
2.	Природные туристские ресурсы: виды, оценка, воздействие на гостинично-ресторанный комплекс	Ландшафтно-рекреационная оценка территорий. Оценка рельефа, водных объектов и почвенно-растительного покрова. Эстетическая и экологическая оценки ландшафтов. Ландшафтно-рекреационный потенциал и ландшафтно-рекреационное зонирование территории. Территории регламентированного рекреационного использования. Биоклимат. Медико-климатическая оценка метеорологических режимов. Биоклиматический потенциал и биоклиматическое зонирование территории. Гидроминеральные ресурсы. Комплексное природно-рекреационное зонирование территории.	У, Л
3.	Культурно-исторический потенциал: виды, оценка, воздействие на гостинично-ресторанный комплекс	Основные типы и принципы оценки культурных комплексов. Основные составляющие культурно-исторического потенциала. Основные принципы рекреационного освоения природного и исторического наследия.	У, Л
4.	Социально-экономические ресурсы и условия: виды, оценка, воздействие на гостинично-ресторанный комплекс	Прямые и косвенные социально-экономические условия развития рекреации. Туристская индустрия, деловая активность, транспортная доступность.	У
5.	Туристская, курортная инфраструктура как фактор развития	Архитектурно-планировочная структура туристских центров, курортов. Специализированная курортная, туристская инфраструктура.	У

	гостинично-ресторанного комплекса		
6.	Рекреационная сеть Юга России	Рекреационные учреждения: виды, оценка. Территориальная дифференциация рекреационных сетей макро-, мезо-, микроуровней.	У
7.	Рекреационная сеть Краснодарского края	Сущность и особенности труда в туризме, курортном деле. Трудовые ресурсы предприятий гостеприимства.	У
8.	Рекреационный реестр, рекреационный кадастр и рекреационный каркас территории: сущность, источники информации	Инновационные процессы по видам туристской деятельности.	У
9.	Подходы к сопряженной оценке туристского потенциала территории и экономико-географических условий развития на ней туризма. Интегральный индекс совокупного туристского потенциала территории	Интегральные показатели курортного, туристского, рекреационного потенциала. Использование в сферах гостеприимства пофакторных и комплексных методик оценки потенциала.	У
Примечание: Л – лекция-дискуссия, У – устный опрос.			

2.3.2 Занятия семинарского типа

Таблица 5 – Содержание разделов дисциплины

№ раздела	Наименование раздела	Тематика лекционных занятий	Форма текущего контроля
1	2	3	4
2.	Природные туристские ресурсы: виды, оценка, воздействие на гостинично-ресторанный комплекс	Территории регламентированного рекреационного использования. Гидроминеральные, грязевые лечебные ресурсы. Комплексное природно-рекреационное зонирование территории.	С
3.	Культурно-исторический потенциал: виды, оценка, воздействие на гостинично-ресторанный комплекс	Объекты всемирного наследия ЮНЕСКО в России	С
4.	Социально-экономические ресурсы и условия: виды, оценка, воздействие на гостинично-ресторанный комплекс	Туристская индустрия регионов	У
5.	Туристская, курортная инфраструктура как фактор развития гостинично-ресторанного комплекса	Архитектурно-планировочная структура туристских центров, курортов. Специализированная курортная, туристская инфраструктура.	У
6.	Рекреационная сеть Юга России	Территориальная дифференциация рекреационных сетей макро-, мезо-, микроуровней.	С
7.	Рекреационная сеть Краснодарского края	Сущность и особенности труда в туризме, курортном деле. Трудовые ресурсы предприятий гостеприимства.	У

8.	Рекреационный реестр, рекреационный кадастр и рекреационный каркас территории: сущность, источники информации	Нанесение слоев рекреационного каркаса	У, С
9.	Подходы к сопряженной оценке туристского потенциала территории и экономико-географических условий развития на ней туризма. Интегральный индекс совокупного туристского потенциала территории	Интегральные показатели курортного, туристского, рекреационного потенциала. Использование в сферах гостеприимства пофакторных и комплексных методик оценки потенциала.	Р
Примечание: С – семинар-дискуссия, Р – реферативная работа, У – устный опрос			

2.3.3 Лабораторные занятия

Лабораторные занятия – не предусмотрены.

2.4 Перечень учебно-методического обеспечения для самостоятельной работы обучающихся по дисциплине «Курортно-рекреационное ресурсоведение»

Таблица 6 – Перечень учебно-методического обеспечения для самостоятельной работы обучающихся по дисциплине

№	Наименование раздела	Перечень учебно-методического обеспечения дисциплины по выполнению самостоятельной работы
1	2	3
1.	Введение в курс. Основные понятия.	<p>1. Гировка, Н.Н. Рекреационные ресурсы: учебное пособие / Н.Н. Гировка ; Министерство образования и науки, Федеральное государственное бюджетное образовательное учреждение высшего профессионального образования «Нижегородский государственный архитектурно-строительный университет». - Нижний Новгород : ННГАСУ, 2012. - 333 с. : табл., граф., ил, схемы - Библиогр. в кн. ; То же [Электронный ресурс]. - URL: http://biblioclub.ru/index.php?page=book&id=427433</p> <p>2. Капитонов, Д.Ю. Ресурсоведение: учебное пособие / Д.Ю. Капитонов. - Воронеж : Воронежская государственная лесотехническая академия, 2011. - 176 с. ; То же [Электронный ресурс]. - URL: http://biblioclub.ru/index.php?page=book&id=142398</p> <p>1. Перечень курортов России с обоснованием их уникальности по природным лечебным факторам. методические указания (утв. Минздравом РФ от 22.12.1999 n 99/228) (вопросы № 29-36)</p> <p>2. Федеральный закон «О природно-лечебных ресурсах, лечебно-оздоровительных местностях и курортах» / СЗ РФ. Офиц. изд. – М., 1995. – № 9. – Ст. 713. – С. 1351 – 1359.</p>
2.	Природные туристские ресурсы: виды, оценка, воздействие на	1. Гировка, Н.Н. Рекреационные ресурсы : учебное пособие / Н.Н. Гировка ; Министерство образования и науки, Федеральное государственное бюджетное образовательное

	гостинично-ресторанный комплекс	<p>учреждение высшего профессионального образования «Нижегородский государственный архитектурно-строительный университет». - Нижний Новгород : ННГАСУ, 2012. - 333 с. : табл., граф., ил, схемы - Библиогр. в кн. ; То же [Электронный ресурс]. - URL: http://biblioclub.ru/index.php?page=book&id=427433</p> <p>2. Капитонов, Д.Ю. Ресурсоведение : учебное пособие / Д.Ю. Капитонов. - Воронеж : Воронежская государственная лесотехническая академия, 2011. - 176 с. ; То же [Электронный ресурс]. - URL: http://biblioclub.ru/index.php?page=book&id=142398</p> <p>1. Перечень курортов России с обоснованием их уникальности по природным лечебным факторам. методические указания (утв. Минздравом РФ от 22.12.1999 n 99/228) (вопросы № 29-36)</p> <p>2. Федеральный закон «О природно-лечебных ресурсах, лечебно-оздоровительных местностях и курортах» / СЗ РФ. Офиц. изд. – М., 1995. – № 9. – Ст. 713. – С. 1351 – 1359.</p>
3.	Культурно-исторический потенциал: виды, оценка, воздействие на гостинично-ресторанный комплекс	<p>1. Гировка, Н.Н. Рекреационные ресурсы: учебное пособие / Н.Н. Гировка ; Министерство образования и науки, Федеральное государственное бюджетное образовательное учреждение высшего профессионального образования «Нижегородский государственный архитектурно-строительный университет». - Нижний Новгород : ННГАСУ, 2012. - 333 с. : табл., граф., ил, схемы - Библиогр. в кн. ; То же [Электронный ресурс]. - URL: http://biblioclub.ru/index.php?page=book&id=427433</p> <p>2. Капитонов, Д.Ю. Ресурсоведение: учебное пособие / Д.Ю. Капитонов. - Воронеж : Воронежская государственная лесотехническая академия, 2011. - 176 с. ; То же [Электронный ресурс]. - URL: http://biblioclub.ru/index.php?page=book&id=142398</p>
4.	Социально-экономические ресурсы и условия: виды, оценка, воздействие на гостинично-ресторанный комплекс	<p>1. Гировка, Н.Н. Рекреационные ресурсы: учебное пособие / Н.Н. Гировка ; Министерство образования и науки, Федеральное государственное бюджетное образовательное учреждение высшего профессионального образования «Нижегородский государственный архитектурно-строительный университет». - Нижний Новгород : ННГАСУ, 2012. - 333 с. : табл., граф., ил, схемы - Библиогр. в кн. ; То же [Электронный ресурс]. - URL: http://biblioclub.ru/index.php?page=book&id=427433</p> <p>2. Капитонов, Д.Ю. Ресурсоведение: учебное пособие / Д.Ю. Капитонов. - Воронеж : Воронежская государственная лесотехническая академия, 2011. - 176 с. ; То же [Электронный ресурс]. - URL: http://biblioclub.ru/index.php?page=book&id=142398</p>
5.	Туристская, курортная инфраструктура как фактор развития гостинично-ресторанного комплекса	<p>1. Гировка, Н.Н. Рекреационные ресурсы: учебное пособие / Н.Н. Гировка ; Министерство образования и науки, Федеральное государственное бюджетное образовательное учреждение высшего профессионального образования «Нижегородский государственный архитектурно-</p>

		<p>строительный университет». - Нижний Новгород : ННГАСУ, 2012. - 333 с. : табл., граф., ил, схемы - Библиогр. в кн. ; То же [Электронный ресурс]. - URL: http://biblioclub.ru/index.php?page=book&id=427433</p> <p>2. Капитонов, Д.Ю. Ресурсоведение: учебное пособие / Д.Ю. Капитонов. - Воронеж : Воронежская государственная лесотехническая академия, 2011. - 176 с. ; То же [Электронный ресурс]. - URL: http://biblioclub.ru/index.php?page=book&id=142398</p> <p>3. Шаруненко, Ю.М. Рекреационный туризм: учебно-методическое пособие / Ю.М. Шаруненко ; Межрегиональная Академия безопасности и выживания. - Орел : МАБИВ, 2014. - 102 с. - Библиогр. в кн.. ; То же [Электронный ресурс]. - URL: http://biblioclub.ru/index.php?page=book&id=428635</p>
6.	Рекреационная сеть Юга России	<p>1. География туризма [Электронный ресурс]: учеб. пособие. – М.: КноРус, 2015. – 592 с. – Режим доступа: https://e.lanbook.com/book/53699.</p> <p>2. Клычников, Ю. Ю. История северного кавказа : учебное пособие для СПО / Ю. Ю. Клычников. — 2-е изд., перераб. и доп. — М. : Издательство Юрайт, 2018. — 117 с. – Режим доступа: https://biblio-online.ru/book/BF2404D7-D938-4B69-9BC7-277FD8FB5EC8</p> <p>3. Левочкина, Н.А. Ресурсы регионального туризма: структура, виды и особенности управления: монография / Н.А. Левочкина. – М.: Директ-Медиа, 2014. – 256 с. – [Электронный ресурс]. – Режим доступа: http://biblioclub.ru/index.php?page=book&id=134541.</p> <p>4. Невская, Т.А. Северный Кавказ: традиционное общество и реформы (конец XVIII – начало XX вв.) : монография / Т.А. Невская, А.С. Кондрашева ; Министерство образования и науки Российской Федерации, Федеральное государственное автономное образовательное учреждение высшего профессионального образования «Северо-Кавказский федеральный университет». - Ставрополь : СКФУ, 2015. - 368 с. [Электронный ресурс]. – Режим доступа: http://biblioclub.ru/index.php?page=book&id=457474</p> <p>5. Северный Кавказ: модернизационный вызов [Электронный ресурс] / И.В. Стародубровская [и др.]. — Электрон. дан. — М.: Издательский дом «Дело» РАНХиГС, 2014. — 328 с. — Режим доступа: https://e.lanbook.com/book/74975.</p> <p>6. Хамадеева, З.А. Туристско-географическая номенклатура: учебное пособие / З.А. Хамадеева, Н.Э. Хайретдинова, Л.Д. Матвеева; Министерство образования и науки РФ, Федеральное государственное бюджетное образовательное учреждение высшего профессионального образования «Уфимский государственный университет экономики и сервиса». – Уфа: Уфимский государственный университет экономики и сервиса, 2013. - 112 с. [Электронный ресурс]. – Режим доступа: http://biblioclub.ru/index.php?page=book&id=272491.</p>
7.	Рекреационная сеть Краснодарского края	<p>1. География туризма [Электронный ресурс]: учеб. пособие. – М.: КноРус, 2015. – 592 с. – Режим доступа: https://e.lanbook.com/book/53699.</p> <p>2. Клычников, Ю. Ю. История северного кавказа : учебное пособие для СПО / Ю. Ю. Клычников. — 2-е изд., перераб. и доп. — М. : Издательство Юрайт, 2018. — 117 с. – Режим доступа: https://biblio-</p>

		<p>online.ru/book/BF2404D7-D938-4B69-9BC7-277FD8FB5EC8</p> <p>3. Левочкина, Н.А. Ресурсы регионального туризма: структура, виды и особенности управления: монография / Н.А. Левочкина. – М.: Директ-Медиа, 2014. – 256 с. – [Электронный ресурс]. – Режим доступа: //biblioclub.ru/index.php?page=book&id=134541.</p> <p>4. Невская, Т.А. Северный Кавказ: традиционное общество и реформы (конец XVIII – начало XX вв.) : монография / Т.А. Невская, А.С. Кондрашева ; Министерство образования и науки Российской Федерации, Федеральное государственное автономное образовательное учреждение высшего профессионального образования «Северо-Кавказский федеральный университет». - Ставрополь : СКФУ, 2015. - 368 с. [Электронный ресурс]. – Режим доступа: http://biblioclub.ru/index.php?page=book&id=457474</p> <p>5. Северный Кавказ: модернизационный вызов [Электронный ресурс] / И.В. Стародубровская [и др.]. — Электрон. дан. — М.: Издательский дом «Дело» РАНХиГС, 2014. — 328 с. — Режим доступа: https://e.lanbook.com/book/74975.</p> <p>Хамадеева, З.А. Туристско-географическая номенклатура: учебное пособие / З.А. Хамадеева, Н.Э. Хайретдинова, Л.Д. Матвеева; Министерство образования и науки РФ, Федеральное государственное бюджетное образовательное учреждение высшего профессионального образования «Уфимский государственный университет экономики и сервиса». – Уфа: Уфимский государственный университет экономики и сервиса, 2013. - 112 с. [Электронный ресурс]. – Режим доступа: //biblioclub//biblioclub</p>
8.	Рекреационный реестр, рекреационный кадастр и рекреационный каркас территории: сущность, источники информации	<p>1. Гировка, Н.Н. Рекреационные ресурсы: учебное пособие / Н.Н. Гировка ; Министерство образования и науки, Федеральное государственное бюджетное образовательное учреждение высшего профессионального образования «Нижегородский государственный архитектурно-строительный университет». - Нижний Новгород : ННГАСУ, 2012. - 333 с. : табл., граф., ил, схемы - Библиогр. в кн. ; То же [Электронный ресурс]. - URL: http://biblioclub.ru/index.php?page=book&id=427433</p> <p>2. Капитонов, Д.Ю. Ресурсоведение : учебное пособие / Д.Ю. Капитонов. - Воронеж : Воронежская государственная лесотехническая академия, 2011. - 176 с. ; То же [Электронный ресурс]. - URL: http://biblioclub.ru/index.php?page=book&id=142398</p> <p>3. Васина, С.М. Технологии туристско-рекреационного проектирования и освоения территорий : учебно-методическое пособие / С.М. Васина ; Поволжский государственный технологический университет. - Йошкар-Ола : ПГТУ, 2014. - 72 с. : табл. - Библиогр. в кн.. - ISBN 978-5-8158-1363-2 ; То же [Электронный ресурс]. - URL: http://biblioclub.ru/index.php?page=book&id=439338</p>
9.	Подходы к сопряженной оценке туристского потенциала территории и экономико-географических условий развития на ней туризма. Интегральный индекс совокупного туристского	<p>1. Васина, С.М. Технологии туристско-рекреационного проектирования и освоения территорий : учебно-методическое пособие / С.М. Васина ; Поволжский государственный технологический университет. - Йошкар-Ола : ПГТУ, 2014. - 72 с. : табл. - Библиогр. в кн.. - ISBN 978-5-8158-1363-2 ; То же [Электронный ресурс]. - URL: http://biblioclub.ru/index.php?page=book&id=439338</p>

потенциала территории	<p>2. Гировка, Н.Н. Рекреационные ресурсы: учебное пособие / Н.Н. Гировка ; Министерство образования и науки, Федеральное государственное бюджетное образовательное учреждение высшего профессионального образования «Нижегородский государственный архитектурно-строительный университет». - Нижний Новгород : ННГАСУ, 2012. - 333 с. : табл., граф., ил, схемы - Библиогр. в кн. ; То же [Электронный ресурс]. - URL: http://biblioclub.ru/index.php?page=book&id=427433</p> <p>3. Капитонов, Д.Ю. Ресурсоведение : учебное пособие / Д.Ю. Капитонов. - Воронеж : Воронежская государственная лесотехническая академия, 2011. - 176 с. ; То же [Электронный ресурс]. - URL: http://biblioclub.ru/index.php?page=book&id=142398</p>
-----------------------	--

Учебно-методические материалы для самостоятельной работы обучающихся из числа инвалидов и лиц с ограниченными возможностями здоровья (ОВЗ) предоставляются в формах, адаптированных к ограничениям их здоровья и восприятия информации:

Для лиц с нарушениями зрения:

- в печатной форме увеличенным шрифтом,
- в форме электронного документа,
- в форме аудиофайла,
- в печатной форме на языке Брайля.

Для лиц с нарушениями слуха:

- в печатной форме,
- в форме электронного документа.

Для лиц с нарушениями опорно-двигательного аппарата:

- в печатной форме,
- в форме электронного документа,
- в форме аудиофайла.

3 Образовательные технологии

Для обеспечения успешного освоения дисциплины применяются способы активизации познавательных процессов – интерактивные лекции, составление обоснования развития видов туристской деятельности, предприятий размещения, активные методы обучения, направленные на разработку новых проектов, предлагаемых к реализации на практике, выполнение индивидуальных заданий, выполнение творческих работ в формате .ppt. В процессе преподавания дисциплины применяются традиционные образовательные технологии (информационная лекция, устный опрос, написание реферативных работ). Для обеспечения успешного освоения дисциплины применяются следующие интерактивные способы активизации познавательных процессов – лекция-дискуссия, семинар-дискуссия.

***Лекция-дискуссия** – один из наиболее эффективных способов для обсуждения острых, сложных и актуальных на текущий момент вопросов в любой профессиональной сфере, обмена опытом и творческих инициатив. Такая форма общения позволяет лучше усвоить материал, найти необходимые решения в процессе эффективного диалога.

****Семинар-дискуссия** (групповая дискуссия)– это технология обучения, которая образуется на процессе диалогического общения участников, в ходе которого происходит формирование практического опыта совместного участия в обсуждении и разрешении теоретических и практических проблем. На семинаре-дискуссии учатся точно выражать

свои мысли в докладах и выступлениях, активно отстаивать свою точку зрения, аргументировано возражать, опровергать ошибочную позицию сокурсника.

Таблица 7 – Используемые интерактивные образовательные технологии

Семестр	Вид занятия (Л, ПР, ЛР)	Используемые интерактивные образовательные технологии	Количество часов
1	С	Составление географически обоснованных конкретных планов развития территории: слои рекреационного каркаса: - Территории регламентированного рекреационного использования - Объекты всемирного наследия ЮНЕСКО в России; - Дифференциация развития гостиничной индустрии в России	2
	ЛР	-	-
<i>Итого:</i>			2

Для лиц с ограниченными возможностями здоровья предусмотрена организация консультаций с использованием электронной почты.

4 Оценочные средства для текущего контроля успеваемости и промежуточной аттестации

4.1 Фонд оценочных средств для проведения текущей аттестации

Пример вопросов для устного опроса к занятиям лекционного типа:

Лекция № 2. Тема: «Природные рекреационные условия и ресурсы: виды, оценка, воздействие на гостинично-ресторанный комплекс»:

1. Отличие дефиниций условий и ресурсов природы в рекреации и географии.
2. Пляж как геоморфологическая и инфраструктурная составляющая территории.
3. Территории регламентированного использования в туризме.

Пример материала для проверки знаний умений, навыков и опыта деятельности студента на занятиях семинарского типа:

Пример материала для устного опроса

1. Особенности распределения предприятий индустрии размещения в г. Краснодаре
2. Транспорт в организации внутренних и международных потоков отдыхающих
3. Социально-экономические условия и ресурсы города в системе рекреационной составляющей территории

Темы для написания реферативных работ

1. Природные рекреационные ресурсы территории «».
2. Туристская индустрия страны «», территории «».
3. Оценка спроса на услуги рекреационных предприятий.
4. Культурно-исторические рекреационные ресурсы страны «», территории «».
5. Туристский потенциал страны «», территории «».
6. Рекреационная сеть территории «».
7. Трудовые ресурсы предприятия (ий) гостеприимства «» (региона исследования).
8. Рекреационный реестр территории «».

Методика выполнения реферативных работ

Реферат (от лат. refero – докладываю, сообщаю, доношу, излагаю). Реферат представляет собой краткое изложение содержания научных трудов, литературы и других источников по определенной теме. Объем реферата 7 – 15 листов, время, отводимое на написание работы – от 1 недели до месяца. Подготовка реферата подразумевает самостоятельное изучение студентом нескольких (не менее 3) источников литературы

(монографий, научных статей, учебников и т.д.) по определённой теме, не рассматриваемой подробно на лекции, систематизацию материала и краткое его изложение. Цель написания реферата – привитие студенту навыков краткого и лаконичного представления собранных материалов и фактов в соответствии с требованиями, предъявляемыми к научным отчетам.

Реферативная работа состоит из следующих частей:

- *введение*;
- *основная часть*;
- *заключение*;
- *список использованных источников*;
- *приложения*.

Во *введении* обосновывается актуальность выбранной темы исследования, характеризуется ее научное и практическое значение, формируются цели и задачи работы, определяется объект, предмет и методы исследования, источники информации для выполнения работы. Основная часть работы выполняется на основе изучения имеющейся отечественной и зарубежной научной и специальной литературы по исследуемой теме, интернет – источников.

Основное внимание в *основной части* должно быть уделено критическому обзору существующих точек зрения по предмету исследования и обоснованной аргументации собственной позиции и взглядов автора реферата на решение проблемы.

В *заключении* отражаются основные результаты выполненной работы, выводы, и рекомендации, и предложения по их практическому использованию.

В *приложении* помещаются по необходимости иллюстрированные материалы, имеющие вспомогательное значение (таблицы, схемы, диаграммы и т.п.).

Критерии оценки рефератов:

Оценка **«отлично»** ставится, если выполнены все требования к написанию и защите реферата: обозначена проблема и обоснована её актуальность, сделан краткий анализ различных точек зрения на рассматриваемую проблему и логично изложена собственная позиция, сформулированы выводы, тема раскрыта полностью, выдержан объём, соблюдены требования к внешнему оформлению, даны правильные ответы на дополнительные вопросы.

Оценка **«хорошо»** ставится, если основные требования к реферату и его защите выполнены, но при этом допущены недочёты. В частности, имеются неточности в изложении материала; отсутствует логическая последовательность в суждениях; не выдержан объём реферата; имеются упущения в оформлении; на дополнительные вопросы при защите даны неполные ответы.

Оценка **«удовлетворительно»** ставится, если имеются существенные отступления от требований к реферированию. В частности: тема освещена лишь частично; допущены фактические ошибки в содержании реферата или при ответе на дополнительные вопросы; во время защиты отсутствует вывод.

Оценка **«не удовлетворительно»** ставится, если тема реферата не раскрыта, обнаруживается существенное непонимание проблемы, или реферат не представлен.

Пример практической работы

Презентация «Описание курорта». Студент должен знать ресурсы территории, владеть технологиями сегментирования предложения курорта к определенному потребительскому сегменту. Студент по предложенному плану представляет характеристику курорта в формате презентации:

1. Географическое положение курорта.

2. Природные условия: Рельеф. Климатические особенности и ресурсы. Растительный и животный мир. Уникальные природные особенности территории. Особо охраняемые природные территории и памятники природы. Необычные явления природы, привлекающие туристов и стихийные бедствия.

3. История формирования и развития курорта.

4. Социально-демографическая характеристика населения курорта: численность, национальный и религиозный состав. Этнокультурные и историко-культурные особенности населения курорта, привлекающие туристов: обычаи, традиции, обряды, праздники, являющиеся туристскими событиями.

5. Историко-архитектурные и культурные памятники. Музеи. Основные центры досуга.

6. Объекты всемирного природного и культурного наследия.

7. Туристско-рекреационные ресурсы. Виды рекреации и лечения.

8. Материально-техническая база рекреации и туризма. Крупнейшие санатории, отели и турбазы.

9. Динамика туристских потоков: численность туристов за последние 5 лет и регионы прибытия.

10. Транспортная инфраструктура курорта.

11. Карта территории курорта с обозначением крупных санаториев и отелей, музеев, театров, объектов транспортной инфраструктуры.

Примеры тем для проведения семинаров-дискуссий.

Тема «Рекреационный каркас»

1. Сопоставление условий и эффективности развития индустрии размещения по структурным элементам изучаемого рынка

2. Лечебные ресурсы как фактор формирования рекреационной сети

3. Культурно-исторические ресурсы как фактор развития курортов

4.2 Фонд оценочных средств для проведения промежуточной аттестации

Вопросы для подготовки к экзамену

1. Природные туристские ресурсы.

2. Ландшафтно-рекреационная оценка территорий.

3. Оценка рельефа, водных объектов и почвенно-растительного покрова.

4. Пляжи в системе рекреации.

5. Эстетическая и экологическая оценки ландшафтов.

6. Ландшафтно-рекреационный потенциал и ландшафтно-рекреационное зонирование территории.

7. Территории регламентированного рекреационного использования.

8. Биоклимат.

9. Медико-климатическая оценка метеорологических режимов.

10. Биоклиматический потенциал и биоклиматическое зонирование территории.

11. Гидроминеральные ресурсы.

12. Грязевые лечебные ресурсы.

13. Комплексное природно-рекреационное зонирование территории.

14. Культурно-исторический потенциал.

15. Основные типы и принципы оценки культурных комплексов.

16. Основные составляющие культурно-исторического потенциала.

17. Основные принципы рекреационного освоения природного и исторического наследия.

18. Социально-экономические ресурсы и условия.

19. Туристская инфраструктура.

20. Рекреационная сеть.

21. Трудовые ресурсы.

22. Рекреационный реестр, рекреационный кадастр и рекреационный каркас территории.

23. Подходы к сопряженной оценке туристского потенциала территории и экономико-географических условий развития на ней туризма.

24. Интегральный индекс совокупного туристского потенциала территории.
25. Предмет исследования географии туризма, место географии туризма в системе географических наук.
26. Методы исследования в географии туризма.
27. Туристское районирование: сущность, принципы, методы.
28. Покомпонентное и комплексное туристское районирование.
29. Комплексное туристское районирование в границах административного деления страны.
30. Типология туристских районов исходя из туристского потенциала территории.
31. Типологическое районирование по степени освоенности туристского потенциала.
32. Курортно-рекреационное ресурсоведение: задачи курса, основные определения.
33. Природные условия и ресурсы.
34. Иерархия таксономических единиц рекреационного районирования.
35. Воздействие природных условий на формирование гостиничной индустрии.
36. Курортно-рекреационные ресурсы и потенциал территории.
37. Город как воспроизводственная система индустрии размещения.
38. Природные рекреационные ресурсы.
39. Распределение предприятий индустрии размещения по территории России по федеральным округам, в том числе во взаимосвязи с факторами развития территории.
40. Распределение предприятий индустрии размещения по территории г. Краснодара по городским округам с учетом категорий, условий развития индустрии отдыха и производства.
41. Уникальные климатические курорты России: виды, география.
42. Уникальные бальнеологические курорты России: виды, география.
43. Уникальные климатические курорты Европейской части России.
44. Уникальные климатические курорты Сибири и Дальнего Востока.
45. Уникальные месторождения минеральных вод Европейской части России
46. Уникальные месторождения минеральных вод Сибири и Дальнего Востока
47. Уникальные месторождения лечебных грязей России.
48. Уникальные лечебные ресурсы Юга России.
49. Уникальные лечебные ресурсы Краснодарского края.
50. Факторы формирования рекреационной сети территории

Образец экзаменационного билета по дисциплине

Министерство образования и науки Российской Федерации
Федеральное государственное бюджетное образовательное учреждение высшего образования
«Кубанский государственный университет»
Институт географии, геологии, туризма и сервиса
Кафедра международного туризма и менеджмента
Направление подготовки 43.03.03 «Гостиничное дело»

Дисциплина «Территориальные аспекты организации
гостинично-ресторанной деятельности»

Билет № 1

1. Природные туристские ресурсы.
2. Рекреационная сеть.

Зав. кафедрой

д.г.н., профессор Беликов М.Ю.

Методические рекомендации для подготовки к экзамену

Итоговым контролем уровня усвоения материала студентами является экзамен. Экзамен проводится по билетам, содержащим по 2 вопроса из материала изученного курса.

Для эффективной подготовки к экзамену процесс изучения материала курса предполагает достаточно интенсивную работу не только на лекциях, но и с различными текстами, нормативными документами и информационными ресурсами.

Особое внимание надо обратить на то, что подготовка к экзамену требует обращения не только к учебникам, но и к информации, содержащейся в СМИ, а также в Интернете. В разделе «Литература» приведен список книг, учебников, периодических изданий и ресурсов Интернета, которые могут оказаться полезными при изучении курса.

Критерии оценки экзамена

Экзамен является формой итоговой оценки качества освоения студентом образовательной программы по дисциплине. По результатам экзамена студенту выставляется оценка «отлично», «хорошо», «удовлетворительно» или «неудовлетворительно».

Экзамен проводится в форме устного опроса по билетам с предварительной подготовкой студента в течении 30 минут. Каждый билет содержит 2 вопроса из тем изученных на лекционных и практических занятиях, а также по вопросам тем для самостоятельной работы студентов. Экзаменатор вправе задавать дополнительные вопросы сверх билета. Экзаменатор может проставить экзамен опроса и собеседования тем студентам, которые активно работали на практических (семинарских) занятиях. Преподаватель принимает экзамен только при наличии ведомости и надлежащим образом оформленной зачетной книжки. Результат экзамена объявляется студенту непосредственно после его сдачи, затем выставляется в экзаменационную ведомость и зачетную книжку студента. Если в процессе экзамена студент использовал недопустимые дополнительные материалы (шпаргалки), то экзаменатор имеет право изъять шпаргалку и поставить оценку «неудовлетворительно».

При выставлении оценки экзаменатор учитывает:
– знание фактического материала по программе;

- степень активности студента на семинарских занятиях;
- логику, структуру, стиль ответа;
- культуру речи, манеру общения;
- готовность к дискуссии, аргументированность ответа;
- уровень самостоятельного мышления.

– наличие пропусков семинарских и лекционных занятий по неуважительным причинам.

Оценка «отлично» ставится студенту, ответ которого содержит

- глубокое знание материала курса;
- знание концептуально-понятийного аппарата всего курса;
- знание литературы по курсу.

Оценка «хорошо» ставится студенту, ответ которого:

- демонстрирует знания материала по программе;
- содержит в целом правильное, но не всегда точное и аргументированное изложение материала.

Оценка «удовлетворительно» ставится студенту, ответ которого:

- содержит поверхностные знания важнейших разделов программы и содержания лекционного курса;
- не точен и имеются затруднения с использованием научно-понятийного аппарата и терминологии курса;

Оценка «неудовлетворительно» ставится студенту, имеющему существенные пробелы в знании основного материала по программе, допустившему принципиальные ошибки при изложении материала, а также не давшему ответа на вопрос.

Оценочные средства для инвалидов и лиц с ограниченными возможностями здоровья выбираются с учетом их индивидуальных психофизических особенностей.

- при необходимости инвалидам и лицам с ограниченными возможностями здоровья предоставляется дополнительное время для подготовки ответа на экзамене;

- при проведении процедуры оценивания результатов обучения инвалидов и лиц с ограниченными возможностями здоровья предусматривается использование технических средств, необходимых им в связи с их индивидуальными особенностями;

- при необходимости для обучающихся с ограниченными возможностями здоровья и инвалидов процедура оценивания результатов обучения по дисциплине может проводиться в несколько этапов.

Процедура оценивания результатов обучения инвалидов и лиц с ограниченными возможностями здоровья по дисциплине предусматривает предоставление информации в формах, адаптированных к ограничениям их здоровья и восприятия информации:

Для лиц с нарушениями зрения:

- в печатной форме увеличенным шрифтом,
- в форме электронного документа.

Для лиц с нарушениями слуха:

- в печатной форме,
- в форме электронного документа.

Для лиц с нарушениями опорно-двигательного аппарата:

- в печатной форме,
- в форме электронного документа.

Оценочные средства для инвалидов и лиц с ограниченными возможностями здоровья выбираются с учетом их индивидуальных психофизических особенностей.

- при необходимости инвалидам и лицам с ограниченными возможностями здоровья предоставляется дополнительное время для подготовки ответа на экзамене;

- при проведении процедуры оценивания результатов обучения инвалидов и лиц с ограниченными возможностями здоровья предусматривается использование технических средств, необходимых им в связи с их индивидуальными особенностями;

– при необходимости для обучающихся с ограниченными возможностями здоровья и инвалидов процедура оценивания результатов обучения по дисциплине может проводиться в несколько этапов.

Процедура оценивания результатов обучения инвалидов и лиц с ограниченными возможностями здоровья по дисциплине предусматривает предоставление информации в формах, адаптированных к ограничениям их здоровья и восприятия информации:

5 Перечень основной и дополнительной учебной литературы, необходимой для освоения дисциплины

5.1 Основная литература

1. Васина, С.М. Технологии туристско-рекреационного проектирования и освоения территорий : учебно-методическое пособие / С.М. Васина ; Поволжский государственный технологический университет. - Йошкар-Ола : ПГТУ, 2014. - 72 с. : табл. - Библиогр. в кн.. - ISBN 978-5-8158-1363-2 ; То же [Электронный ресурс]. - URL: <http://biblioclub.ru/index.php?page=book&id=439338>

2. Гировка, Н.Н. Рекреационные ресурсы : учебное пособие / Н.Н. Гировка ; Министерство образования и науки, Федеральное государственное бюджетное образовательное учреждение высшего профессионального образования «Нижегородский государственный архитектурно-строительный университет». - Нижний Новгород : ННГАСУ, 2012. - 333 с. : табл., граф., ил, схемы - Библиогр. в кн. ; То же [Электронный ресурс]. - URL: <http://biblioclub.ru/index.php?page=book&id=427433>

3. Капитонов, Д.Ю. Ресурсоведение : учебное пособие / Д.Ю. Капитонов. - Воронеж : Воронежская государственная лесотехническая академия, 2011. - 176 с. ; То же [Электронный ресурс]. - URL: <http://biblioclub.ru/index.php?page=book&id=142398>

4. Новиков, А.В. Развитие туристско-рекреационных зон в условиях государственно-частного партнерства : монография / А.В. Новиков ; Министерство образования и науки России, Федеральное государственное бюджетное образовательное учреждение высшего профессионального образования «Казанский национальный исследовательский технологический университет». - Казань : Издательство КНИТУ, 2012. - 214 с. : ил. - Библиогр.: с. 148-153. - ISBN 978-5-7882-1281-4 ; То же [Электронный ресурс]. - URL: <http://biblioclub.ru/index.php?page=book&id=259102>

5. Хамадеева, З.А. Туристско-географическая номенклатура : учебное пособие / З.А. Хамадеева, Н.Э. Хайретдинова, Л.Д. Матвеева ; Министерство образования и науки РФ, Федеральное государственное бюджетное образовательное учреждение высшего профессионального образования «Уфимский государственный университет экономики и сервиса». - Уфа : Уфимский государственный университет экономики и сервиса, 2013. - 112 с. : табл. - Библиогр. в кн. - ISBN 978-5-88469-582-5 ; То же [Электронный ресурс]. - URL: <http://biblioclub.ru/index.php?page=book&id=272491>

6. Шаруненко, Ю.М. Рекреационный туризм: учебно-методическое пособие / Ю.М. Шаруненко ; Межрегиональная Академия безопасности и выживания. - Орел : МАБИБ, 2014. - 102 с. - Библиогр. в кн.. ; То же [Электронный ресурс]. - URL: <http://biblioclub.ru/index.php?page=book&id=428635>

Нормативно-правовые акты:

1. Перечень курортов России с обоснованием их уникальности по природным лечебным факторам. методические указания (утв. Минздравом РФ от 22.12.1999 n 99/228) (вопросы № 29-36)

2. Приказ Министерства здравоохранения РФ от 5 мая 2016 г. № 279н «Об утверждении Порядка организации санаторно-курортного лечения» ГАРАНТ.РУ: <http://www.garant.ru/products/ipo/prime/doc/71327710/#ixzz4UgdtzQ7j> (вопросы № 5-12)

3. Федеральный закон «О природно-лечебных ресурсах, лечебно-оздоровительных местностях и курортах» / СЗ РФ. Офиц. изд. – М., 1995. – № 9. – Ст. 713. – С. 1351 – 1359.

Для освоения дисциплины инвалидами и лицами с ограниченными возможностями здоровья имеются издания в электронном виде в электронно-библиотечных системах «Лань» и «Юрайт».

Учебники из ЭБС «Лань»:

1. Барышева Е.С. Курортология: учебное пособие [Электронный ресурс]: учеб. пособие / Е.С. Барышева, Н.Г. Мязина. – Оренбург: ОГУ, 2016. – 219 с. – Режим доступа: <https://e.lanbook.com/book/98044>.

2. Ветитнев, А.М. Интернет-маркетинг санаторно-курортных услуг [Электронный ресурс]: учеб. пособие / А.М. Ветитнев, Я.А. Ашкинадзе. – М.: Финансы и статистика, 2014. – 160 с. – Режим доступа: <https://e.lanbook.com/book/69235.2>.

Учебники из ЭБС «Юрайт»:

1. Никитина О.А. История курортного дела и СПА-индустрии: учеб. пособ. / О.А. Никитина. – СПб: Научная школа, 2017. – 139 с. – Режим доступа: <https://biblioonline.ru/book/30B63294-523E-418D-B678-C88DE0652E6E>

5.2. Дополнительная литература

1. Ветитнев А.М., Журавлева Л.Б. Курортное дело. М.: КНО-РУС, 2015. – 460 с.
2. Краснодарский край: путешествие за здоровьем / И.М.Шевелева, Н.В. Маньшина. – М.: Вече, 2008. – 287 с. (5 экз. библиотека)

3. Максимова А.А. Санаторно-курортное лечение при заболеваниях почек : учебное пособие / А.А. Максимова, Н.В. Саввина, А.И. [Электронный ресурс]. – М.; Берлин: Директ-Медиа, 2017. – 97 с. – Режим доступа: <http://biblioclub.ru/index.php?page=book&id=472765>

4. Шаруненко Ю.М. Рекреационный туризм: учебно-методическое пособие [Электронный ресурс]/ Ю.М. Шаруненко. – Орел: МАБИВ, 2014. – 102 с. – URL: <http://biblioclub.ru/index.php?page=book&id=428635>

5.3 Периодические издания

1. Вестник Московского университета. Серии 05. География
<https://dlib.eastview.com/browse/publication/9107/udb/890>

2. География и природные ресурсы
<https://dlib.eastview.com/browse/publication/81729/udb/12>

3. Туризм: практика, проблемы, перспективы;

4. Экономическое развитие России
<https://dlib.eastview.com/browse/publication/64218/udb/2250>

Для освоения дисциплины инвалидами и лицами с ограниченными возможностями здоровья имеются издания в электронном виде в электронно-библиотечных системах «Лань» и «Юрайт»:

6 Перечень ресурсов информационно-телекоммуникационной сети «Интернет», необходимых для освоения дисциплины

1. Единое окно доступа к образовательным ресурсам. – <http://window.edu.ru>;
2. Российская Государственная Библиотека – <http://rsl.ru>;
3. Российское образование. Федеральный портал. – <http://www.edu.ru>;
4. Университетская библиотека Online. – <http://www.biblioclub.ru>.
5. Федеральный образовательный портал – Экономика, социология, менеджмент – <http://ecsocman.edu.ru/>.

7 Методические указания для обучающихся по освоению дисциплины

Методические рекомендации по самостоятельной работе студента

Успешное овладение знаниями по дисциплине предполагает постоянную и кропотливую самостоятельную работу студентов на лекциях, семинарах, при подготовке к контрольным работам и т.д. Под самостоятельной работой следует понимать совокупность всей самостоятельной деятельности студентов, как в учебной аудитории, так и вне ее, в контакте с преподавателем и в его отсутствии.

Самостоятельная работа реализуется:

1. Непосредственно в процессе аудиторных занятий – на лекциях, практических и семинарских занятиях (аудиторная самостоятельная работа).

2. В контакте с преподавателем вне рамок расписания – на консультациях по учебным вопросам, в ходе творческих контактов, при ликвидации задолженностей, при выполнении индивидуальных заданий и т.д. (аудиторная самостоятельная работа).

3. В библиотеке, дома, в общежитии, на кафедре при выполнении студентом учебных и творческих задач (внеаудиторная самостоятельная работа).

Формы самостоятельной работы студента по освоению дисциплины:

1. Усвоение текущего учебного материала;

2. Работа с конспектами лекций;

3. Самостоятельное изучение материала;

4. Изучение специальной литературы;

5. Подготовка к зачету/экзамену.

Важнейшей работой, которую студент проводит при подготовке к семинарским занятиям, является изучение нормативных документов (законов, стандартов). Самостоятельная работа имеет своей целью сформировать способность анализировать и систематизировать данные при описании, изучении территории..

Работа с нормативными документами и литературой – важнейший метод обучения, включающий ряд приемов самостоятельной работы:

1. Конспектирование – краткое изложение, краткая запись прочитанного. Конспект – эффективное средство закрепления в памяти прочитанного текста, дисциплинирующее и развивающее мышление студента, побуждающее глубоко осмыслить прочитанное и найти важное, существенное, выразить его в сжатых и точных фразах.

2. Составление плана – разбиение прочитанного самостоятельные по смыслу фрагменты и грамотное наименование каждого фрагмента.

3. Тезисирование – краткое изложение основных мыслей, тезисов прочитанного.

4. Цитирование – дословная выдержка из текста с обязательным указанием выходных данных цитируемого издания: автор, название работы, место издания, издательство, год издания, страница, пункт, абзац.

5. Аннотирование – краткая характеристика содержания, перечисление вопросов, рассматриваемых автором или авторами.

6. Рецензирование – написание краткого отзыва с выражением своего отношения к прочитанному тексту.

7. Составление справки – подборка сведений, имеющих статистический, биографический, библиографический, терминологический и прочий характер, полученных в результате поиска.

8. Составление формально-логической модели - словесно-схематическое изображение прочитанного материала.

9. Составление тематического тезауруса – составление упорядоченного комплекса базовых понятий по определенному разделу или теме.

10. Составление матрицы идей – подбор сравнительных характеристик однородных предметов, явлений в трудах различных авторов.

Критерии оценки самостоятельной работы:

– оценка «отлично» выставляется, если студент выполнил самостоятельную работу, изложил ответы, сформировал точные научные знания;

– оценка «хорошо» выставляется, если студент выполнил самостоятельную работу, но полностью не раскрыл материал, не смог сформировать точные научные понятия;

– оценка «удовлетворительно» выставляется, если студент полностью не выполнил самостоятельную работу и не предоставил вовремя их на проверку;

– оценка «неудовлетворительно» выставляется, если студент не выполнил самостоятельную работу.

– оценка «зачтено» выставляется, если студент самостоятельно выполнил все задания по предлагаемым темам, логически изложил ответы, сформировал точные научные знания, оценка «зачтено» может быть выставлена, если студент выполнил работу объеме 70% и выше;

– оценка «не зачтено» выставляется, если студент не выполнил самостоятельную работу.

В освоении дисциплины инвалидами и лицами с ограниченными возможностями здоровья большое значение имеет индивидуальная учебная работа (консультации) – дополнительное разъяснение учебного материала.

Индивидуальные консультации по предмету являются важным фактором, способствующим индивидуализации обучения и установлению воспитательного контакта между преподавателем и обучающимся инвалидом или лицом с ограниченными возможностями здоровья.

Формы самостоятельной работы студента по освоению дисциплины

1. Усвоение текущего учебного материала;
2. Конспектирование первоисточников;
3. Работа с конспектами лекций;
4. Самостоятельное изучения материала;
5. Изучение специальной литературы;
6. Написание реферативных работ по заданным темам;
7. Подготовка к семинарским занятиям;
8. Подготовка к экзамену.

Перечень вопросов для самостоятельного изучения

№	Наименование раздела	Перечень вопросов для выполнения самостоятельной работы	Форма контроля
1	2	3	4
1.	Природные туристские ресурсы: виды, оценка, воздействие на гостинично-ресторанный комплекс	Ландшафтно-рекреационная оценка территорий. Оценка рельефа, водных объектов и почвенно-растительного покрова. Эстетическая и экологическая оценки ландшафтов. Ландшафтно-рекреационный потенциал и ландшафтно-рекреационное зонирование территории. Территории регламентированного рекреационного использования. Биоклимат. Медико-климатическая оценка метеорологических режимов. Биоклиматический потенциал и биоклиматическое зонирование территории. Гидроминеральные ресурсы. Комплексное природно-рекреационное зонирование территории.	У, С
2.	Культурно-исторический потенциал: виды, оценка, воздействие на гостинично-	Основные типы и принципы оценки культурных комплексов. Основные составляющие культурно-исторического потенциала. Основные принципы рекреационного освоения природного и исторического наследия.	У, С

	ресторанный комплекс		
3.	Социально-экономические ресурсы и условия: виды, оценка, воздействие на гостинично-ресторанный комплекс	Прямые и косвенные социально-экономические условия развития рекреации. Туристская индустрия, деловая активность, транспортная доступность.	У, С
4.	Туристская, курортная инфраструктура как фактор развития гостинично-ресторанного комплекса	Архитектурно-планировочная структура туристских центров, курортов. Специализированная курортная, туристская инфраструктура.	У
5.	Рекреационная сеть Юга России	Рекреационные учреждения: виды, оценка. Территориальная дифференциация рекреационных сетей макро-, мезо-, микроуровней.	У, С
6.	Рекреационная сеть Краснодарского края	Дифференциация развития гостинично-ресторанного комплекса Краснодарского края	У
7.	Рекреационный реестр, рекреационный кадастр и рекреационный каркас территории: сущность, источники информации	Инновационные процессы по видам туристской деятельности.	У, С
8.	Подходы к сопряженной оценке туристского потенциала территории и экономико-географических условий развития на ней туризма. Интегральный индекс совокупного туристского потенциала территории	Интегральные показатели курортного, туристского, рекреационного потенциала. Использование в сферах гостеприимства пофакторных и комплексных методик оценки потенциала.	У
У – устный опрос, С – семинар-дискуссия			

Методические рекомендации по проведению лекции-дискуссии.

Лекция-дискуссия – один из наиболее эффективных способов для обсуждения острых, сложных и актуальных на текущий момент вопросов в любой профессиональной сфере, обмена опытом и творческих инициатив. Такая форма общения позволяет лучше усвоить материал, найти необходимые решения в процессе эффективного диалога. Условие развертывания продуктивной дискуссии – личные знания, которые приобретают студенты на лекциях и самостоятельной работе.

Особая роль в лекции-дискуссии отводится педагогу. Он должен: определить круг проблем и вопросов, подлежащих обсуждению; заинтересовать студентов темой лекции и кругом обсуждаемых проблем, стимулировать активное участие студентов в лекции-дискуссии, поощрять высказывание студентами собственного мнения по обсуждаемым вопросам; подобрать основную и дополнительную литературу по теме лекции для дополнительной подготовки студентов; распределять формы участия и функции студента в коллективной работе; готовить студентов к выбранному ролевому участию; подводить общий итог дискуссии.

Методические рекомендации по проведению устного опроса.

Каждое семинарское занятие по соответствующей тематике теоретического курса состоит из вопросов для подготовки, на основе которых проводится устный опрос каждого студента. Также после изучения каждого раздела студенты для закрепления проеденного материала пишут реферативные работы по дополнительным материалам курса.

Преподаватель заранее объявляет вопросы, которые будут рассматриваться на семинарском занятии. Студент должен внимательно ознакомиться с материалом, используя предложенные преподавателем источники литературы и собственные информационные ресурсы. Студент при подготовке к семинару может консультироваться с преподавателем и получать от него наводящие разъяснения. После окончания устного опроса студентам выставляются оценки:

– оценка «зачтено» выставляется студенту, если вопросы раскрыты, изложены логично, без существенных ошибок, показано умение работать с картографическим материалом, продемонстрировано усвоение ранее изученных вопросов. Допускаются незначительные ошибки;

– оценка «не зачтено» выставляется, если не раскрыто основное содержание учебного материала; обнаружено незнание или непонимание большей, или наиболее важной части учебного материала; допущены ошибки в определении понятий, которые не исправлены после нескольких наводящих вопросов; не умение работать с картографическим материалом.

Методические рекомендации по проведению семинара-дискуссии.

Семинар-дискуссия – диалогическое общение участников, в процессе которого через совместное участие обсуждаются и решаются теоретические и практические проблемы курса. На обсуждение выносятся наиболее актуальные проблемные вопросы учебной дисциплины. Каждый из участников дискуссии должен: научиться точно выражать свои мысли в докладе или выступлении по вопросу; активно отстаивать свою точку зрения; аргументировано возражать, опровергать ошибочную позицию.

Условие развертывания продуктивной дискуссии – личные знания, которые приобретают студенты на лекциях и самостоятельной работе. Частью семинара-дискуссии могут быть элементы «мозгового штурма», «деловой игры».

Особая роль в семинаре отводится педагогу. Он должен: определить круг проблем и вопросов, подлежащих обсуждению; подобрать основную и дополнительную литературу по теме семинара для докладчиков и выступающих; распределять формы участия и функции студента в коллективной работе; готовить студентов к выбранному ролевому участию; подводить общий итог дискуссии.

Критерии оценки качества семинара-дискуссии:

1. Целенаправленность – постановка проблемы, стремление связать теорию с практикой, с использованием материала в будущей профессиональной деятельности.

2. Планирование – выделение главных вопросов, связанных с профилирующими дисциплинами, наличие новинок в списке литературы.

3. Организация семинара – умение вызвать и поддержать дискуссию, конструктивный анализ всех ответов и выступлений, наполненность учебного времени обсуждения проблем, поведение самого педагога.

4. Стиль проведения семинара – оживленный, с постановкой острых вопросов, возникающей дискуссией или вялый, не возбуждающий ни мыслей, ни интереса.

5. Отношение «педагог-студент» – уважительные, в меру требовательные, равнодушные, безразличные.

6. Управление группой – быстрый контакт со студентами, уверенное поведение в группе. Разумное и справедливое взаимодействие со студентами или наоборот, повышенный тон, опора в работе на лидеров. Оставляя пассивными других студентов. Замечания педагогу – квалифицированные, обобщающие или нет замечаний. Студенты ведут записи на семинарах – регулярно, редко, не ведут.

Методика выполнения реферативных работ

Реферат (от лат. *refereo* – докладываю, сообщаю, доношу, излагаю). Реферат представляет собой краткое изложение содержания научных трудов, литературы и других источников по определенной теме. Объем реферата 7 – 15 листов, время, отводимое на написание работы – от 1 недели до месяца. Подготовка реферата подразумевает самостоятельное изучение студентом нескольких (не менее 3) источников литературы (монографий, научных статей, учебников и т.д.) по определённой теме, не рассматриваемой подробно на лекции, систематизацию материала и краткое его изложение. Цель написания реферата – привитие студенту навыков краткого и лаконичного представления собранных материалов и фактов в соответствии с требованиями, предъявляемыми к научным отчетам.

Реферативная работа состоит из следующих частей:

- *введение*;
- *основная часть*;
- *заключение*;
- *список использованных источников*;
- *приложения*.

Во *введении* обосновывается актуальность выбранной темы исследования, характеризуется ее научное и практическое значение, формируются цели и задачи работы, определяется объект, предмет и методы исследования, источники информации для выполнения работы. Основная часть работы выполняется на основе изучения имеющейся отечественной и зарубежной научной и специальной литературы по исследуемой теме, интернет – источников.

Основное внимание в *основной части* должно быть уделено критическому обзору существующих точек зрения по предмету исследования и обоснованной аргументации собственной позиции и взглядов автора реферата на решение проблемы.

В *заключении* отражаются основные результаты выполненной работы, выводы, и рекомендации, и предложения по их практическому использованию.

В *приложении* помещаются по необходимости иллюстрированные материалы, имеющие вспомогательное значение (таблицы, схемы, диаграммы и т.п.).

Критерии оценки рефератов:

Оценка «**отлично**» ставится, если выполнены все требования к написанию и защите реферата: обозначена проблема и обоснована её актуальность, сделан краткий анализ различных точек зрения на рассматриваемую проблему и логично изложена собственная позиция, сформулированы выводы, тема раскрыта полностью, выдержан

объём, соблюдены требования к внешнему оформлению, даны правильные ответы на дополнительные вопросы.

Оценка «хорошо» ставится, если основные требования к реферату и его защите выполнены, но при этом допущены недочёты. В частности, имеются неточности в изложении материала; отсутствует логическая последовательность в суждениях; не выдержан объём реферата; имеются упущения в оформлении; на дополнительные вопросы при защите даны неполные ответы.

Оценка «удовлетворительно» ставится, если имеются существенные отступления от требований к реферированию. В частности: тема освещена лишь частично; допущены фактические ошибки в содержании реферата или при ответе на дополнительные вопросы; во время защиты отсутствует вывод.

Оценка «не удовлетворительно» ставится, если тема реферата не раскрыта, обнаруживается существенное непонимание проблемы, или реферат не представлен.

Методические рекомендации по выполнению практической работы

По ряду тем в процессе подготовки к практическим работам рекомендуется нанесение информации на контурную карту, например по лечебным ресурсам России, географии курортов, что формирует представление о пространственном распределении потенциала развития туристского рынка в части эффективности.

Подготовку работ по ресурсам отдельных курортов стран ближайшего окружения, России рекомендуется выполнять в формате презентаций, что позволяет обмениваться знаниями в учебной группе.

Дискуссионные темы опираются на анализ современной ситуации на рынке и сравнении с прошлым опытом.

В оценивание знаний привлекаются методики, указанные выше: методики оценивания устного опроса, семинара-дискуссии, реферативных работ.

8 Информационные технологии при осуществлении образовательного процесса по дисциплине

8.1 Перечень необходимого программного обеспечения.

Для успешного выполнения практических заданий и освоения курса дисциплины необходимо программное обеспечение: операционная система Windows, Microsoft Office (MS Word, MS PowerPoint, MS Excel), Internet Explorer.

8.2 Перечень необходимых информационных справочных систем:

Каждый обучающийся в течение всего периода обучения обеспечен индивидуальным неограниченным доступом к электронно-библиотечным системам:

1. Электронная библиотечная система «Университетская библиотека ONLINE» (www.biblioclub.ru)

2. Электронная библиотечная система издательства «Лань» (<http://e.lanbook.com>)

3. Электронная библиотечная система «Юрайт» (<http://www.biblio-online.ru>)

4. Электронная библиотечная система «BOOK.ru» (<https://www.book.ru>)

5. Электронная библиотечная система «ZNANIUM.COM» (www.znanium.com).

Для обучающихся обеспечен доступ (удаленный доступ) к следующим современным профессиональным базам данных, информационным справочным и поисковым системам:

1. Консультант Плюс – справочная правовая система (<http://consultant.ru>)

2. Web of Science (WoS) (<http://apps.webofknowledge.com>)

3. Научная электронная библиотека (НЭБ) (<http://www.elibrary.ru>)

4. Электронная Библиотека Диссертаций (<https://dvs.rsl.ru>)

5. КиберЛенинка (<http://cyberleninka.ru>)

6. «Лекториум ТВ» (<http://www.lektorium.tv>)

7. Национальная электронная библиотека (<http://нэб.рф>)

9. Материально-техническая база, необходимая для осуществления образовательного процесса по дисциплине:

№	Вид работ	Материально-техническое обеспечение дисциплины и оснащенность
1.	Лекционные занятия	Лекционные аудитории (И207, И211, И218, И219) оснащены необходимыми техническими средствами обучения: компьютером, стереосистемой, интерактивной трибуной, мультимедийным проектором и соответствующим программным обеспечением (ПО) (Windows Media Player, Microsoft Office 2010), с выходом в Интернет. Все аудитории оснащены учебными досками, комплектом учебной мебели
2.	Практические (семинарские) занятия	Учебные аудитории для проведения занятий семинарского типа (И200, И201, И205, И208) оснащены учебной доской, проектором, экраном
3.	Групповые (индивидуальные) консультации	Кабинеты для групповых (индивидуальных) консультаций (И206, И214, И217) оснащены персональными компьютерами с выходом в Интернет, МФУ, учебниками, учебными и учебно-методическими пособиями, проектором для демонстрации слайдов, мобильным экраном для проектора
4.	Текущий контроль, промежуточная аттестация	Учебные аудитории для проведения занятий лекционного и семинарского типа (И200, И201, И205, И207, И208, И211, И218, И219) оснащены необходимыми техническими средствами обучения
5.	Самостоятельная работа студента	Кабинет для самостоятельной работы студента (И205а), оснащен компьютерной техникой с возможностью подключения к сети «Интернет», программой экранного увеличения и обеспеченный доступом в электронную информационно-образовательную среду университета

Материально-техническое обеспечение дисциплины*

Учебная аудитория для проведения занятий лекционного типа (г. Краснодар, ул. Ставропольская, 149) ауд. И218	Мультимедийная аудитория с выходом в ИНТЕРНЕТ: комплект учебной мебели - 52 шт.; доска учебная; Система компьютеризированная отображения аудиовизуальной информации; проектор Sharp PG-D2500X; экран;	Windows 10 Корпоративная, Microsoft Office профессиональный плюс 2016. Антивирусная защита физических рабочих станций и серверов: Kaspersky Endpoint Security для бизнеса - Стандартный Russian Edition. 1500-2499 Node 1 year Education Renewal License.
Учебная аудитория для проведения занятий семинарского типа (г. Краснодар, ул. Ставропольская, 149) ауд. И205	Мультимедийная аудитория с выходом в ИНТЕРНЕТ: комплект учебной мебели – 24 стола + 48 стульев;.; доска учебная; видеопроектор Optoma; экран; преподавательская трибуна; ноутбук Lenovo B570 i3-2370M/4G500/nV410M/1G/DVD RW/Cam/W7NB/15,6HD	Windows 10 Корпоративная, Microsoft Office профессиональный плюс 2016. Антивирусная защита физических рабочих станций и серверов: Kaspersky Endpoint Security для бизнеса - Стандартный Russian Edition. 1500-2499 Node 1 year Education Renewal License.
Помещение для самостоятельной работы	Мультимедийная аудитория с выходом в ИНТЕРНЕТ:	Windows 10 Корпоративная, Microsoft Office

<p>обучающихся (г. Краснодар, Ставропольская, 149) ауд. И205а</p>	<p>ул. комплект учебной мебели – 3 стола + 3 стула шт.; 2 – компьютера Linovo ThinkCentre M53 Tiny в комплекте, ноутбук Lenovo B570 i3-2370M/4G500/nV410M/1G/DVDRW/Cam/W7H B/15,6HD</p>	<p>профессиональный плюс 2016. Антивирусная защита физических рабочих станций и серверов: Kaspersky Endpoint Security для бизнеса - Стандартный Russian Edition. 1500-2499 Node 1 year Education Renewal License.</p>
---	---	---

* согласно справке о материально-техническом обеспечении основной ООП ВО кафедры международного туризма и менеджмента, Института географии, геологии, туризма и сервиса, по направлению подготовки 43.03.03 «Гостиничное дело» направленность (профиль) «Гостинично-ресторанная деятельность», 2019 г.