


Министерство науки и высшего образования Российской Федерации
федеральное государственное бюджетное образовательное учреждение
высшего образования
«Кубанский государственный университет»
Юридический факультет им. А.А. Хмырова

УТВЕРЖДАЮ

Проректор по учебной работе,
качеству образования – первый
проректор


_____ Хагуров Т.А.


_____ 31.05.2019 г.



РАБОЧАЯ ПРОГРАММА ДИСЦИПЛИНЫ
Б1.В.13 АДМИНИСТРАТИВНЫЙ ПРОЦЕСС

Специальность 40.05.02 Правоохранительная деятельность

Специализация: Административная деятельность

Форма обучения: очная

Квалификация (степень) выпускника: юрист


Краснодар 2019

Рабочая программа дисциплины «Административный процесс» составлена в соответствии с Федеральным государственным образовательным стандартом высшего образования по специальности 40.05.02 Правоохранительная деятельность (уровень специалитета), утвержденным приказом Минобрнауки России от 16 ноября 2016 г. № 1424.

Специализация: Административная деятельность

Программу составил(и):

М.П. Берлизов, доцент кафедры административного и финансового права,
к.ю.н.,




подпись

Рабочая программа дисциплины «Административный процесс» утверждена на заседании кафедры административного и финансового права, протокол № 14 «10» апреля 2019 г.

Заведующий кафедрой административного и
финансового права

Лупарев Е.Б.



подпись

Утверждена на заседании учебно-методической комиссии юридического факультета, протокол № 13 «19» апреля 2019 г.

Председатель УМК факультета Прохорова М.Л.



подпись

Рецензенты:

Ткаченко М.В. Нотариус Краснодарского нотариального округа, к.ю.н.

Чернов Ю.И., канд. юрид. наук, доцент, доцент кафедры административного и финансового права ФГБОУ ВО «Кубанский государственный аграрный университет им. И.Т. Трубилина»

1 Цели и задачи изучения дисциплины

1.1 Цель дисциплины

Целью изучения дисциплины «Административный процесс» является углубленное знание студентами теоретических основ административно-процессуального права, административно-процессуального законодательства и практики его применения, основных монографических работ и научных статей по проблемам административно-процессуального права, административной юстиции и административной юрисдикции, теории административно-процессуального права и теории административно-процессуальных и административно-юрисдикционных правоотношений, а также оказание помощи студентам в освоении указанной дисциплины. После изучения курса студенты должны не только укрепить свои знания по таким дисциплинам как «Административное право РФ», «Административное право зарубежных стран», «Административный процесс», «Административная ответственность», но и ознакомиться с новейшим законодательством в области регулирования административно-процессуальных и административно-юрисдикционных правоотношений.

1.2 Задачи дисциплины

Изучение нормативных правовых актов органов исполнительной власти РФ в области регулирования административно-процессуальных и административно-юрисдикционных, уметь применять знания на практике. Для полного овладения материалом курса, студентам следует изучить законы субъектов РФ в области регулирования административно-процессуальных и административно-юрисдикционных правоотношений. Студенты должны уметь составлять основные процессуальные документы, знать порядок исполнения постановлений о назначении административных наказаний. Выполнению этой задачи служит представленная программа курса, рекомендуемые нормативные акты, научная и монографическая литература. Программа охватывает весь учебный курс и предусматривает деление материала на темы. В качестве итогового контроля предусмотрен зачет по данной дисциплине.

В результате освоения дисциплины у студентов должны сформироваться устойчивые знания и навыки выполнять должностные обязанности по обеспечению законности и правопорядка, безопасности личности, общества и государства, защите жизни и здоровья граждан, охране общественного порядка, правильно и полно отражать результаты профессиональной деятельности в процессуальной и служебной документации, осуществлять контрольно-надзорную и административно-юрисдикционную деятельность в рамках профессионального исполнения должностных обязанностей, участвовать в охране общественного порядка и общественной безопасности, всесторонне, полно, объективно и своевременно выяснять обстоятельства каждого дела об административном правонарушении, разрешать его в соответствии с законом, обеспечивать исполнение вынесенного постановления.

1.3 Место дисциплины (модуля) в структуре образовательной программы

Дисциплина относится к числу дисциплин базовой части учебного цикла. Содержание дисциплины опирается на такие базовые предметы как «Теория государства и

права», «Теория государственного управления, «Административное право РФ», «Административно-деликтное право», «Административная ответственность». Планы практических занятий предназначены для проведения теоретических семинаров и практических занятий со студентами.

1.4 Перечень планируемых результатов обучения по дисциплине (модулю), соотнесенных с планируемыми результатами освоения образовательной программы

Изучение данной учебной дисциплины направлено на формирование у обучающихся общекультурных/профессиональных компетенций (ОПК/ПК/ПСК)

№ п.п.	Индекс компетенции	Содержание компетенции (или её части)	В результате изучения учебной дисциплины обучающиеся должны		
			знать	уметь	владеть
1.	ПК-7	способность выполнять должностные обязанности по обеспечению законности и правопорядка, безопасности личности, общества и государства, защите жизни и здоровья граждан, охране общественного порядка	должностные обязанности по обеспечению законности и правопорядка, безопасности личности, общества и государства, защите жизни и здоровья граждан, охране общественного порядка	выполнять должностные обязанности по обеспечению законности и правопорядка, безопасности личности, общества и государства, защите жизни и здоровья граждан, охране общественного порядка	навыками исполнения должностных обязанностей по обеспечению законности и правопорядка, безопасности личности, общества и государства, защите жизни и здоровья граждан, охране общественного порядка в своей профессиональной деятельности
2.	ПК – 13	способность осуществлять производство по делам об административных правонарушениях и иные виды административных производств	порядок производства по делам об административных правонарушениях и иных видов административных производств	правильно выбрать и применить правовые нормы, необходимые для осуществления производства по делам об административных правонарушениях и иные виды административных	навыками осуществления производства по делам об административных правонарушениях и иных видов административных производств в своей профессиональной

№ п.п.	Индекс компетенции	Содержание компетенции (или её части)	В результате изучения учебной дисциплины обучающиеся должны		
			знать	уметь	владеть
				ых производств	деятельности
	ПСК - 1	способность осуществлять контрольно-надзорную и административно-юрисдикционную деятельность в рамках профессионального исполнения должностных обязанностей, участвовать в охране общественного порядка и общественной безопасности	правила и принципы осуществления контрольно-надзорной и административной деятельности, должностные обязанности и порядок их профессионального исполнения, способы охраны общественного порядка и общественной безопасности	применять в рамках профессионального исполнения должностных обязанностей правила и принципы осуществления контрольно-надзорной и административной деятельности, способы охраны общественного порядка и общественной безопасности	навыками осуществления в рамках профессионального исполнения должностных обязанностей контрольно-надзорной и административной деятельности, охраны общественного порядка и общественной безопасности
	ПСК - 2	способность всесторонне, полно, объективно и своевременно выяснять обстоятельства каждого дела об административном правонарушении, разрешать его в соответствии с законом, обеспечивать исполнение вынесенного постановления	правила всестороннего, полного, объективного и своевременного установления обстоятельств, имеющих значение для рассмотрения и разрешения дела об административном правонарушении, порядок рассмотрения дела об административном правонарушении и его разрешения в соответствии с законом, правила и	всесторонне, полно, объективно и своевременно устанавливать обстоятельства, имеющие значение для рассмотрения и разрешения дела об административном правонарушении, рассматривать и разрешать дела об административном правонарушении с законом, исполнять вынесенное постановление по делу об административном	навыками всестороннего, полного, объективного и своевременного выяснения обстоятельств каждого дела об административном правонарушении, разрешения его в соответствии с законом, обеспечения исполнения вынесенного постановления

№ п.п.	Индекс компете нции	Содержание компетенции (или её части)	В результате изучения учебной дисциплины обучающиеся должны		
			знать	уметь	владеть
			порядок исполнения вынесенного постановления	ом правонарушении	

2. Структура и содержание дисциплины

2.1 Распределение трудоёмкости дисциплины по видам работ

Общая трудоёмкость дисциплины составляет 72 часов, их распределение по видам работ представлено в таблице (для студентов ОФО).

Вид учебной работы	Всего часов	Семестры	
		3	
Контактная работа, в том числе:	56,2	56,2	
Аудиторные занятия (всего)	56	56	
В том числе:			
Занятия лекционного типа	18	18	
Занятия семинарского типа (семинары, практические занятия, практикумы, лабораторные работы, коллоквиумы и иные аналогичные занятия)	36	36	
Иная контактная работа	2,2	2,2	
Контроль самостоятельной работы (КСР)	2	2	
Промежуточная аттестация (ИКР)	0,2	0,2	
Самостоятельная работа (всего)	15,8	15,8	
В том числе:			
Проработка учебного (теоретического) материала	4	4	
Написание реферата	6	6	
Курсовая работа	-	-	
Выполнение индивидуальных заданий (подготовка сообщений, презентаций)	2	2	
Подготовка к текущему контролю	3,8	3,8	
Контроль:	-	-	
Подготовка к зачету	-	-	
Общая трудоемкость	час	72	72
	В том числе контактная работа	56,2	56,2
	Зач. ед.	2	2

2.2 Структура дисциплины:

Распределение видов учебной работы и их трудоемкости по разделам дисциплины.
Разделы дисциплины, изучаемые в 3 семестре (для студентов ОФО)

№ разд ела	Наименование разделов	Количество часов			
		Всего	Аудиторная работа		Самостоятельная работа
			Л	ПЗ	
1	2	3	4	5	6
1.	Административно- процессуальное право - самостоятельная отрасль российского права	6	2	4	-
2.	Административные процедуры в Российской Федерации	8	2	4	2
3.	Основы административного судопроизводства в РФ	8	2	4	2
4.	Меры административного принуждения: предупреждение, пресечение, восстановление, обеспечение	8	2	4	2
5.	Административная ответственность в РФ: порядок привлечения, обжалования и исполнения	8	2	4	2
6.	Административная юстиция в зарубежных странах и в РФ	8	2	4	2
7.	Производство по жалобам	8	2	4	2
8.	Дисциплинарное производство	8	2	4	2
9.	Исполнительное производство	7,8	2	4	1,8
	<i>Итого по дисциплине:</i>	69,8	18	36	15,8

2.3 Содержание разделов дисциплины:

2.3.1 Занятия лекционного типа

№	Наименование раздела	Содержание раздела	Форма текущего контроля
1	2	3	4
1.	Административно-процессуальное право - самостоятельная отрасль российского права	<p>Понятие административно-процессуального права как самостоятельной отрасли российского права. Предмет административно-процессуального права. Методы административно-процессуального права. Классификация методов административно-процессуального права. Общетеоретические и специальные методы административно-процессуального права. Императивные и диспозитивные методы административно-процессуального права.</p> <p>Система административно-процессуального права. Подотрасли, институты и субинституты административно-процессуального права.</p> <p>Административно-процессуальные нормы: понятие, признаки, классификация. Основания классификации административно-процессуальных норм. Императивные и диспозитивные административно-процессуальные нормы. Обязывающие, запрещающие и правоустанавливающие административно-процессуальные нормы. Особенности действия административно-процессуальных норм во времени, в пространстве и по кругу лиц.</p> <p>Административно-процессуальные отношения: общая характеристика. Классификация административно-процессуальных отношений. Субъекты административно-процессуальных отношений. Проблемы классификации субъектов административно-процессуальных</p>	Р

		<p>отношений. Физические лица как субъекты административно-процессуальных отношений. Государственные органы как субъекты административно-процессуальных отношений. Органы местного самоуправления субъекты административно-процессуальных отношений. Должностные лица органов государственной власти и местного самоуправления как субъекты административно-процессуальных отношений. Юридические лица как субъекты административно-процессуальных отношений. Объекты административно-процессуальных отношений: общая характеристика. Классификация объектов административно-процессуальных отношений.</p> <p>Содержание административно-процессуальных отношений. Права и обязанности участников административно-процессуальных отношений. Ответственность участников административно-процессуальных отношений.</p>	
2.	Административные процедуры в Российской Федерации	<p>Становление института административных процедур.</p> <p>Лицензионно-разрешительные производства. Лицензионное производство. Разрешительное производство.</p> <p>Регистрационные производства. Регистрационный учет граждан по месту пребывания и месту жительства. Государственная регистрация юридических лиц и индивидуальных предпринимателей. Государственная регистрация прав на недвижимое имущество и сделок с ним. Государственная регистрация нормативных правовых актов органов исполнительной власти.</p>	э

		<p>Административные процедуры предоставления гражданам информации о деятельности государственных органов и органов местного самоуправления.</p> <p>Производство по исполнению функции государственного контроля и надзора, муниципального контроля.</p>	
3.	<p>Основы административного судопроизводства в РФ</p>	<p>Общая характеристика производства по делам об административных правонарушениях. Проблемы совершенствования производства по делам об административных правонарушениях. Принципы производства по делам об административных правонарушениях. Обстоятельства, исключающие производство по делу об административном правонарушении.</p> <p>Участники производства по делам об административных правонарушениях. Особенности правового статуса участников производства по делам об административных правонарушениях. Лицо, в отношении которого ведется производство по делу об административном правонарушении как участник производства по делу об административном правонарушении. Потерпевший как участник производства по делу об административном правонарушении. Законные представители физического лица как участники производства по делу об административном правонарушении. Законные представители юридического лица как участники производства по делу об административном правонарушении. Защитник и представитель как участник производства по делу об административном правонарушении. Свидетель как участник производства по делу об административном правонарушении. Понятой как участник производства по делу об</p>	к

	<p>административном правонарушении. Специалист как участник производства по делу об административном правонарушении. Эксперт как участник производства по делу об административном правонарушении. Переводчик как участник производства по делу об административном правонарушении. Прокурор как участник производства по делу об административном правонарушении. Обстоятельства, исключающие возможность участия в производстве по делу об административном правонарушении.</p> <p>Доказательства и доказывания в производстве по делам об административных правонарушениях. Обстоятельства, подлежащие выяснению по делу об административном правонарушении. Доказательства и их виды. Оценка доказательств.</p> <p>Меры обеспечения производства по делам об административных правонарушениях. Доставка. Административное задержание. Личный досмотр, досмотр вещей, досмотр транспортного средства, находящихся при физическом лице, Осмотр принадлежащих юридическому лицу помещений, территорий, находящихся там вещей и документов. Изъятие вещей и документов. Отстранение от управления транспортным средством соответствующего вида. Медицинское освидетельствование на состояние опьянения. Задержание транспортного средства, запрещение его эксплуатации. Арест товаров, транспортных средств и иных вещей. Привод. Временный запрет деятельности.</p> <p>Стадии производства по делам об административных правонарушениях. Система стадий и этапов производства</p>	
--	--	--

		<p>по делам об административных правонарушениях. Возбуждение дела об административном правонарушении как самостоятельная стадия производства по делам об административных правонарушениях. Рассмотрение дела об административном правонарушении как самостоятельная стадия производства по делам об административных правонарушениях. Пересмотр постановлений и решений по делам об административных правонарушениях как самостоятельная стадия производства по делам об административных правонарушениях. Исполнения постановлений по делам об административных правонарушениях как самостоятельная стадия производства по делам об административных правонарушениях. Особенности исполнения отдельных видов административных наказаний.</p>	
4.	<p>Меры административного принуждения: предупреждение, пресечение, восстановление, обеспечение</p>	<p>Понятие мер административного принуждения. Признаки государственного принуждения. Цели административного принуждения. Классификация видов административного принуждения. Стадии применения мер административного принуждения</p>	к
5.	<p>Административная юстиция в зарубежных странах и в РФ</p>	<p>Административная юстиция в Великобритании: общая характеристика, правовые основы создания и функционирования. Характерные черты англо-саксонской системы (модели) административной юстиции. Административная юстиция США: общая характеристика, правовые основы создания и функционирования. Административная юстиция Франции: общая характеристика, правовые основы создания и функционирования. Административные трибуналы. Административное судопроизводство в</p>	р

		Германии: общая характеристика, правовые основы создания и функционирования. Место административных судов Германии в системе судебных органов.	
6.	Производство по жалобам	Понятие и виды административных жалоб Основные черты производства по жалобам Стадии производства по административным жалобам	р
7.	Дисциплинарное производство	Понятие и основные черты дисциплинарного производства Участники дисциплинарного производства Стадии дисциплинарного производства	р
8.	Исполнительное производство	Понятие и основные черты исполнительного производства Принципы исполнительного производства Участники исполнительного производства Стадии исполнительного производства	р

Примечание Р – написание реферата, К - коллоквиум, С – сообщение, РЗ – контрольное решение задач, Э – эссе.

2.3.2 Занятия семинарского типа

№	Наименование раздела	Тематика практических занятий (семинаров)	Форма текущего контроля
1	2	3	4
1.	Административно-процессуальное право - самостоятельная отрасль российского права	Понятие административно-процессуального права как самостоятельной отрасли российского права. Предмет административно-процессуального права. Методы административно-процессуального права. Система административно-процессуального права. Административно-процессуальные нормы: понятие, признаки, классификация. Особенности действия административно-процессуальных норм во времени, в пространстве и по кругу лиц.	Вопросы для обсуждения

		Административно-процессуальные отношения: общая характеристика. Классификация административно-процессуальных отношений.	
2.	Административные процедуры в Российской Федерации	<p>Становление института административных процедур.</p> <p>Лицензионно-разрешительные производства. Лицензионное производство. Разрешительное производство.</p> <p>Регистрационные производства. Регистрационный учет граждан по месту пребывания и месту жительства. Государственная регистрация юридических лиц и индивидуальных предпринимателей. Государственная регистрация прав на недвижимое имущество и сделок с ним. Государственная регистрация нормативных правовых актов органов исполнительной власти.</p> <p>Административные процедуры предоставления гражданам информации о деятельности государственных органов и органов местного самоуправления.</p> <p>Производство по исполнению функции государственного контроля и надзора, муниципального контроля</p>	Вопросы для обсуждения
3.	Основы административного судопроизводства в РФ	<p>Общая характеристика производства по делам об административных правонарушениях.</p> <p>Обстоятельства, исключющие производство по делу об административном правонарушении.</p> <p>Участники производства по делам об административных правонарушениях. Особенности правового статуса участников производства по делам об административных правонарушениях.</p> <p>Обстоятельства, исключющие возможность участия в производстве по</p>	Вопросы для обсуждения, р

		<p>делу об административном правонарушении.</p> <p>Доказательства и доказывания в производстве по делам об административных правонарушениях.</p> <p>Меры обеспечения производства по делам об административных правонарушениях.</p> <p>Стадии производства по делам об административных правонарушениях.</p> <p>Особенности исполнения отдельных видов административных наказаний.</p>	
4.	Меры административного принуждения: предупреждение, пресечение, восстановление, обеспечение	<p>Понятие мер административного принуждения. Признаки государственного принуждения. Цели административного принуждения.</p> <p>Классификация видов административного принуждения.</p> <p>Стадии применения мер административного принуждения</p>	Вопросы для обсуждения, тест
5.	Административная ответственность в РФ: порядок привлечения, обжалования и исполнения	<p>Административно-юрисдикционный процесс в РФ.</p> <p>Общая характеристика производства по делам об административных правонарушениях. Проблемы совершенствования производства по делам об административных правонарушениях.</p> <p>Стадии приведения в исполнение постановления о назначении административного наказания.</p>	Решение задач, тест
6.	Административная юстиция в зарубежных странах и в РФ	<p>Административная юстиция в Великобритании: общая характеристика, правовые основы создания и функционирования.</p> <p>Характерные черты англо-саксонской системы (модели) административной юстиции. Административная юстиция США: общая характеристика, правовые основы создания и функционирования.</p> <p>Административная юстиция Франции общая характеристика, правовые основы создания и функционирования.</p>	Вопросы для обсуждения, р

		Административные трибуналы. Административное судопроизводство в Германии: общая характеристика, правовые основы создания и функционирования. Место административных судов Германии в системе судебных органов.	
7.	Производство по жалобам	<p>Правовые источники обжалования действий и решений, нарушающих права и свободы граждан. Международные источники института обжалования действий и решений, нарушающих права и свободы граждан.</p> <p>Право граждан на обращение как правовая категория. Права гражданина при рассмотрении обращения. Гарантии безопасности гражданина в связи с его обращением. Требования к письменному обращению. Направление и регистрация письменного обращения. Обязательность принятия обращения к рассмотрению. Рассмотрение обращения. Порядок рассмотрения отдельных обращений. Сроки рассмотрения письменного обращения. Контроль за соблюдением порядка рассмотрения обращений. Возмещение причиненных убытков и взыскание понесенных расходов при рассмотрении обращений.</p>	Вопросы для обсуждения
8.	Дисциплинарное производство	<p>Правовые основы дисциплинарного производства. Принципы дисциплинарного производства.</p> <p>Стадии дисциплинарного производства. Особенности дисциплинарного производства.</p> <p>Применение административного наказания в виде дисквалификации. Срок назначения дисквалификации.</p> <p>Проблемы применения дисквалификации</p>	Вопросы для обсуждения, Решение задач, тест
9.	Исполнительное	Понятие исполнительного производства. Стадии исполнительного	Р, тест

производство	<p>производства.</p> <p>Классификация субъектов исполнительного производства.</p> <p>Проблемы реализации процессуального статуса субъектов исполнительного производства.</p> <p>Проблемы принудительного исполнения и направления дальнейшего развития исполнительного производства в Российской Федерации</p>	
--------------	--	--

Примечание: Р – написание реферата, РП – написание реферата с презентацией, С – сообщение, К – коллоквиум, Т – тестирование, З – решение задач

2.3.3 Лабораторные занятия

Не предусмотрены.

2.3.4 Примерная тематика курсовых работ (проектов)

Не предусмотрены.

2.4 Перечень учебно-методического обеспечения для самостоятельной работы обучающихся по дисциплине (модулю)

№	Вид СРС	Перечень учебно-методического обеспечения дисциплины по выполнению самостоятельной работы
1	2	3
1	Проработка учебного (теоретического) материала	Методические указания для обучающихся по освоению дисциплин кафедры административного и финансового права, в том числе по организации самостоятельной работы студентов, утвержденные кафедрой административного и финансового права, протокол № 3 от 02 октября 2017 г.
2	Подготовка сообщений, презентаций	Методические указания для обучающихся по освоению дисциплин кафедры административного и финансового права, в том числе по организации самостоятельной работы студентов, утвержденные кафедрой административного и финансового права, протокол № 3 от 02 октября 2017 г.
3	Выполнение реферата	Методические указания для обучающихся по освоению дисциплин кафедры административного и финансового права, в том числе по организации самостоятельной работы студентов, утвержденные кафедрой административного и финансового права, протокол № 3 от 02 октября 2017 г.

4	Подготовка к текущему контролю	Методические указания для обучающихся по освоению дисциплин кафедры административного и финансового права, в том числе по организации самостоятельной работы студентов, утвержденные кафедрой административного и финансового права, протокол № 3 от 02 октября 2017 г.
---	--------------------------------	---

Учебно-методические материалы для самостоятельной работы обучающихся из числа инвалидов и лиц с ограниченными возможностями здоровья (ОВЗ) предоставляются в формах, адаптированных к ограничениям их здоровья и восприятия информации:

Для лиц с нарушениями зрения:

- в печатной форме увеличенным шрифтом,
- в форме электронного документа.

Для лиц с нарушениями слуха:

- в печатной форме,
- в форме электронного документа.

Для лиц с нарушениями опорно-двигательного аппарата:

- в печатной форме,
- в форме электронного документа.

3. Образовательные технологии

При изучении дисциплины «Административный процесс» применяются такие образовательные технологии, используемые при реализации различных видов учебной работы, как лекция-визуализация, проблемная лекция, моделирование профессиональных ситуаций (решение задач).

Для лиц с ограниченными возможностями здоровья предусмотрена организация консультаций с использованием электронной почты

4. Оценочные средства для текущего контроля успеваемости и промежуточной аттестации

4.1 Фонд оценочных средств для проведения текущей аттестации

ТЕМА 1. Административно-процессуальное право - самостоятельная отрасль российского права

Вопросы для обсуждения

1. Понятие и предмет административно-процессуального права как самостоятельной отрасли российского права.
2. Методы административно-процессуального права.
3. Система административно-процессуального права.
4. Административно-процессуальные нормы: понятие, признаки и особенности.
5. Классификация административно-процессуальных норм.
6. Административно-процессуальные отношения: общая характеристика.
7. Субъекты административно-процессуальных отношений.
8. Классификация административно-процессуальных отношений.

ТЕМА 2. Административные процедуры в Российской Федерации

Темы рефератов:

1. Проблемы современной теории административных процедур.

2. Разрешительное производство.
3. Регистрационное производство.
4. Учредительное производство.
5. Кадровое (служебное) производство.
6. Административно-договорное производство

ТЕМА 3. Основы административного судопроизводства в РФ

Темы рефератов:

1. Особенности правового статуса прокурора в производстве по делам об административных правонарушениях.
2. Особенности рассмотрения административных дел в арбитражных судах.
3. Проблемы пересмотра постановлений и решений по делам об административных правонарушениях.
4. Проблемы реализации мер процессуального обеспечения в производстве по делам об административных правонарушениях.

ТЕМА 4. Меры административного принуждения: предупреждение, пресечение, восстановление, обеспечение

Вопросы для обсуждения:

1. Понятие мер административного принуждения.
2. Признаки государственного принуждения.
3. Цели административного принуждения.
4. Классификация видов административного принуждения.
5. Стадии применения мер административного принуждения

ТЕМА 5. Административная ответственность в РФ: порядок привлечения, обжалования и исполнения

Темы рефератов:

1. Административные наказания- общая характеристика и виды.
2. Проблемы применения дисквалификации.
3. Государственные органы и должностные лица, уполномоченные рассматривать дела об административных правонарушениях

ТЕМА 6. Административная юстиция в зарубежных странах и в Российской Федерации

Темы рефератов:

1. Административная юстиция в новых европейских демократиях.
2. Особенности административного судопроизводства в Нидерландах.
3. Административная юстиция в странах западной Европы.

ТЕМА 7. Производство по жалобам

Вопросы для обсуждения:

1. Правовые источники обжалования действий и решений, нарушающих права и свободы граждан.

2. Международные источники института обжалования действий и решений, нарушающих права и свободы граждан. Всеобщая Декларация прав человека от 10 декабря 1948 года как источник института обжалования действий и решений, нарушающих права и свободы граждан.

3. Европейская Конвенция о защите прав и свобод от 4 ноября 1950 года как источник института обжалования действий и решений, нарушающих права и свободы граждан.

4. Законодательство государств – участников СНГ об обжаловании действий и решений, нарушающих права и свободы граждан.

5. Общая характеристика закона законодательства РФ об обжаловании действий и решений, нарушающих права и свободы граждан. Основные положения Закон РФ от 27 апреля 1993 года «Об обжаловании в суд действий и решений, нарушающих права и свободы граждан».

ТЕМА 8. Дисциплинарное производство

Вопросы для обсуждения:

1. Правовые основы дисциплинарного производства.
2. Принципы дисциплинарного производства.
3. Стадии дисциплинарного производства.
4. Особенности дисциплинарного производства.
5. Применение административного наказания в виде дисквалификации. Срок назначения дисквалификации.
6. Проблемы применения дисквалификации

ТЕМА 9. Исполнительное производство

Темы рефератов:

1. Правовой статус субъектов исполнительного производства
2. Основные направления государственной политики в сфере исполнительного производства.
3. Пути повышения эффективности принудительного исполнения в современных условиях.

Примерные темы сообщений и рефератов

1. Административный порядок рассмотрения жалоб граждан и перспективы его развития.
2. Судебный порядок рассмотрения жалоб на действия (бездействие) и решения должностных лиц и государственных служащих, нарушающих права и свободы граждан.
3. Меры обеспечения при производстве по делам об административных правонарушениях.

Примерные задачи для решения на семинарских занятиях

1. Сотрудник полиции С. приказом начальника ОМВД был освобожден от занимаемой должности за грубые нарушения дисциплины. В течение двух месяцев С. был отстранен от исполнения обязанностей по прежней должности, но на другую должность не назначен. За это время ему не выплачивалось денежное содержание. Но истечении двух

месяцев после издания приказа С. обратился к вышестоящему начальнику с рапортом о переводе его в другой орган внутренних дел и выплате денежного содержания за два месяца, так как он не был уволен из органов внутренних дел. В случае неудовлетворения рапорта С. собирался обратиться в суд за защитой своих прав.

Правомерны ли требования С.? Как должен поступить вышестоящий руководитель органа внутренних дел? Обоснуйте ответ.

2. Постановлением администрации города была утверждена кадастровая стоимость земельного участка, принадлежащего на праве собственности АО «Хозторг». Не согласившись с установленной стоимостью земельного участка, Общество обжаловало указанное постановление в комиссию по разрешению споров, связанных с результатами оценки земель при территориальном управлении Федеральной службы государственной регистрации, кадастра и картографии. Решением указанной комиссии в пересмотре кадастровой стоимости земельного участка АО «Хозторг» было отказано. Не согласившись с данным решением комиссии, Общество обратилось с заявлением о признании его незаконным в областной суд. Областной суд, рассмотрев заявление АО «Хозторг», удовлетворил его и принял решение о пересмотре кадастровой стоимости земельного участка, установив ее в ином размере.

Какие виды административного процесса и виды производств возникли в рассматриваемом случае, каков характер разрешаемого административного дела, соблюдены ли правила подведомственности данного дела? Могли ли комиссия и суд принять указанные в условии задачи решения по делу?

4.2 Фонд оценочных средств для проведения промежуточной аттестации Перечень вопросов к зачету по курсу «Административный процесс»

1. Понятие административно-процессуального права как самостоятельной отрасли российского права.
2. Предмет и методы административно-процессуального права.
3. Система административно-процессуального права.
4. Административно-процессуальные нормы: понятие, особенности, классификация.
5. Административно-процессуальные отношения: понятие, особенности, классификация.
6. Субъекты административно-процессуальных отношений. Проблемы классификации субъектов административно-процессуальных отношений.
7. Физические лица как субъекты административно-процессуальных отношений.
8. Государственные органы и органы местного самоуправления как субъекты административно-процессуальных отношений.
9. Должностные лица органов государственной власти и местного самоуправления как субъекты административно-процессуальных отношений.
10. Объекты административно-процессуальных отношений: общая характеристика.
11. Классификация объектов административно-процессуальных отношений.
12. Содержание административно-процессуальных отношений. Права и обязанности участников административно-процессуальных отношений.
13. Юридический процесс в РФ : понятие, содержание и признаки юридического процесса.

14. Структура юридического процесса: процессуальные производства, стадии, режимы. Виды юридических процессов.
15. Административный процесс как вид юридического процесса.
16. Виды административного процесса.
17. Принципы административного процесса.
18. Структура административного процесса.
19. Административно-нормотворческий процесс как вид административного процесса: понятие, черты, производства.
20. Административно-правонаделительный процесс как вид административного процесса: понятие, особенности, производства.
21. Производство по обращениям (предложениям и заявлениям) граждан, общественных объединений, предприятий, учреждений о реализации принадлежащим им прав в сфере управления. Право на обращение.
22. Разрешительное производство.
23. Регистрационное производство.
24. Учредительное производство.
25. Кадровое (служебное) производство.
26. Административно-договорное производство.
27. Приватизационное производство.
28. Административно-юрисдикционный процесс в РФ: понятие, черты, производства, проблемы совершенствования.
29. Деятельность по исполнению государственного принуждения.
30. Контрольно-превентивное (предупредительное) производство.
31. Административно-пресекательное производство.
32. Административно-обеспечительное производство.
33. Административно-восстановительное производство.
34. Деятельность по разбирательству споров: дисциплинарное производство.
35. Производство по жалобам.
36. Общая характеристика производства по делам об административных правонарушениях.
37. Проблемы совершенствования производства по делам об административных правонарушениях.
38. Принципы производства по делам об административных правонарушениях.
39. Обстоятельства, исключющие производство по делу об административном правонарушении.
40. Участники производства по делам об административных правонарушениях.
41. Лицо, в отношении которого ведется производство по делу об административном правонарушении как участник производства по делу об административном правонарушении.
42. Потерпевший как участник производства по делу об административном правонарушении.
43. Законные представители физического лица как участники производства по делу об административном правонарушении.
44. Законные представители юридического лица как участники производства по делу об административном правонарушении.

45. Защитник и представитель как участник производства по делу об административном правонарушении.
46. Свидетель и понятой как участники производства по делу об административном правонарушении.
47. Специалист, эксперт и переводчик как участники производства по делу об административном правонарушении.
48. Переводчик как участник производства по делу об административном правонарушении.
49. Прокурор как участник производства по делу об административном правонарушении. Обстоятельства, исключающие возможность участия в производстве по делу об административном правонарушении.
50. Доказательства и доказывание в производстве по делам об административных правонарушениях.
51. Меры обеспечения производства по делам об административных правонарушениях.
52. Доставка.
53. Административное задержание.
54. Личный досмотр, досмотр вещей, досмотр транспортного средства, находящихся при физическом лице.
55. Осмотр принадлежащих юридическому лицу помещений, территорий, находящихся там вещей и документов.
56. Изъятие вещей и документов.
57. Отстранение от управления транспортным средством соответствующего вида.
58. Медицинское освидетельствование на состояние опьянения.
59. Задержание транспортного средства, запрещение его эксплуатации.
60. Арест товаров, транспортных средств и иных вещей.
61. Привод.
62. Временный запрет деятельности.
63. Стадии производства по делам об административных правонарушениях.
64. Возбуждение дела об административном правонарушении как самостоятельная стадия производства по делам об административных правонарушениях.
65. Рассмотрение дела об административном правонарушении как самостоятельная стадия производства по делам об административных правонарушениях.
66. Пересмотр постановлений и решений по делам об административных правонарушениях как самостоятельная стадия производства по делам об административных правонарушениях.
67. Исполнения постановлений по делам об административных правонарушениях как самостоятельная стадия производства по делам об административных правонарушениях.
68. Особенности исполнения отдельных видов административных наказаний.
69. Административная юстиция в структуре общего административного права.
70. Юридическая характеристика административной юстиции.
71. Административная юстиция и существующие в мире модели ее организации.
72. Проблемы ювенальной юстиции.
73. Основные подходы к созданию российской административной юстиции.

74. Разработка федерального законодательства по проблемам формирования системы административного судопроизводства.
75. Проблемы разграничения подсудности конституционных (уставных) судов, судов общей юрисдикции, арбитражных судов и будущих административных судов.
76. Понятие, сущность, правовая характеристика и классификация административных процедур.
77. Принципы административных процедур.
78. Проблемы современной теории административных процедур. Подготовка проекта Федерального закона «Об административных процедурах».
79. Зарубежный опыт законодательного регулирования административных процедур в публичном управлении.
80. Правовые источники обжалования действий и решений, нарушающих права и свободы граждан.
81. Международные источники института обжалования действий и решений, нарушающих права и свободы граждан.
82. Законодательство государств – участников СНГ об обжаловании действий и решений, нарушающих права и свободы граждан.
83. Общая характеристика законодательства РФ об обжаловании действий и решений, нарушающих права и свободы граждан.
84. Основные положения Закона РФ от 27 апреля 1993 года «Об обжаловании в суд действий и решений, нарушающих права и свободы граждан».
85. Новейшее законодательство об обжаловании действий и решений, нарушающих права и свободы граждан.
86. Основные положения Федерального закона «О порядке рассмотрения обращений граждан Российской Федерации» от 2 мая 2006 года № 59-ФЗ.
87. Административная юстиция в Великобритании: общая характеристика.
88. Административная юстиция США: общая характеристика.
89. Административная юстиция Франции общая характеристика.
90. Административное судопроизводство в Германии: общая характеристика.

Критерии оценки ответа обучающегося на зачете

Зачет является формой итоговой оценки качества освоения образовательной программы по дисциплине. Вопросы, выносимые на зачет, доводятся до сведения студентов за месяц до сдачи зачета.

Зачет проводится в форме устного опроса с предварительной подготовкой студента в течении 15 минут. Вопросы состоят из тем изученных на лекционных и практических занятиях, а также по вопросам тем для самостоятельной работы студентов. Экзаменатор вправе задавать дополнительные вопросы. Экзаменатор может проставить зачет без опроса и собеседования тем студентам, которые активно работали на практических (семинарских) занятиях.

Преподаватель принимает зачет только при наличии ведомости и надлежащим образом оформленной зачетной книжки. Результат зачета объявляется студенту непосредственно после его сдачи, затем выставляется в экзаменационную ведомость и зачетную книжку студента. Если в процессе зачета студент использовал недопустимые

дополнительные материалы (шпаргалки), то экзаменатор имеет право изъять шпаргалку и поставить «не зачтено».

Оценочные средства для инвалидов и лиц с ограниченными возможностями здоровья выбираются с учетом их индивидуальных психофизических особенностей.

– при необходимости инвалидам и лицам с ограниченными возможностями здоровья предоставляется дополнительное время для подготовки ответа на экзамене;

– при проведении процедуры оценивания результатов обучения инвалидов и лиц с ограниченными возможностями здоровья предусматривается использование технических средств, необходимых им в связи с их индивидуальными особенностями;

– при необходимости для обучающихся с ограниченными возможностями здоровья и инвалидов процедура оценивания результатов обучения по дисциплине может проводиться в несколько этапов.

Процедура оценивания результатов обучения инвалидов и лиц с ограниченными возможностями здоровья по дисциплине (модулю) предусматривает предоставление информации в формах, адаптированных к ограничениям их здоровья и восприятия информации:

Для лиц с нарушениями зрения:

- в печатной форме увеличенным шрифтом,
- в форме электронного документа.

Для лиц с нарушениями слуха:

- в печатной форме,
- в форме электронного документа.

Для лиц с нарушениями опорно-двигательного аппарата:

- в печатной форме,
- в форме электронного документа.

Данный перечень может быть конкретизирован в зависимости от контингента обучающихся.

5. Перечень основной и дополнительной учебной литературы, необходимой для освоения дисциплины (модуля)

Основная литература:

1. Зеленцов А.Б., Кононов П.И., Стахов А.И. Административно – процессуальное право. М. Изд-во Юрайт.2017. 341 с. // <https://biblio-online.ru/viewer/492A3AED-2CC3-4AD9-BFF7-76D87ED81F9B#page/1>.

2. Кострюк П. Е. Административный процесс. М.: Лаборатория книги, 2012. - 72 с. www.biblioclub.ru

3. Мигачев Ю. И. Попов Л. Л. Тихомиров С. В. Административное право Российской Федерации. Учебник для бакалавров. Под редакцией: Попова Л. Л. 3-е изд., перераб. и доп. - М.: ЮРАЙТ, 2012. - 447 с. www.biblioclub.ru

4. Административная ответственность: учеб, пособие для студентов вузов, обучающихся по специальности 030501 «Юриспруденция» / |А.И. Стахов и др.]; под ред. И.Ш Килясхлюва. А.И. Стахова. 3-е изд., перераб. и доп. М.: ЮНИТИ- ДАНА: Закон и право, 2015 .144 с. www.biblioclub.ru

5. Административное право Российской Федерации : учебник для студентов вузов / Мигачев, Юрий Иванович, Л. Л. Попов, С. В. Тихомиров ; [Ю. И. Мигачев, Л. В. Попов, С. В. Тихомиров] ; под ред. Л. Л. Попова. - 3-е изд., перераб. и доп. - М. : Юрайт, 2012. - 447 с.

6. Административная ответственность: учеб, пособие для студентов вузов, обучающихся по специальности 030501 «Юриспруденция» / |А.И. Стахов и др.]; под ред. И.Ш. Килясханова. А.И. Стахова. 3-е изд., перераб. и доп. М.: ЮНИТИ- ДАНА: Закон и право, 2015 .144 с. www.biblioclub.ru

5.2 Дополнительная литература:

1. Административное право России. 4-е изд. Учебник Под редакцией: Кононов П. И., Кикоть В. Я., Килясханов И. Ш. М.: Юнити-Дана, 2012. - 688 с. // www.biblioclub.ru
2. Административное право России. 5-е изд. Учебник Под редакцией: Кононов П. И., Кикоть В. Я., Килясханов И. Ш. М.: Юнити-Дана, 2012. - 760 с. // www.biblioclub.ru
3. Административное право. Новиков С.А., Четвертакова Е.Г. М.: А-Приор. 2010. - 128 стр. // <http://e.lanbook.com/>
1. Административно-процессуальное право: Курс лекций / Под ред. проф. И.Ш. Килясханова. М.: ЮНИТИ-ДАНА, Закон и право, 2004.
2. Административно-юрисдикционная деятельность и налоговый процесс: к вопросу о сущности и соотношении институтов // Арбитражный и гражданский процесс. 2008. № 3.
3. Алехин А. П., Кармолицкий А. А. Административное право России. Учебник. Часть 1. М.: Зерцало-М, 2009. - 528 с. // www.biblioclub.ru
4. Административное право. Конспект лекций. Учебное пособие. Под редакцией: Новиков С. А., Четвертакова Е. Г. М.: А-Приор, 2010. - 128 с. // www.biblioclub.ru
5. Бахрах Д. Н. Административное судопроизводство, административная юстиция и административный процесс // Государство и право. 2005. № 2.
6. Гвоздева А.Н. Актуальные вопросы нормативной регламентации индивидуальных административно-правовых актов // Законы России: опыт, анализ, практика. <http://www.elibrary.ru/issues.asp?id=11979&volume=&selid=436559> 2007. № 8.
7. Елагин Р. И. Административное право России. Учебник. М.: Книжный мир, 2011. - 384 с. www.biblioclub.ru.
8. Жаднов Ю. Система административных судов не должна совпадать с административно-территориальным делением // Российская юстиция. 2002. № 9.
9. Кивич Ю.В. К дискуссии по вопросу о теории и структуре административного процесса // Актуальные проблемы административного и административно-процессуального права: сборник тезисов статей – М.: Московский университет МВД России, 2003.
10. Кикоть В. Я. Румянцев Н. В. Василевич Г. А. Эриашвили Н. Д. Саудаханов М. В. Административное право зарубежных стран. Учебник. Под редакцией: Кикоть В. Я., Румянцев Н. В., Василевич Г. А. М.: Юнити-Дана, 2012. - 432 с. // www.biblioclub.ru.
11. Килясханов И.Ш. Административно-процессуальное право: Курс лекций. М., 2004.
12. Колесниченко Ю.Ю. Особенности обжалования актов производства по делам об административных правонарушениях в порядке главы 25 Гражданского процессуального кодекса Российской Федерации // Арбитражный и гражданский процесс. 2008. С. 25-38.
13. Корякин Е.А. Административное судопроизводство в Российской Федерации // Российский судья. 2008. № 2.

14. Лупарев Е.Б. Административно-правовые споры: дис. ... д-ра юрид. наук. Воронеж, 2003.

15. Лупарев Е. Административные суды: эволюция или революция? // Российская юстиция. 2003. № 5.

16. Макарейко Н.В. Административное право. Конспект лекций. 6-е изд., перераб. и доп. - М.: ЮРАЙТ, 2011. - 192 с. // www.biblioclub.ru.

5.3. Периодические издания:

Российский юридический журнал

Российская юстиция

Очерки новейшей камералистики

Государство и право

Юридический вестник

6. Перечень ресурсов информационно-телекоммуникационной сети «Интернет», необходимых для освоения дисциплины (модуля)

1. Кубанский государственный университет [Официальный сайт] – URL: <http://www.law.kubsu.ru>.
2. ООН [Официальный портал] – URL: <http://www.un.org/ru>.
3. Совет Европы <http://www.coe.int/ru>.
4. СНГ [Официальный портал] – URL: <http://www.e-cis.info>.
5. Официальный интернет-портал правовой информации [Официальный портал] – URL: <http://www.pravo.gov.ru>.
6. Президент РФ [Официальный сайт] – URL: <http://www.kremlin.ru>.
7. Государственная Дума Федерального Собрания Российской Федерации [Официальный сайт] – URL: <http://www.duma.gov.ru>.
8. Совет Федерации Федерального Собрания Российской Федерации [Официальный сайт] – URL: <http://www.council.gov.ru>.
9. Правительство РФ [Официальный сайт] [Официальный портал] – URL: – URL: <http://www.правительство.пф> или <http://www.government.ru>.
10. Конституционный Суд Российской Федерации [Официальный сайт] – URL: <http://www.ksrf.ru>.
11. Верховный Суд Российской Федерации [Официальный сайт] – URL: <http://www.supcourt.ru>.
12. «Юридическая Россия» – федеральный правовой портал [Официальный портал] – URL: <http://law.edu.ru>.
13. Российская государственная библиотека [Официальный сайт] – URL: <http://www.rsl.ru>.

7. Методические указания для обучающихся по освоению дисциплины (модуля)

При изучении дисциплины «Административный процесс» необходимо руководствоваться действующим федеральным и иным законодательством и разработанными на его основе подзаконными нормативными актами.

Изучение курса осуществляется в тесном взаимодействии с другими юридическими и общественными дисциплинами. Форма и способы изучения материала

определяются с учетом специфики изучаемой темы. Однако во всех случаях необходимо обеспечить сочетание изучения теоретического материала, научного толкования того или иного понятия, даваемого в учебниках и лекциях, с самостоятельной работой студентов, выполнением практических заданий, подготовкой сообщений и докладов.

Важную роль играет ознакомление с судебно-следственной практикой расследования и рассмотрения уголовных дел.

Методические указания по лекционным занятиям

В ходе лекции студентам рекомендуется конспектировать ее основные положения, не стоит пытаться дословно записать всю лекцию, поскольку скорость лекции не рассчитана на аутентичное воспроизведение выступления лектора в конспекте. Тем не менее, она является достаточной для того, чтобы студент смог не только усвоить, но и зафиксировать на бумаге сущность затронутых лектором проблем, выводы, а также узловые моменты, на которые обращается особое внимание в ходе лекции. Основным средством работы на лекционном занятии является конспектирование. Конспектирование – процесс мысленной переработки и письменной фиксации информации, в виде краткого изложения основного содержания, смысла какого-либо текста. Результат конспектирования – запись, позволяющая студенту немедленно или через некоторый срок с нужной полнотой восстановить полученную информацию. Конспект в переводе с латыни означает «обзор». По существу его и составлять надо как обзор, содержащий основные мысли текста без подробностей и второстепенных деталей. Конспект носит индивидуализированный характер: он рассчитан на самого автора и поэтому может оказаться малопонятным для других. Для того чтобы осуществлять этот вид работы, в каждом конкретном случае необходимо грамотно решить следующие задачи:

1. Сориентироваться в общей концепции лекции (уметь определить вступление, основную часть, заключение).
2. Увидеть логико-смысловую канву сообщения, понять систему изложения информации в целом, а также ход развития каждой отдельной мысли.
3. Выявить «ключевые» мысли, т.е. основные смысловые вехи, на которые «нанизано» все содержание текста.
4. Определить детализирующую информацию.
5. Лаконично сформулировать основную информацию, не перенося на письмо все целиком и дословно.

Определения, которые дает лектор, стоит по возможности записать дословно и выделить другим цветом или же подчеркнуть. В случае изложения лектором хода научной дискуссии желательно кратко законспектировать существо вопроса, основные позиции и фамилии ученых, их отстаивающих. Если в обоснование своих выводов лектор приводит ссылки на справочники, статистические данные, нормативные акты и другие официально опубликованные сведения, имеет смысл лишь кратко отразить их существо и указать источник, в котором можно полностью почерпнуть излагаемую информацию.

Во время лекции студенту рекомендуется иметь на столах помимо конспектов также программу спецкурса, которая будет способствовать развитию мнемонической памяти, возникновению ассоциаций между выступлением лектора и программными вопросами, Уголовный кодекс РФ, иные необходимые законы и подзаконные акты, поскольку гораздо эффективнее следить за ссылками лектора на нормативный акт по его тексту, нежели пытаться воспринять всю эту информацию на слух.

В случае возникновения у студента по ходу лекции вопросов, их следует записать и задать в конце лекции в специально отведенное для этого время.

По окончании лекции (в тот же или на следующий день, пока еще в памяти сохранилась информация) студентам рекомендуется доработать свои конспекты, привести их в порядок, дополнить сведениями с учетом дополнительно изученного нормативного, справочного и научного материала. Крайне желательно на полях конспекта отмечать не только изученные точки зрения ученых по рассматриваемой проблеме, но и выражать

согласие или несогласие самого студента с законспектированными положениями, материалами судебной практики и т.п.

Лекционное занятие предназначено для изложения особенно важных, проблемных, актуальных в современной науке вопросов. Лекция, также как и семинарское, практическое занятие, требует от студентов определенной подготовки. Студент обязательно должен знать тему предстоящего лекционного занятия и обеспечить себе необходимый уровень активного участия: подобрать и ознакомиться, а при необходимости иметь с собой рекомендуемый преподавателем нормативный материал, повторить ранее пройденные темы по вопросам, которые будут затрагиваться в предстоящей лекции, вспомнить материал иных дисциплин.

Применение отдельных образовательных технологий требует специальной подготовки не только от преподавателя, но и участвующих в занятиях студентов. Так, при проведении лекции-дискуссии, которая предполагает разделение присутствующих студентов на группы, студент должен быть способен высказать свою позицию относительно выдвинутых преподавателем точек зрения.

Методические указания для подготовки к практическим занятиям

Семинарские (практические) занятия представляют собой одну из важных форм самостоятельной работы студентов над нормативными актами, материалами местной и опубликованной судебной практики, научной и учебной литературой непосредственно в учебной аудитории под руководством преподавателя.

В зависимости от изучаемой темы и ее специфики преподаватель выбирает или сочетает следующие формы проведения семинарских (практических) занятий: обсуждение теоретических вопросов, подготовка рефератов, решение задач (дома или в аудитории), круглые столы, научные дискуссии с участием практических работников и ученых, собеседования и т.п. Проверка усвоения отдельных (ключевых) тем может осуществляться посредством проведения коллоквиума.

Подготовка к практическому занятию заключается в подробном изучении конспекта лекции, нормативных актов и материалов судебной практики, рекомендованных к ним, учебной и научной литературы, основные положения которых студенту рекомендуется конспектировать.

Активное участие в работе на практических и семинарских занятиях предполагает выступления на них, дополнение ответов однокурсников, коллективное обсуждение спорных вопросов и проблем, что способствует формированию у студентов навыков формулирования, аргументации и отстаивания выработанного решения, умения его защитить в дискуссии и представить дополнительные аргументы в его пользу. Активная работа на семинарском (практическом) занятии способствует также формированию у студентов навыков публичного выступления, умения ясно, последовательно, логично и аргументировано излагать свои мысли.

При выступлении на семинарских или практических занятиях студентам разрешается пользоваться конспектами для цитирования нормативных актов, судебной практики или позиций ученых. По окончании ответа другие студенты могут дополнить выступление товарища, отметить его спорные или недостаточно аргументированные стороны, проанализировать позиции ученых, о которых не сказал предыдущий выступающий.

В конце занятия после подведения его итогов преподавателем студентам рекомендуется внести изменения в свои конспекты, отметить информацию, прозвучавшую в выступлениях других студентов, дополнения, сделанные преподавателем и не отраженные в конспекте.

Практические занятия требуют предварительной теоретической подготовки по соответствующей теме: изучения учебной и дополнительной литературы, ознакомления с нормативным материалом, актами толкования. Рекомендуется при этом вначале изучить вопросы темы по учебной литературе. Если по теме прочитана лекция, то непременно

надо использовать материал лекции, так как учебники часто устаревают уже в момент выхода в свет.

Применение отдельных образовательных технологий требуют предварительного ознакомления студентов с содержанием применяемых на занятиях приемов. Так, при практических занятиях студент должен представлять как его общую структуру, так и особенности отдельных методических приемов: дискуссии, контрольные работы, использование правовых документов и др.

Примерные этапы практического занятия и методические приемы их осуществления:

- постановка целей занятия: обучающей, развивающей, воспитывающей;
- планируемые результаты обучения: что должны студенты знать и уметь;
- проверка знаний: устный опрос, фронтальный опрос, программированный опрос, блиц-опрос, письменный опрос, комментирование ответов, оценка знаний, обобщение по опросу;

- изучение нового материала по теме;
- закрепление материала предназначено для того, чтобы студенты запомнили материал и научились использовать полученные знания (активное мышление).

Формы закрепления:

- решение задач;
- работа с актами судов;
- групповая работа (коллективная мыслительная деятельность).

Домашнее задание:

- работа над текстом учебника;
- решение задач.

В рамках семинарского занятия студент должен быть готов к изучению предлагаемых правовых документов и их анализу.

В качестве одного из оценочных средств в рамках практических занятий может использоваться *контрольная работа*, выполняемая непосредственно во время занятия.

Для проведения *контрольной работы* в рамках практических занятий студент должен быть готов ответить на проблемные вопросы, проявить свои аналитические способности. При ответах на вопросы контрольной работы в обязательном порядке необходимо:

- правильно уяснить суть поставленного вопроса;
- сформировать собственную позицию;
- подкрепить свой ответ ссылками на нормативные, научные, иные источники;
- по заданию преподавателя изложить свой ответ в письменной форме.

Важнейшим этапом курса является *самостоятельная работа* по дисциплине (модулю) «Административно-процессуальное право», включающая в себя проработку учебного (теоретического) материала, выполнение индивидуальных заданий (подготовка сообщений, презентаций), выполнение рефератов, подготовку к текущему контролю.

Самостоятельная работа осуществляется на протяжении всего времени изучения дисциплины (модуля) «Административно-процессуальное право», по итогам которой студенты предоставляют сообщения, рефераты, презентации, конспекты, показывают свои знания на практических занятиях при устном ответе.

Методические рекомендации по подготовке рефератов, презентаций, сообщений

Первичные навыки научно-исследовательской работы должны приобретаться студентами при написании рефератов по специальной тематике.

Цель: научить студентов связывать теорию с практикой, пользоваться литературой, статистическими данными, привить умение популярно излагать сложные вопросы.

Рефераты составляются в соответствии с указанными темами. Выполнение рефератов предусмотрено на листах формата А 4. Они сдаются на проверку преподавателю в соответствии с указанным графиком.

Требования к работе. Реферативная работа должна выявить углубленные знания студентов по той или иной теме дисциплины «Административный процесс». В работе должно проявиться умение работать с литературой. Студент обязан изучить и использовать в своей работе не менее 2–3 книг и 1–2 периодических источника литературы.

Оформление реферата:

1. Реферат должен иметь следующую структуру: а) план; б) изложение основного содержания темы; в) список использованной литературы.
2. Общий объём – минимум 5–7 с. основного текста.
3. Перед написанием должен быть составлен план работы, который обычно включает 2–3 вопроса. План не следует излишне детализировать, в нём перечисляются основные, центральные вопросы темы.
4. В процессе написания работы студент имеет право обратиться за консультацией к преподавателю кафедры.
5. В основной части работы большое внимание следует уделить глубокому теоретическому освещению основных вопросов темы, правильно увязать теоретические положения с практикой, конкретным фактическим и цифровым материалом.
6. В реферате обязательно отражается использованная литература, которая является завершающей частью работы.
7. Особое внимание следует уделить оформлению. На титульном листе необходимо указать название вуза, название кафедры, тему, группу, свою фамилию и инициалы, фамилию научного руководителя. На следующем листе приводится план работы.
8. При защите реферата выставляется дифференцированная оценка.
9. Реферат, не соответствующий требованиям, предъявляемым к данному виду работы, возвращается на доработку.

Качество реферата оценивается по тому, насколько полно раскрыто содержание темы, использованы первоисточники, логичное и последовательное изложение. Оценивается и правильность подбора основной и дополнительной литературы (ссылки по правилам: фамилии и инициалы авторов, название книги, место издания, издательство, год издания, страница).

Реферат должен отражать точку зрения автора на данную проблему.

Составление презентаций – это вид самостоятельной работы студентов по созданию наглядных информационных пособий, выполненных с помощью мультимедийной компьютерной программы PowerPoint. Этот вид работы требует навыков студента по сбору, систематизации, переработке информации, оформления ее в виде подборки материалов, кратко отражающих основные вопросы изучаемой темы, в электронном виде. Материалы презентации готовятся студентом в виде слайдов.

Одной из форм задания может быть реферат-презентация. Данная форма выполнения самостоятельной работы отличается от написания реферата и доклада тем, что студент результаты своего исследования представляет в виде презентации. Серией слайдов он передаёт содержание темы своего исследования, её главную проблему и социальную значимость. Слайды позволяют значительно структурировать содержание материала и одновременно заостряют внимание на логике его изложения. Слайды презентации должны содержать логические схемы реферируемого материала. Студент при выполнении работы может использовать картографический материал, диаграммы, графики, звуковое сопровождение, фотографии, рисунки и другое. Каждый слайд должен быть аннотирован, то есть он должен сопровождаться краткими пояснениями того, что он иллюстрирует. Во время презентации студент имеет возможность делать комментарии, устно дополнять материал слайдов.

Подготовка сообщения представляет собой разработку и представление небольшого по объёму устного сообщения для озвучивания на практическом занятии.

Сообщаемая информация носит характер уточнения или обобщения, несет новизну, отражает современный взгляд по определенным проблемам.

Сообщение отличается от рефератов не только объемом информации, но и ее характером – сообщения дополняют изучаемый вопрос фактическими или статистическими материалами. Возможно письменное оформление задания, оно может включать элементы наглядности (иллюстрации, демонстрацию).

Регламент времени на озвучивание сообщения – до 5 мин.

В освоении дисциплины инвалидами и лицами с ограниченными возможностями здоровья большое значение имеет индивидуальная учебная работа (консультации) – дополнительное разъяснение учебного материала.

Индивидуальные консультации по предмету являются важным фактором, способствующим индивидуализации обучения и установлению воспитательного контакта между преподавателем и обучающимся инвалидом или лицом с ограниченными возможностями здоровья.

Методические рекомендации по написанию теста

Тесты предоставляются обучающимся в качестве раздаточного материала на бумажном или электронном носителе. При проведении тестирования обучающемуся запрещается пользоваться дополнительной литературой.

Успешное выполнение тестовых заданий является одним из условий прохождения текущей аттестации по дисциплине. Тестовые задания охватывают основные вопросы по дисциплине. Для выполнения тестовых заданий студенты должны изучить лекционный материал по теме, соответствующие разделы учебников, учебных пособий и других источников.

Формами тестовых заданий являются:

1. Закрытая (с выбором одного или нескольких заключений).
2. Открытая (с заданием вписать самостоятельно правильный ответ).
3. На установление правильной последовательности (дат, этапов и т.д.).
4. На установление соответствия (авторов их монографиям, терминов их дефинициям и т.д.).

У студента есть возможность выбора правильного ответа или нескольких правильных ответов из числа предложенных вариантов.

Обучающемуся прежде всего, следует внимательно изучить структуру теста, оценить объем времени, выделяемого на данный тест, увидеть, какого типа задания в нем содержатся.

Важно всегда внимательно читать задания до конца, не пытайтесь понять условия «по первым словам».

Рассчитывать выполнение заданий нужно всегда так, чтобы осталось время на проверку и доработку. Процесс угадывания правильных ответов желательно свести к минимуму, так как это чревато тем, что студент забудет о главном: умении использовать имеющиеся накопленные в учебном процессе знания.

Тест выполняется обучающимися самостоятельно во время практических (семинарских) занятий.

8. Перечень информационных технологий, используемых при осуществлении образовательного процесса по дисциплине (модулю) (при необходимости)

8.1 Перечень необходимого программного обеспечения

1. Microsoft Office профессиональный плюс 2013
2. Microsoft Office профессиональный плюс 2016
3. Kaspersky Security Center 10 Network Agent АО Kaspersky Lab
4. 7-Zip 16.04 (x64)
5. Google Chrome

6. Adobe Reader X (10.1.16) - Russian
7. Mozilla Firefox 44.0 (x86 ru) Mozilla
8. Mozilla Maintenance Service Mozilla
9. WinDjView 1.0.3
10. Mozilla Firefox 51.0.1
11. Adobe Acrobat DC
12. 7-Zip

8.2 Перечень необходимых информационных справочных систем

1. Справочно-правовая система «Консультант Плюс» (<http://www.consultant.ru>)
2. Справочно-правовая система «Гарант» (<http://www.garant.ru>)
3. Справочно-правовая система «УИС Россия» (<http://uisrussia.msu.ru>)
4. Университетская библиотека онлайн (www.biblioclub.ru)
5. Национальная электронная библиотека (<http://нэб.рф>)
6. Электронная библиотечная система eLIBRARY.RU (<http://www.elibrary.ru>)
7. Электронная библиотечная система издательства «Лань» (<http://e.lanbook.com>)
8. Электронная библиотечная система «Юрайт» (<http://www.biblio-online.ru>)
9. Электронная Библиотека Диссертаций РГБ (<https://dvs.rsl.ru>)
10. Электронная коллекция Оксфордского Российского Фонда КиберЛенинка (<http://www.oxfordrussia.ru>)
(<http://cyberleninka.ru>)

9. Материально-техническая база, необходимая для осуществления образовательного процесса по дисциплине (модулю)

№	Вид работ	Материально-техническое обеспечение дисциплины (модуля) и оснащённость
1.	Лекционные занятия	<p>Аудитория 7, оснащённая учебной мебелью, интерактивной доской, проектором, колонками, микрофоном, портретами и фотографиями классиков и современных представителей юридической науки; наборами демонстрационного оборудования и учебно-наглядными пособиями.</p> <p>Аудитория 10, оснащённая учебной мебелью, техническими средствами обучения, интерактивной доской, проектором, наборами демонстрационного оборудования и учебно-наглядными пособиями, картой РФ, картой субъектов РФ, гимном РФ, гимном Краснодарского края, гербом Краснодарского края, флагом Краснодарского края, плакатом со знаменательными датами истории Краснодарского края, картой Краснодарского края и Республики Адыгея, портретами и фотографиями классиков и современных представителей юридической науки.</p> <p>Аудитория 4, учебной мебелью, учебно-наглядными пособиями.</p>
2.	Семинарские занятия	<p>Аудитория 5, оснащённая доской для демонстрации учебного материала, стендом с латинскими высказываниями, переведенными на русский язык.</p> <p>Аудитория 6, оснащённая учебной мебелью, техническими средствами обучения.</p> <p>Аудитория 7, оснащённая учебной мебелью, интерактивной доской, проектором, колонками,</p>

		<p>микрофоном, портретами и фотографиями классиков и современных представителей юридической науки; наборами демонстрационного оборудования и учебно-наглядными пособиями.</p> <p>Аудитория 10, оснащённая учебной мебелью, техническими средствами обучения, интерактивной доской, проектором, наборами демонстрационного оборудования и учебно-наглядными пособиями, картой РФ, картой субъектов РФ, гимном РФ, гимном Краснодарского края, гербом Краснодарского края, флагом Краснодарского края, плакатом со знаменательными датами истории Краснодарского края, картой Краснодарского края и Республики Адыгея, портретами и фотографиями классиков и современных представителей юридической науки.</p>
3.	Лабораторные занятия	не предусмотрены
4.	Курсовое проектирование	не предусмотрено
5.	Групповые (индивидуальные) консультации	Аудитория 4, учебной мебелью, учебно-наглядными пособиями
6.	Текущий контроль, промежуточная аттестация	<p>Аудитория 5, оснащённая доской для демонстрации учебного материала, стендом с латинскими высказываниями, переведенными на русский язык.</p> <p>Аудитория 6, оснащённая учебной мебелью, техническими средствами обучения.</p> <p>Аудитория 7, оснащённая учебной мебелью, интерактивной доской, проектором, колонками, микрофоном, портретами и фотографиями классиков и современных представителей юридической науки; наборами демонстрационного оборудования и учебно-наглядными пособиями.</p> <p>Аудитория 10, оснащённая учебной мебелью, техническими средствами обучения, интерактивной доской, проектором, наборами демонстрационного оборудования и учебно-наглядными пособиями, картой РФ, картой субъектов РФ, гимном РФ, гимном Краснодарского края, гербом Краснодарского края, флагом Краснодарского края, плакатом со знаменательными датами истории Краснодарского края, картой Краснодарского края и Республики Адыгея, портретами и фотографиями классиков и современных представителей юридической науки.</p>
7.	Самостоятельная работа	Библиотека; кабинеты для самостоятельной работы, оснащенные компьютерной техникой с возможностью подключения к сети «Интернет», программой экранного увеличения и обеспеченные доступом в электронную информационно-образовательную среду университета; методические кабинеты кафедры административного и финансового права (ауд.4,5,6,7,10).