

Министерство образования и науки Российской Федерации
федеральное государственное бюджетное образовательное учреждение
высшего образования
«Кубанский государственный университет»
Юридический факультет имени А.А. Хмырова



УТВЕРЖДАЮ:

Проректор по учебной работе,
качеству образования – первый
проректор


Хагуров Т.А.

подпись

« 24 »

2018 г.

РАБОЧАЯ ПРОГРАММА ДИСЦИПЛИНЫ
Б1.Б.08 ТЕОРИЯ ГОСУДАРСТВА И ПРАВА

Направление подготовки 40.03.01 Юриспруденция

Направленность (профиль): уголовно-правовой


Форма обучения: заочная


Квалификация (степень) выпускника: бакалавр


Краснодар 2018

Рабочая программа дисциплины «Теория государства и права» составлена в соответствии с федеральным государственным образовательным стандартом высшего образования (ФГОС ВО) по направлению подготовки 40.03.01 Юриспруденция (уровень бакалавриата), утвержденным приказом Минобрнауки России от 1 декабря 2016 г. № 1511.


Программу составили:


С.А. Жинкин, зав. кафедрой теории и истории государства и права Кубанского государственного университета, д.ю.н., доцент 
подпись

И.С. Кич, доцент кафедры теории и истории государства и права Кубанского государственного университета, к.ю.н., доцент 
подпись

А.А. Чупрова, доцент кафедры теории и истории государства и права Кубанского государственного университета, к.ф.н., доцент 
подпись

Рабочая программа дисциплины «Теория государства и права» утверждена на заседании кафедры теории и истории государства и права протокол № 14 «29» марта 2018 г.

Заведующий кафедрой теории и истории государства и права Жинкин С.А. 
подпись

Утверждена на заседании учебно-методической комиссии юридического факультета имени А.А. Хмырова протокол № 10 «16» апреля 2018 г.
Председатель УМК факультета Прохорова М.Л. 
подпись

Рецензенты:

Галкин А.Г. – к.ю.н., доцент кафедры теории и истории государства и права ФГБОУ ВО «КубГАУ»

Долгов А.А. – председатель Краснодарского регионального отделения Общероссийской общественной организации «Ассоциация юристов России», Заслуженный юрист Кубани, кандидат юрид. наук

1 Цели и задачи изучения дисциплины.

1.1 Цель освоения дисциплины.

Целью изучения дисциплины «Теория государства и права» является формирование у бакалавров общепрофессиональных и профессиональных компетенции, необходимых для последующей профессиональной деятельности.

Теория государства и права является основополагающей научной и учебной дисциплиной в системе юридических наук, так как исследует явления, характеризующие государство и право в целом, в том числе современные политико-правовые доктрины, а также правовые понятия и категории.

Целями освоения дисциплины «Теория государства и права» также являются:

- изучение общих закономерностей возникновения, функционирования и развития государства и права;
- уяснение соотношения общества, государства и права;
- изучение исторических типов и форм государства и права;
- рассмотрение признаков, форм, типов, механизма и функций государства;
- исследование концепций гражданского общества и правового государства;
- изучение понятия, норм и источников права, общей теории правоотношений;
- анализ системы права и системы законодательства, механизмов и форм правового регулирования и реализации права;
- изучение общих закономерностей правомерного поведения, правонарушения и юридической ответственности, законности и правопорядка, правосознания и правовой культуры.

1.2 Задачи дисциплины.

- изучить основные положения теории государства и теории права, касающихся предмета, методологии теории государства и права, происхождения государства и права, понятия и признаков государства и права, их сущности, взаимодействия;
- развить способность бакалавров к углубленному анализу первоисточников, научной литературы, законодательства Российской Федерации, а также общепризнанных принципов, норм международного права и международных договоров Российской Федерации для соблюдения законодательства;
- выработать умение толковать нормативные правовые акты на основе развитого правосознания, правового мышления и правовой культуры;
- формировать и укреплять навыки усвоения законодательства Российской Федерации, государственно-правовых понятий и категорий, а также аргументированного, логичного, грамотного изложения государственно-правовых явлений и процессов.

В результате освоения дисциплины у бакалавров должны сформироваться способности: соблюдать законодательство РФ, в том числе Конституцию РФ, федеральные конституционные законы и федеральные законы, а также общепризнанные принципы, нормы международного права и международные договоры РФ, логически верно, аргументировано и ясно строить устную и письменную речь, осуществлять профессиональную деятельность на основе развитого правосознания, правового мышления и правовой культуры, квалифицированно толковать нормативные правовые акты, используя знания теории государства и права.

1.3 Место дисциплины в структуре образовательной программы.

Дисциплина «Теория государства и права» относится к базовой части Блока 1 "Дисциплины" учебного плана.

Курс дисциплины «Теория государства и права» занимает важное место в процессе воспитания правового сознания и правовой культуры бакалавров, позволяет приблизить теорию права к практике.

До изучения данной дисциплины будущие бакалавры должны иметь представления о государственно-правовых явлениях и процессах из курса обществоведение. Теория государства и права является методологической основой для отраслевых и историко-теоретико-правовых юридических наук, поскольку формирует у обучающихся начальные профессиональные навыки, необходимые для последующего успешного обучения.

1.4 Перечень планируемых результатов обучения по дисциплине, соотнесенных с планируемыми результатами освоения образовательной программы. Изучение данной учебной дисциплины направлено на формирование у обучающихся общепрофессиональных/профессиональных компетенций (ОПК/ПК)

№ п.п.	Индекс компетенции	Содержание компетенции (или её части)	В результате изучения учебной дисциплины обучающиеся должны		
			знать	уметь	владеть
1.	ОПК-1	способность соблюдать законодательство Российской Федерации, в том числе Конституцию Российской Федерации, федеральные конституционные законы и федеральные законы, а также общепризнанные принципы, нормы международного права и международные договоры Российской Федерации	Понятие норм права, их основные виды, а также значение в правовом регулировании ; виды источников и форм права; виды нормативных правовых актов, их иерархию, порядок вступления в силу; понятие законодательства, правотворчество, нормотворчество; систему права и систему законодательства РФ.	отличать нормы права от других социальных регуляторов общественных отношений; отличать нормативные правовые акты от других источников права; определять стадии правотворчества при принятии законодательства РФ, в том числе Конституции РФ, федеральных конституционных законов, федеральных законов.	юридической терминологией в области норм права, социальных норм; в области источников (форм) права; в области правотворчества; в области системы права и системы законодательства.
2.	ПК-2	способность осуществлять профессиональную деятельность на основе развитого правосознания,	сущность и содержание понятий правосознания, правовой культуры,	осуществлять профессиональную деятельность на основе развитого	юридической терминологией в области правосознания, правовой культуры,

№ п.п.	Индекс компетенции	Содержание компетенции (или её части)	В результате изучения учебной дисциплины обучающиеся должны		
			знать	уметь	владеть
		правового мышления и правовой культуры	правового мышления.	правосознания, правовой культуры.	правового мышления.
3.	ПК-15	способность толковать нормативные правовые акты	основные виды, способы и особенности толкования нормативных правовых актов.	определять виды и способы толкования нормативных правовых актов.	навыками толкования нормативных правовых актов, а также юридической терминологией.

2. Структура и содержание дисциплины.

2.1 Распределение трудоёмкости дисциплины по видам работ.

Общая трудоёмкость дисциплины составляет 8 зач.ед. (288 часов), их распределение по видам работ представлено в таблице (для студентов ЗФО).

Вид учебной работы	Всего часов	Семестры				
		1	2	-	-	
Контактная работа, в том числе:	26	16,2	9,8	-	-	
Аудиторные занятия (всего):	22	16	6	-	-	
Занятия лекционного типа	8	8	-	-	-	
Лабораторные занятия	-	-	-	-	-	
Занятия семинарского типа (семинары, практические занятия)	14	8	6	-	-	
Иная контактная работа:	4	0,2	3,8			
Курсовая работа	3,5	-	3,5			
Промежуточная аттестация (ИКР)	0,5	0,2	0,3	-	-	
Самостоятельная работа, в том числе:	249,5	160	89,5	-	-	
<i>Курсовая работа</i>	3,5 ¹	-	3,5	-	-	
<i>Проработка учебного (теоретического) материала</i>	100	60	40	-	-	
<i>Реферат</i>	80	60	20	-	-	
Подготовка к текущему контролю	66	40	26	-	-	
Контроль:	12,5	3,8	8,7			
Подготовка к экзамену	12,5	3,8	8,7	-	-	
Общая трудоемкость	Час.	288	180	108	-	-
	В том числе контактная работа	26	16,2	9,8	-	-
	Зач. ед.	8	4	4	-	-

2.2 Структура дисциплины:

Распределение видов учебной работы и их трудоемкости по разделам дисциплины.

¹ Курсовая работа по данному предмету предусмотрена в соответствии с примечанием к учебному плану.

Разделы дисциплины, изучаемые в 1,2 семестре (заочная форма)

№	Наименование разделов	Количество часов				
		Всего	Аудиторная работа			Внеаудиторная работа
			Л	ПЗ	ЛР	СРС
1	2	3	4	5	6	7
1.	Предмет и методология теории государства и права	22	2	-	-	20
2.	Происхождение государства и права	22	-	2	-	20
3.	Понятие и признаки государства	22	2	-	-	20
4.	Функции государства	22	-	2	-	20
5.	Механизм государства	22	-	2	-	20
6.	Типы и формы государства	22	-	-	-	20
7.	Политическая система общества	22	-	-	-	20
8.	Гражданское общество и правовое государство	22	-	2	-	20
9.	Сущность права	8	-	-	-	8
10.	Нормы права и другие социальные нормы	12	2	2	-	8
11.	Источники (формы) права	8	-	-	-	8
12.	Правотворчество	12	2	2	-	8
13.	Система права	6	-	-	-	6
14.	Правовые системы стран мира	6	-	-	-	6
15.	Правовые отношения	8	-	-	-	8
16.	Реализация права	6	-	-	-	6
17.	Толкование норм права	9,5	-	2	-	7,5
18.	Законность и правопорядок	6	-	-	-	6
19.	Механизм правового регулирования	6	-	-	-	6
20.	Правосознание и правовая культура	6	-	-	-	6
21.	Правомерное поведение, правонарушение и юридическая ответственность	6	-	-	-	6
<i>Итого по дисциплине:</i>			8	14	-	249,5

Примечание: Л – лекции, ПЗ – практические занятия / семинары, ЛР – лабораторные занятия, СРС – самостоятельная работа студента

2.3 Содержание разделов дисциплины:

2.3.1 Занятия лекционного типа.

№	Наименование раздела (темы)	Содержание раздела (темы)	Форма текущего контроля ²
1	2	3	4

² Конкретная форма текущего контроля избирается преподавателем.

1	Предмет методология теории государства и права	и Теория государства и права как наука. Общие закономерности возникновения, развития и функционирования государства и права как предмет теории государства и права. Правовые понятия и категории и их виды. История развития теоретических наук о государстве и праве. Соотношение теории государства и права с гуманитарными науками: философией, политологией, социологией и другими. Система юридических наук. Соотношение теории государства и права с другими юридическими науками. Структура теории государства и права и ее функции. Общетеоретические принципы исследования государства и права. Методы познания государства и права и их классификация.	Р
2	Понятие признаки государства	и Понятие общества. Соотношение общества и государства на разных этапах их исторического развития. Основные подходы к понятию государства: история и современность. Определение государства в отечественной науке. Соотношение классовых и общесоциальных начал в сущности государства. Признаки государства, отличающие его от других политических организаций и от общественной власти родового строя. Государственный суверенитет и проблемы его реализации в Российской Федерации. Государственная власть: различные подходы к понятию. Соотношение государственной и политической власти. Проблема легитимности власти. Методы осуществления государственной власти.	Р
3	Нормы права и другие социальные нормы	и Понятие и виды социальных норм. Технические и социальные нормы. Соотношение норм права и нравственности Понятие и признаки норм права. Представительно-обязывающий характер норм права. Интеллектуально-волевое содержание норм права. Структура правовой нормы, различные подходы к этому вопросу. Виды гипотез, диспозиций и санкций. Классификация правовых норм.	Р

		Эффективность норм права. Коллизии норм права и способы их разрешения. Соотношение нормы права и статьи закона. Способы изложения норм права в статьях нормативных правовых актов.	
4	Правотворчество	Понятие правотворчества и его виды. Прямое (непосредственное) правотворчество. Принципы правотворчества. Механизм и стратегия правотворчества. Стадии правотворческого процесса. Законодательный процесс как основной вид правотворческого и его основные стадии. Особенности законодательного процесса в РФ. Проблемы законотворчества субъектов РФ. Законодательная техника и ее правила. Понятие и виды правотворческих ошибок. Систематизация нормативных правовых актов и ее виды. Инкорпорация, кодификация, консолидация и учет нормативных правовых актов.	Р

Примечание: Р – написание реферата

2.3.2 Занятия семинарского типа.

№	Наименование раздела (темы)	Тематика практических занятий (семинаров)	Форма текущего контроля
1	2	3	4
1	Происхождение государства и права	Первобытное общество: особенности власти и социального регулирования. Неолитическая революция и ее роль в образовании государства. Разделение общественного труда. «Мононормы» как социальные регуляторы в первобытном обществе. Афинская, римская и германская формы возникновения государства и их специфические черты. Особенности возникновения государства на Востоке. Основные теории происхождения государства: теологическая, патриархальная, договорная, марксистская, насилия, психологическая и другие. Их достоинства и слабые стороны. Причины возникновения права. Различные мнения по этому вопросу.	Ответ на семинаре, реферат
2	Функции государства	Понятие и признаки функций государства. Соотношение функций государства и его задач, функций государства и функций государственных	Ответ на семинаре, реферат

		<p>органов.</p> <p>Классификация функций государства: внутренние и внешние, классовые и общесоциальные, основные и не основные, постоянные и временные.</p> <p>Проблемы функций современных государств.</p> <p>Историческая эволюция функций государства на различных этапах его развития.</p> <p>Характеристика основных функций современного Российского государства.</p> <p>Формы и методы осуществления функций государства.</p>	
3	Механизм государства	<p>Понятие механизма государства.</p> <p>Соотношение механизма государства с государственным аппаратом и политической системой. Понятие материальных придатков государства.</p> <p>Понятие и признаки органа государства.</p> <p>Органы государства и органы местного самоуправления.</p> <p>Классификация государственных органов по источнику легитимности, времени и сфере действия, порядку формирования и другим критериям.</p> <p>Принципы организации и деятельности государственного аппарата. Принцип разделения властей и его осуществление в Российской Федерации.</p> <p>Механизм современного Российского государства, проблемы его функционирования и совершенствования.</p>	<p>Ответ на семинаре, реферат</p>
4	Гражданское общество и правовое государство	<p>Понятие и структура гражданского общества. Эволюция представлений о гражданском обществе в мировой науке.</p> <p>Принципы функционирования гражданского общества.</p> <p>Понятие и признаки правового государства. Развитие элементов концепции правового государства и науке. Принципы господства права и верховенства закона в правовом государстве. Личность в правовом государстве. Взаимная ответственность личности и государства.</p>	<p>Ответ на семинаре, реферат</p>
5	Нормы права и другие социальные нормы	<p>Понятие и виды социальных норм.</p> <p>Технические и социальные нормы.</p> <p>Соотношение норм права и нравственности</p> <p>Понятие и признаки норм права.</p>	<p>Ответ на семинаре, реферат, дискуссия</p>

		<p>Представительно- обязывающий характер норм права. Интеллектуально-волевое содержание норм права.</p> <p>Структура правовой нормы, различные подходы к этому вопросу. Виды гипотез, диспозиций и санкций.</p> <p>Классификация правовых норм.</p> <p>Эффективность норм права.</p> <p>Коллизии норм права и способы их разрешения.</p> <p>Соотношение нормы права и статьи закона. Способы изложения норм права в статьях нормативных правовых актов.</p>	
6	Правотворчество	<p>Понятие правотворчества и его виды. Прямое (непосредственное) правотворчество.</p> <p>Принципы правотворчества. Механизм и стратегия правотворчества.</p> <p>Стадии правотворческого процесса. Законодательный процесс как основной вид правотворческого и его основные стадии. Особенности законодательного процесса в РФ. Проблемы законотворчества субъектов РФ.</p> <p>Законодательная техника и ее правила. Понятие и виды правотворческих ошибок.</p> <p>Систематизация нормативных правовых актов и ее виды. Инкорпорация, кодификация, консолидация и учет нормативных правовых актов.</p>	<p>Ответ на семинаре, реферат, дискуссия</p>
7	Толкование норм права	<p>Понятие и значение толкования норм права. Объект толкования. Уяснение и разъяснение.</p> <p>Виды толкования норм права по субъектам. Официальное и неофициальное толкование и их разновидности.</p> <p>Способы толкования норм права: грамматический, логический, функциональный, исторический, систематический, телеологический.</p> <p>Толкование норм права по объему. Причины расширительного и ограничительного толкования, ограничения в их применении.</p> <p>Понятие и разновидности актов толкования норм права.</p>	<p>Ответ на семинаре, реферат, дискуссия</p>

2.3.3 Лабораторные занятия.

Лабораторные занятия - не предусмотрены

2.3.4 Примерная тематика курсовых работ (проектов)

1. Социальная ценность права.
2. Соотношение права с другими социальными регуляторами.
3. Правовые отношения и их роль в жизни общества.
4. Юридические факты и их виды.
5. Понятие источников (форм) права в современном мире.
6. Проблемы формирования правового государства в современной России.
7. Реализация норм права: понятие и формы.
8. Применение норм права, как особая форма его реализации.
9. Эффективность норм права и деятельности государственных органов.
10. Толкование норм права государственными служащими, его виды и способы.
11. Закон, его признаки и виды.
12. Подзаконные нормативные акты, их система и характеристика. Ведомственные нормативные акты.
13. Норма права: понятие, структура, классификации.
14. Понятие и стадии правотворческого процесса в современной России.
15. Законодательная техника и ее роль в правотворческой деятельности.
16. Правовые отношения и их структура.
17. Правовая культура в формировании правового государства и совершенствовании деятельности государственного аппарата.
18. Правовые отношения: содержание и основания их возникновения.
19. Коллизии норм права и их виды.
20. Основные принципы применения правовых норм государственными органами.
21. Эффективность нормативно-правовых актов и ее экспертиза в правотворческой деятельности.
22. Деформации правосознания в современной России.
23. Правопонимание в современной России.
24. Эволюция идей о гражданском обществе и правовом государстве.
25. Основные правовые системы современности.
26. Закономерности, формы и теории возникновения государства.
27. Судебный прецедент как источник права. Роль судебной практики и судебной деятельности в современной России.
28. Нормативный правовой акт как результат правотворческой деятельности.
29. Правотворческая техника в деятельности государственных органов.
30. Правонарушение, как вид правового поведения.
31. Понятие и виды толкования правовых норм.
32. Особенности и отличия применения норм права от иных форм реализации права. Характеристика правоприменительной деятельности
33. Акты применения права и их виды в деятельности государственных органов.
34. Формы реализации права: соблюдение, исполнение, использование права.
35. Республика как форма правления.
36. Единство и взаимосвязь элементов системы права.
37. Предмет и метод правового регулирования как основания построения системы права.
38. Монархии и их виды.
39. Типология нормативно-правовых актов в современной России.
40. Структура нормативного правового акта в современной России.
41. Форма государственного устройства.
42. Особенности нормативных договоров как источников права.
43. Федерация: признаки и виды. Проблемы федеративного устройства в современной России.
44. Понятие и виды социальных норм.

45. Политический режим и его виды.
46. Основные подходы к типологии государств.
47. Происхождение и ранние формы права и государства.
48. Научные подходы к проблеме типологии государства и права.
49. Функции права и их виды.
50. Функции государства: понятия и виды. Функции современного Российского государства.
51. Механизм государства и проблемы его совершенствования в современной России.
52. Государственная власть и ее легитимность.
53. Принципы права.
54. Правомерное поведение и его виды.
55. Законность и правопорядок и их соотношение.
56. Система гарантий законности и правопорядка Российской Федерации.
57. Политическая система общества.
58. Толкование норм права как вид государственной деятельности.
59. Действие норм права во времени и пространстве.
60. Правотворческий процесс и его основные принципы.
61. Систематизация нормативных актов.
62. Проблемы формы государственного устройства России в современный период.
63. Система российского права и проблема его совершенствования.
64. Проблема формирования гражданского общества и правового государства в современной России.
65. Юридические факты: их классификация и значение.
66. Соотношение государства и права.
67. Коллизии норм права и способы их разрешения.
68. Основные принципы применения норм права.
69. Сущность и социальная природа государства.
70. Правовая культура и правомерное поведение.
71. Пробелы в праве и их виды.
72. Государство в политической системе общества.
73. Эволюция идей о гражданском обществе и правовом государстве с античности до наших дней.
74. Основные правовые системы современности.
75. Методология научного познания государства и права

2.4 Перечень учебно-методического обеспечения для самостоятельной работы обучающихся по дисциплине

№	Вид СРС	Перечень учебно-методического обеспечения дисциплины по выполнению самостоятельной работы
1	2	3
1	Проработка учебного (теоретического) материала	Методические указания для обучающихся по освоению дисциплин кафедры теории и истории государства и права, в том числе по организации самостоятельной работы студентов, утвержденные кафедрой теории и истории государства и права, протокол № 13 от 13.02. 2018 г.

2	Выполнение реферата	Методические указания для обучающихся по освоению дисциплин кафедры теории и истории государства и права, в том числе по организации самостоятельной работы студентов, утвержденные кафедрой теории и истории государства и права, протокол № 13 от 13.02. 2018 г.
3	Подготовка к текущему контролю	Методические указания для обучающихся по освоению дисциплин кафедры теории и истории государства и права, в том числе по организации самостоятельной работы студентов, утвержденные кафедрой теории и истории государства и права, протокол № 13 от 13.02. 2018 г.
4	Подготовка к дискуссии	Методические указания для обучающихся по освоению дисциплин кафедры теории и истории государства и права, в том числе по организации самостоятельной работы студентов, утвержденные кафедрой теории и истории государства и права, протокол № 13 от 13.02. 2018 г.
5	Выполнение курсовой работы	Структура и оформление бакалаврской, дипломной, курсовой работ и магистерской диссертации: учеб.-метод. указания / сост. М.Б. Астапов, О.А. Бондаренко. Краснодар: Кубанский гос. ун.- т, 2016.

Учебно-методические материалы для самостоятельной работы обучающихся из числа инвалидов и лиц с ограниченными возможностями здоровья (ОВЗ) предоставляются в формах, адаптированных к ограничениям их здоровья и восприятия информации:

Для лиц с нарушениями зрения:

- в печатной форме увеличенным шрифтом,
- в форме электронного документа.

Для лиц с нарушениями слуха:

- в печатной форме,
- в форме электронного документа.

Для лиц с нарушениями опорно-двигательного аппарата:

- в печатной форме,
- в форме электронного документа.

3. Образовательные технологии.

При изучении дисциплины «Теория государства и права» применяются такие образовательные технологии, используемые при реализации различных видов учебной работы, как например, дискуссия.

Для лиц с ограниченными возможностями здоровья предусмотрена организация консультаций с использованием электронной почты.

4. Оценочные средства для текущего контроля успеваемости и промежуточной аттестации.

4.1 Фонд оценочных средств для проведения текущего контроля.

Примерные контрольные вопросы по теме: ПРОИСХОЖДЕНИЕ ГОСУДАРСТВА И ПРАВА

1. Каковы подходы к социальному регулированию в первобытном обществе?
2. В чем особенности возникновения государства на Древнем Востоке?

3. Каковы достоинства и недостатки различных теорий происхождения государства?
4. Каковы закономерности возникновения государства?
5. В чем особенности афинской, римской и германской форм возникновения государства?
6. Каковы причины возникновения права?

**Примерные контрольные вопросы по теме:
НОРМЫ ПРАВА И ДРУГИЕ СОЦИАЛЬНЫЕ НОРМЫ**

1. Назовите основные виды социальных норм. Каковы их функции, назначение, отличие от технических?
2. Укажите характерные признаки, отличающие право от иных социальных норм.
3. В чем заключается сходство, различие и взаимодействие права и морали?
4. Возможны ли противоречия (коллизии) между правовыми и моральными нормами? Если да, то какова их природа, причины, пути устранения?
5. Из каких элементов состоит структура нормы права?
6. Каково соотношение нормы права и статьи нормативного акта?
7. Что понимается под коллизиями в праве? Каковы их виды, формы проявления?

**Примерные контрольные вопросы по теме:
ТОЛКОВАНИЕ НОРМ ПРАВА**

1. В чем заключается объективная необходимость толкования права?
2. Дайте краткое определение толкования, назовите его виды.
3. Перечислите основные признаки (особенности) актов толкования, укажите их виды.
4. Раскройте содержание способов толкования норм права.

ПРИМЕРНЫЕ ТЕМЫ РЕФЕРАТОВ³

1. Теория государства и права как наука и учебная дисциплина.
2. Методы научного познания теории государства и права.
3. Неолитическая революция и ее роль в процессе возникновения государства.
4. Новые подходы к проблеме происхождения государства.
5. Проблемы возникновения права.
6. Подходы к понятию и субъектам государственной власти.
7. Проблемы легитимности власти в современном мире.
8. Проблемы реализации государственного суверенитета в современной России.
9. Общесоциальные функции современного российского государства.
10. Глобальные функции в современных государствах.
11. Формы и методы осуществления функций государства.
12. Механизм государства: подходы к понятию.
13. Реализация принципа законности в деятельности механизма современного Российского государства.
14. Взаимодействие государственных органов и органов местного самоуправления в современной России.
15. Проблемы формирования гражданского общества и правового государства в современной России.
16. Проблемы реализации принципа разделения властей в современной России.

³ Количество письменных работ по дисциплине варьируется. Право выбора тематики письменных работ и их количества принадлежит студентам, но реализуется по согласованию с преподавателем. Однако в отдельных случаях преподаватель вправе обязать студента выполнить письменную работу того или иного вида по заданной тематике.

17. Структура гражданского общества.
18. Соотношение права и морали.
19. Норма права: понятие и виды.
20. Структура нормы права.
21. Планирование и прогнозирование правотворческой деятельности.
22. Понятие и значение толкования норм права.
23. Способы толкования норм права
24. Виды толкования норм права

ПРИМЕРНЫЕ ВОПРОСЫ ДЛЯ ДИСКУССИИ

1. Соотношение норм права и нравственности
2. Коллизии норм права и способы их разрешения.
3. Стадии правотворческого процесса.
4. Способы толкования норм права

4.2 Фонд оценочных средств для проведения промежуточной аттестации.

ПЕРЕЧЕНЬ ВОПРОСОВ К ЗАЧЕТУ, ИЗУЧАЕМЫХ ДИСЦИПЛИНОЙ «ТЕОРИЯ ГОСУДАРСТВА И ПРАВА»

1. Предмет теории государства и права.
2. Место теории государства и права в системе общественных наук.
3. Место теории государства и права в системе юридических наук.
4. Функции теории государства и права.
5. Методология теории государства и права.
6. Общая характеристика первобытного общества.
7. Власть и социальные нормы первобытного общества.
8. Закономерности возникновения государства и права.
9. Многообразие теорий о происхождении государства и права.
10. Отличительные признаки государственной власти от догосударственной и политической.
11. Проблема легитимности государственной власти.
12. Понятия и признаки государства.
13. Государственный суверенитет: понятие и элементы.
14. Понятие и значение научной типологии государства
15. Формационный подход.
16. Цивилизационный подход в проблеме типологии государств.
17. Понятие и значение формы государства.
18. Понятие формы правления и ее разновидности.
19. Формы государственного устройства.
20. Политический режим.
21. Проблемы формы государства в Российской Федерации
22. Понятие функций государства и их классификация.
23. Внешние функции государства
24. Внутренние функции государства.
25. Формы и методы осуществления функций государства.
26. Понятие механизма (аппарата государства).
27. Понятия и признаки государственного органа.
28. Классификация государственных органов по различным основаниям.
29. Основные принципы организации и деятельности государственного аппарата.
30. Понятие и элементы. Политическая система общества.
31. Государство как важнейший элемент политической системы общества.
32. Понятия и признаки правового государства.

33. Принцип господства права и его значение в правовом государстве.
34. Личность в правовом государстве.
35. Принцип взаимной ответственности личности и государства
36. Принципы разделения властей и его значение в правовом государстве.

Критерии оценки зачета

Критерии оценки знаний – это требования (признаки), на которые следует ориентироваться при оценке знаний. Критериями могут выступать качественные характеристики знания. К объективным качествам (отражающим содержание обучения и не зависящим от субъекта) относятся полнота, глубина, оперативность, конкретность, обобщённость, систематичность, системность, развёрнутость, свёрнутость; к субъективным (составляющим характеристику личности) – осознанность, гибкость и прочность. Выделенные качества знаний взаимообусловлены, каждое содержит в себе в свёрнутом виде другие качества. Важными качествами знаний выступают полнота, глубина, осознанность. Признаками сформированности умений являются гибкость (способность рационально действовать в различных ситуациях), стойкость (сохранение точности и темпа, несмотря на внешние помехи) и прочность (сохранение умения при его продолжительном не использовании; максимальная приближённость в выполнении к реальным условиям и задачам).

Так как основным видом проверки знаний и умений является устный опрос на семинарском занятии, а также в форме зачета, то критериями устного ответа будут выступать следующие качества знаний:

полнота – количество знаний об изучаемом объекте, входящих в программу;

глубина – совокупность осознанных знаний об объекте;

конкретность – умение раскрыть конкретные проявления обобщённых знаний (доказать на примерах основные положения);

системность – представление знаний об объекте в системе, с выделением структурных её элементов, расположенных в логической последовательности;

развёрнутость – способность развернуть знания в ряд последовательных шагов;

осознанность – понимание связей между знаниями, умение выделить существенные и несущественные связи, познание способов и принципов получения знаний.

Ответ на зачете оценивается одной из следующих оценок: «зачтено», «не зачтено», которые выставляются по следующим критериям.

«Зачтено»:

- знание основных понятий предмета;
- умение использовать и применять полученные знания на практике;
- работа на семинарских занятиях;
- знание основных научных теорий, изучаемых предметов;
- ответы на вопросы.

«Не зачтено»:

- демонстрирует частичные знания по темам дисциплин;
- незнание основных понятий предмета;
- неумение использовать и применять полученные знания на практике;
- не работал на семинарских занятиях;
- не отвечает на вопросы.

Положительная оценка проставляется в зачетную ведомость и зачетную книжку, а отрицательная, - только в ведомость и объявляется после окончания его ответа.

Юридический факультет имени А.А. Хмырова
Кафедра теории и истории государства и права
2018-2019 учебный год
Экзаменационный билет № 1
по дисциплине: «Теория государства и права»

1. Предмет теории государства и права.
2. Нормативно-правовой акт как основной источник права в Российской Федерации.
3. Определение законности как метода, режима и принципа.

Зав. кафедрой, д.ю.н., доцент

С.А. Жинкин

ПЕРЕЧЕНЬ ВОПРОСОВ К ЭКЗАМЕНУ,
ИЗУЧАЕМЫХ ДИСЦИПЛИНОЙ «ТЕОРИЯ ГОСУДАРСТВА И ПРАВА»

1. Предмет теории государства и права.
2. Место теории государства и права в системе общественных наук.
3. Место теории государства и права в системе юридических наук.
4. Функции теории государства и права.
5. Методология теории государства и права.
6. Общая характеристика первобытного общества.
7. Власть и социальные нормы первобытного общества.
8. Закономерности возникновения государства и права.
9. Многообразие теорий о происхождении государства и права.
10. Отличительные признаки государственной власти от догосударственной и политической.
11. Проблема легитимности государственной власти.
12. Понятия и признаки государства.
13. Государственный суверенитет: понятие и элементы.
14. Понятие и значение научной типологии государства
15. Формационный подход.
16. Цивилизационный подход в проблеме типологии государств.
17. Понятие и значение формы государства.
18. Понятие формы правления и ее разновидности.
19. Формы государственного устройства.
20. Политический режим.
21. Проблемы формы государства в Российской Федерации
22. Понятие функций государства и их классификация.
23. Внешние функции государства
24. Внутренние функции государства.
25. Формы и методы осуществления функций государства.
26. Понятие механизма (аппарата государства).
27. Понятия и признаки государственного органа.
28. Классификация государственных органов по различным основаниям.
29. Основные принципы организации и деятельности государственного аппарата.
30. Понятие и элементы политической системы общества.
31. Государство как важнейший элемент политической системы общества.
32. Понятия и признаки правового государства.
33. Принцип господства права и его значение в правовом государстве.
34. Личность в правовом государстве.
35. Принцип взаимной ответственности личности и государства
36. Принцип разделения властей и его значение в правовом государстве.

37. Понятие права как регулятора поведения людей, общая характеристика современного правопонимания.
38. Школы теории права (социологическая, историческая, психологическая и т.д.).
39. Объективное и субъективное в праве.
40. Принципы права, понимание и классификация.
41. Функции права.
42. Понятие и классификация социальных норм.
43. Социальные и технические нормы, их соотношение
44. Место правовых норм в системе социальных норм права.
45. Соотношение норм права и норм морали (соотношение предполагает: единство, различие, взаимодействие, противоречия).
46. Понятие и признаки норм права.
47. Структура нормы права, Виды гипотез, диспозиций и санкций
48. Классификация правовых норм.
49. Понятие эффективности норм права, цель, средства и результаты действия норм права.
50. Соотношение нормы права и статьи закона. Способы изложения норм права в нормативных актах.
51. Коллизии норм права и способы их разрешения в процессе правотворчества и правоприменения.
52. Понятие формы (источника) права.
53. Виды форм права.
54. Нормативно-правовой акт как основной источник права в Российской Федерации. Признаки нормативного акта и его отличия от правоприменительных актов.
55. Закон и его место в системе нормативных актов.
56. Подзаконные нормативно-правовые акты, их общая характеристика и виды.
57. Виды законов по Конституции Российской Федерации, их общая характеристика.
58. Систематизация нормативно-правовых актов и ее виды (кодификация, инкорпорация, консолидация, учет нормативно-правовых актов)
59. Понятие правотворчества, виды правотворчества.
60. Принципы правотворчества.
61. Правотворческий процесс и его основные стадии.
62. Система права, понятие и основные деления на отрасли, подотрасли и правовые институты.
63. Отрасль, подотрасль и правовой институт как элементы системы права.
64. Публичное и частное право.
65. Материальное и процессуальное право.
66. Понятие механизма правового регулирования и его цели.
67. Стадии и элементы механизма правового регулирования.
68. Понятие и признаки правоотношений.
69. Виды правоотношений.
70. Субъекты правоотношений. Понятие правоспособности и дееспособности физических и юридических лиц.
71. Содержание правоотношений: субъективные права и юридические обязанности.
72. Объекты правоотношений.
73. Юридические факты. Их виды. Фактический состав.
74. Понятие и формы реализации права. Соблюдение, исполнение и применение права.
75. Применение норм права как особая форма реализации норм права.
76. Стадии применения норм права.

77. Акты применения норм права, их отличие от актов нормативного содержания.
78. Применение норм права по аналогии. Аналогия права и аналогия закона.
79. Принципы применения норм права: законность, обоснованность, справедливость и целесообразность.
80. Понятие и необходимость толкования норм права.
81. Виды толкования норм права (официальное и неофициальное толкование).
82. Толкование по объему (буквальное, расширительное, ограничительное толкование).
83. Способы толкования норм права.
84. Понятие законности. Определение законности как метода, режима и принципа.
85. Основные принципы законности.
86. Профессиональное сознание юристов. Соотношение с правовым мышлением и правовой культурой.
87. Понятие правомерного поведения, его признаки и виды.
88. Понятие правопорядка, его соотношение с общественным порядком.
89. Понятие и признаки правонарушения.
90. Состав правонарушения.
91. Виды правонарушений.
92. Понятие и виды юридической ответственности.
93. Принципы юридической ответственности

Критерии оценки экзамена

Оценка «отлично» выставляется студенту, если студентом дан полный, развернутый ответ на поставленный вопрос, показана совокупность осознанных знаний по теме, доказательно раскрыты основные положения вопросов; в ответе прослеживается четкая структура, логическая последовательность, отражающая сущность раскрываемых понятий, теорий, явлений.

Оценка «хорошо» выставляется студенту, если студентом дан полный, развернутый ответ на поставленный вопрос, показано умение выделить существенные и несущественные признаки, причинно-следственные связи. Ответ четко структурирован, логичен, изложен литературным языком с использованием современной гистологической терминологии. Могут быть допущены 2–3 неточности или незначительные ошибки, исправленные обучающимся с помощью преподавателя.

Оценка «удовлетворительно» выставляется при недостаточно полном и недостаточно развернутом ответе. Логика и последовательность изложения имеют нарушения. Допущены ошибки в раскрытии понятий, употреблении терминов. Обучающийся не способен самостоятельно выделить существенные и несущественные признаки и причинно-следственные связи. В ответе отсутствуют выводы. Умение раскрыть значение обобщенных знаний не показано.

Оценка «неудовлетворительно» выставляется при несоответствии ответа заданному вопросу, использовании при ответе ненадлежащих нормативных и иных источников, когда ответ представляет собой разрозненные знания с существенными ошибками по вопросу. Присутствуют фрагментарность, нелогичность изложения. Обучающийся не осознает связь обсуждаемого вопроса по билету с другими объектами дисциплины. Отсутствуют выводы, конкретизация и доказательность изложения. Дополнительные и уточняющие вопросы преподавателя не приводят к коррекции ответа обучающегося.

Оценочные средства для инвалидов и лиц с ограниченными возможностями здоровья выбираются с учетом их индивидуальных психофизических особенностей.

– при необходимости инвалидам и лицам с ограниченными возможностями здоровья предоставляется дополнительное время для подготовки ответа на экзамене;

– при проведении процедуры оценивания результатов обучения инвалидов и лиц с ограниченными возможностями здоровья предусматривается использование технических средств, необходимых им в связи с их индивидуальными особенностями;

– при необходимости для обучающихся с ограниченными возможностями здоровья и инвалидов процедура оценивания результатов обучения по дисциплине может проводиться в несколько этапов.

Процедура оценивания результатов обучения инвалидов и лиц с ограниченными возможностями здоровья по дисциплине (модулю) предусматривает предоставление информации в формах, адаптированных к ограничениям их здоровья и восприятия информации:

Для лиц с нарушениями зрения:

- в печатной форме увеличенным шрифтом,
- в форме электронного документа.

Для лиц с нарушениями слуха:

- в печатной форме,
- в форме электронного документа.

Для лиц с нарушениями опорно-двигательного аппарата:

- в печатной форме,
- в форме электронного документа.

Данный перечень может быть конкретизирован в зависимости от контингента обучающихся.

5. Перечень основной и дополнительной учебной литературы, необходимой для освоения дисциплины.

5.1 Основная литература:

Перевалов В. Д. Теория государства и права: учебник и практикум для бакалавриата и специалитета. М.: Издательство Юрайт, 2018 // <https://biblio-online.ru/viewer/415FF938-49CB-4356-A538-7C552569CBE1/teoriya-gosudarstva-i-prava#page/193>

Протасов В. Н. Теория государства и права: учебное пособие для вузов. М.: Издательство Юрайт, 2018 // <https://biblio-online.ru/viewer/4FE04282-50DF-42E2-AF07-CD0B54CF9E89/teoriya-gosudarstva-i-prava#page/63>

Старков О. В., Упоров И.В. Теория государства и права: учебник. Москва: Издательско-торговая корпорация «Дашков и К°», 2017. 371 с. // <http://biblioclub.ru/index.php?page=book&id=452653>

Для освоения дисциплины инвалидами и лицами с ограниченными возможностями здоровья имеются издания в электронном виде в электронно-библиотечных системах «Лань» и «Юрайт».

5.2 Дополнительная литература:

Кожевников В.В., Коженевский В.Б., Рыбаков В.А. Теория государства и права: учебник. Москва: Проспект, 2016 // URL: <http://biblioclub.ru/index.php?page=book&id=444571>

Марченко, М.Н. Теория государства и права: учебник / М.Н. Марченко ; Московский государственный университет имени М. В. Ломоносова. - 2-е изд., перераб. и доп. - Москва : Проспект: Издательство Московского университета, 2016. - 640 с. - (Классический университетский учебник). - Библиогр. в кн. - ISBN 978-5-392-18465-1 ; То же [Электронный ресурс]. - URL: <http://biblioclub.ru/index.php?page=book&id=444576>

Оксамытный, В.В. Общая теория государства и права : учебник / В.В. Оксамытный. - Москва : Юнити-Дана, 2015. - 511 с. - Библиогр. в кн. - ISBN 978-5-238-02188-1 ; То же [Электронный ресурс]. - URL: <http://biblioclub.ru/index.php?page=book&id=117035>

Поляков, А.В. Общая теория права: проблемы интерпретации в контексте коммуникативного подхода: учебник / А.В. Поляков. - 2-е изд., исправл. и доп. - Москва : Проспект, 2016. - 832 с. - Библиогр. в кн. - ISBN 978-5-392-18085-1 ; То же [Электронный ресурс]. - URL: <http://biblioclub.ru/index.php?page=book&id=444579>

Теория государства и права: учебник / У.Э. Батлер, З.Ш. Гафуров, Г.И. Денисов и др. ; Московский государственный юридический университет имени О. Е. Кутафина (МГЮА) ; под общ. ред. О.В. Мартышина. - 3-е изд., перераб. и доп. - Москва : Проспект, 2016. - 430 с. - Библиогр. в кн. - ISBN 978-5-392-21134-0 ; То же [Электронный ресурс]. - URL: <http://biblioclub.ru/index.php?page=book&id=444615>

5.3. Периодические издания:

1. Северо-Кавказский юридический вестник. – URL: <http://vestnik.uriu.ranepa.ru/archives/> .
2. Теория и практика общественного развития. – URL: <http://teoria-practica.ru/arhiv-zhurnala/>

6. Перечень ресурсов информационно-телекоммуникационной сети «Интернет», необходимых для освоения дисциплины.

1. Кубанский государственный университет [Официальный сайт] – URL: <http://www.law.kubsu.ru>.
2. ООН [Официальный портал] – URL: <http://www.un.org/ru>.
3. Совет Европы <http://www.coe.int/ru>.
4. СНГ [Официальный портал] – URL: <http://www.e-cis.info>.
5. Официальный интернет-портал правовой информации [Официальный портал] – URL: <http://www.pravo.gov.ru>.
6. Президент РФ [Официальный сайт] – URL: <http://www.kremlin.ru>.
7. Государственная Дума Федерального Собрания Российской Федерации [Официальный сайт] – URL: <http://www.duma.gov.ru>.
8. Совет Федерации Федерального Собрания Российской Федерации [Официальный сайт] – URL: <http://www.council.gov.ru>.
9. Правительство РФ [Официальный сайт] [Официальный портал] – URL: – URL: <http://www.правительство.рф> или <http://www.government.ru>.
10. Конституционный Суд Российской Федерации [Официальный сайт] – URL: <http://www.ksrf.ru>.
11. Верховный Суд Российской Федерации [Официальный сайт] – URL: <http://www.supcourt.ru>.
12. «Юридическая Россия» – федеральный правовой портал [Официальный портал] – URL: <http://law.edu.ru>.
13. Российская государственная библиотека [Официальный сайт] – URL: <http://www.rsl.ru>.

7. Методические указания для обучающихся по освоению дисциплины

При изучении дисциплины «Теория государства и права» необходимо руководствоваться действующим федеральным и иным законодательством и разработанными на его основе подзаконными нормативными актами.

Изучение курса осуществляется в тесном взаимодействии с другими юридическими и общественными дисциплинами. Форма и способы изучения материала определяются с учетом специфики изучаемой темы. Однако во всех случаях необходимо обеспечить сочетание изучения теоретического материала, научного толкования того или

иного понятия, даваемого в учебниках и лекциях, с самостоятельной работой студентов, выполнением практических заданий, подготовкой сообщений и докладов.

Методические указания по лекционным занятиям

В ходе лекции студентам рекомендуется конспектировать ее основные положения, не стоит пытаться дословно записать всю лекцию, поскольку скорость лекции не рассчитана на аутентичное воспроизведение выступления лектора в конспекте. Тем не менее, она является достаточной для того, чтобы студент смог не только усвоить, но и зафиксировать на бумаге сущность затронутых лектором проблем, выводы, а также узловые моменты, на которые обращается особое внимание в ходе лекции. Основным средством работы на лекционном занятии является конспектирование. Конспектирование – процесс мысленной переработки и письменной фиксации информации, в виде краткого изложения основного содержания, смысла какого-либо текста. Результат конспектирования – запись, позволяющая студенту немедленно или через некоторый срок с нужной полнотой восстановить полученную информацию. Конспект в переводе с латыни означает «обзор». По существу, его и составлять надо как обзор, содержащий основные мысли текста без подробностей и второстепенных деталей. Конспект носит индивидуализированный характер: он рассчитан на самого автора и поэтому может оказаться малопонятным для других. Для того чтобы осуществлять этот вид работы, в каждом конкретном случае необходимо грамотно решить следующие задачи:

1. Сориентироваться в общей концепции лекции (уметь определить вступление, основную часть, заключение).
2. Увидеть логико-смысловую канву сообщения, понять систему изложения информации в целом, а также ход развития каждой отдельной мысли.
3. Выявить «ключевые» мысли, т.е. основные смысловые вехи, на которые «нанизано» все содержание текста.
4. Определить детализирующую информацию.
5. Лаконично сформулировать основную информацию, не перенося на письмо все целиком и дословно.

Определения, которые дает лектор, стоит по возможности записать дословно и выделить другим цветом или же подчеркнуть. В случае изложения лектором хода научной дискуссии желательно кратко законспектировать существо вопроса, основные позиции и фамилии ученых, их отстаивающих. Если в обоснование своих выводов лектор приводит ссылки на справочники, статистические данные, нормативные акты и другие официально опубликованные сведения, имеет смысл лишь кратко отразить их существо и указать источник, в котором можно полностью почерпнуть излагаемую информацию.

Во время лекции студенту рекомендуется иметь на столах помимо конспектов также программу курса, которая будет способствовать развитию мнемонической памяти, возникновению ассоциаций между выступлением лектора и программными вопросами.

В случае возникновения у студента по ходу лекции вопросов, их следует записать и задать в конце лекции в специально отведенное для этого время.

По окончании лекции (в тот же или на следующий день, пока еще в памяти сохранилась информация) студентам рекомендуется доработать свои конспекты, привести их в порядок, дополнить сведениями с учетом дополнительно изученного нормативного, справочного и научного материала. Крайне желательно на полях конспекта отмечать не только изученные точки зрения ученых по рассматриваемой проблеме, но и выражать согласие или несогласие самого студента с законспектированными положениями.

Лекционное занятие предназначено для изложения особенно важных, проблемных, актуальных в современной науке вопросов. Лекция, также как и семинарское, практическое занятие, требует от студентов определенной подготовки. Студент обязательно должен знать тему предстоящего лекционного занятия и обеспечить себе необходимый уровень активного участия: подобрать и ознакомиться, а при

необходимости иметь с собой рекомендуемый преподавателем нормативный материал, повторить ранее пройденные темы по вопросам, которые будут затрагиваться в предстоящей лекции, вспомнить материал иных дисциплин.

Применение отдельных образовательных технологий требует специальной подготовки не только от преподавателя, но и участвующих в занятиях студентов. Так, при проведении лекции-дискуссии, которая предполагает разделение присутствующих студентов на группы, студент должен быть способен высказать свою позицию относительно выдвинутых преподавателем точек зрения.

Методические указания для подготовки к практическим занятиям

Семинарские (практические) занятия представляют собой одну из важных форм самостоятельной работы студентов над нормативными актами, научной и учебной литературой непосредственно в учебной аудитории под руководством преподавателя.

В зависимости от изучаемой темы и ее специфики преподаватель выбирает или сочетает следующие формы проведения семинарских (практических) занятий: обсуждение теоретических вопросов, подготовка рефератов, научные дискуссии с участием практических работников и ученых, собеседования и т.п. Проверка усвоения отдельных (ключевых) тем может осуществляться посредством проведения коллоквиума.

Подготовка к практическому занятию заключается в подробном изучении конспекта лекции, нормативных актов, учебной и научной литературы, основные положения которых студенту рекомендуется конспектировать.

Активное участие в работе на практических и семинарских занятиях предполагает выступления на них, дополнение ответов однокурсников, коллективное обсуждение спорных вопросов и проблем, что способствует формированию у студентов навыков формулирования, аргументации и отстаивания выработанного решения, умения его защитить в дискуссии и представить дополнительные аргументы в его пользу. Активная работа на семинарском (практическом) занятии способствует также формированию у студентов навыков публичного выступления, умения ясно, последовательно, логично и аргументированно излагать свои мысли.

При выступлении на семинарских или практических занятиях студентам разрешается пользоваться конспектами для цитирования нормативных актов или позиций ученых. По окончании ответа другие студенты могут дополнить выступление товарища, отметить его спорные или недостаточно аргументированные стороны, проанализировать позиции ученых, о которых не сказал предыдущий выступающий.

В конце занятия после подведения его итогов преподавателем студентам рекомендуется внести изменения в свои конспекты, отметить информацию, прозвучавшую в выступлениях других студентов, дополнения, сделанные преподавателем и не отраженные в конспекте.

Практические занятия требуют предварительной теоретической подготовки по соответствующей теме: изучения учебной и дополнительной литературы, ознакомления с нормативным материалом. Рекомендуется при этом вначале изучить вопросы темы по учебной литературе. Если по теме прочитана лекция, то непременно надо использовать материал лекции, так как учебники часто устаревают уже в момент выхода в свет.

Применение отдельных образовательных технологий требуют предварительного ознакомления студентов с содержанием применяемых на занятиях приемов. Так, при практических занятиях студент должен представлять как его общую структуру, так и особенности отдельных методических приемов: дискуссии, контрольные работы, использование правовых документов и др.

Примерные этапы практического занятия и методические приемы их осуществления:

- постановка целей занятия: обучающей, развивающей, воспитывающей;
- планируемые результаты обучения: что должны студенты знать и уметь;

– проверка знаний: устный опрос, фронтальный опрос, программированный опрос, блиц-опрос, письменный опрос, комментирование ответов, оценка знаний, обобщение по опросу;

– изучение нового материала по теме;

– закрепление материала предназначено для того, чтобы студенты запомнили материал и научились использовать полученные знания (активное мышление).

Формы закрепления:

– групповая работа (коллективная мыслительная деятельность).

Домашнее задание:

– работа над текстом учебника.

В рамках семинарского занятия студент должен быть готов к изучению предлагаемых правовых документов и их анализу.

В качестве одного из оценочных средств в рамках практических занятий может использоваться *контрольная работа*.

Для проведения *контрольной работы* в рамках практических занятий студент должен быть готов ответить на проблемные вопросы, проявить свои аналитические способности. При ответах на вопросы контрольной работы в обязательном порядке необходимо:

– правильно уяснить суть поставленного вопроса;

– сформировать собственную позицию;

– подкрепить свой ответ ссылками на нормативные, научные, иные источники;

– по заданию преподавателя изложить свой ответ в письменной форме.

Методические указания для подготовки и проведения дискуссии

Дискуссия – от лат. «discussion» (рассмотрение, исследование).

Дискуссия представляет собой метод активного обучения и позволяет оценить способность студентов осуществлять поиск решения той или иной научной проблемы на основе ее публичного обсуждения, сопоставления различных точек зрения, обмена информацией в малых группах. Дискуссия, кроме того, позволяет выявить знания студента по соответствующей теме, умение формулировать вопросы и оценочные суждения по теме, осуществлять конструктивную критику существующих подходов к решению научной проблемы; владение культурой ведения научного спора и т. д.

Дискуссия проводится на семинарском занятии среди присутствующих студентов.

Сценарий проведения дискуссии

1. Определение темы дискуссии.
2. Участники круглого стола: ведущий (преподаватель соответствующей дисциплины) и дискуссионные (студенты). Возможно приглашение эксперта из числа других преподавателей кафедры.
3. Непосредственное проведение дискуссии.
4. Подведения итогов дискуссии ведущим.
5. Оформление тезисов по итогам проведения круглого стола.

Этапы подготовки и проведения дискуссии.

Первый этап: Выбор темы. Осуществляется с ориентацией на направления научной работы кафедры и преподавателей. Преподаватель предлагает тему дискуссии с обоснованием необходимости ее обсуждения и разработки. Тема дискуссии должна отвечать критериям актуальности, дискуссионности. Она должна представлять научный и практический интерес. Участникам дискуссии дается 7-10 дней для подготовки к дискуссии по заявленной теме.

Второй этап. Определение участников.

Обязательным участником дискуссии является *ведущий*. Ведущий изучает интересы и возможности аудитории, определяет границы проблемного поля, в пределах

которого может развертываться обсуждение; формулирует название дискуссии, определяет будущий регламент работы и определяет задачи, которые должны быть решены ее участниками; регламентирует работу участников, осуществляет управление их когнитивной, коммуникативной и эмоциональной активностью; стимулирует развитие элементов коммуникативной компетентности участников дискуссии; контролирует степень напряженности отношений оппонентов и соблюдение ими правил ведения дискуссии; занимается профилактикой конфликтных ситуаций, возникающих по ходу дискуссии, при необходимости использует директивные приемы воздействия; мысленно фиксирует основные положения, высказанные участниками, отмечает поворотные моменты, выводящие обсуждение на новый уровень; резюмирует и подводит итоги обсуждения.

Вместе с тем позиция ведущего остается нейтральной. Он не имеет права высказывать свою точку зрения по обсуждаемой проблеме, выражать пристрастное отношение к кому-либо из участников, принимать чью-либо сторону, оказывая давление на присутствующих.

Непосредственными участниками дискуссии (*оппонентами*) являются студенты соответствующей группы. Студенты при подготовке к теме выступления должны проанализировать существующие в науке мнения по проблеме, изучить нормативный материал, практические проблемы, связанные с рассматриваемой темой, сформулировать собственные выводы и подходы к решению проблемы.

В качестве участника дискуссии возможно приглашение *эксперта*, который оценивает продуктивность всей дискуссии, высказывает мнение о вкладе того или иного участника дискуссии в нахождение общего решения, дает характеристику того, как шло общение участников дискуссии.

Третий этап. Ход дискуссии.

Введение в дискуссию. Дискуссию начинает ведущий. Он информирует участников о проблеме, оглашает основные правила ведения дискуссии, напоминает тему дискуссии, предоставляет слово выступающим.

Групповое обсуждение. Этап представляет собой полемику участников. Ведущий предоставляет участникам право высказаться по поставленной проблеме. После окончания выступления (2-3 мин) другим участникам представляется возможность задать выступающему вопросы. После того, как вопросы будут исчерпаны, право выступить предоставляется оппоненту. По окончании выступления оппоненту также могут быть заданы вопросы. Процесс повторяется до тех пор, пока не выступят все участники дискуссии.

Правила обсуждения: выступления должны проходить организованно, каждый участник может выступать только с разрешения председательствующего (ведущего), недопустима перепалка между участниками; каждое высказывание должно быть подкреплено фактами; в обсуждении следует предоставить каждому участнику возможность высказаться; в ходе обсуждения недопустимо «переходить на личности», навешивать ярлыки, допускать уничижительные высказывания и т. п.

Четвертый этап. Подведение итогов. В завершении круглого стола ведущий подводит итоги. Делает общие выводы о направлениях решения обсужденных в ходе дискуссии вопросов. Дает оценку выступлению каждого из студентов.

По итогам дискуссии студенты готовят тезисы. Тезисы участников оформляются в виде «Материалов дискуссии». Тезисы для включения в «Материалы дискуссии» должен быть выполнен 14 шрифтом, 1,5 интервалом, Все поля – 2 см, объем – 2-3 страницы.

Важнейшим этапом курса является *самостоятельная работа* по дисциплине (модулю), включающая в себя проработку учебного (теоретического) материала, выполнение индивидуальных заданий (подготовка сообщений, презентаций), выполнение рефератов, подготовку к текущему контролю.

Самостоятельная работа осуществляется на протяжении всего времени изучения дисциплины (модулю), по итогам которой студенты предоставляют сообщения, рефераты, презентации, конспекты, показывают свои знания на практических занятиях при устном ответе.

Методические рекомендации по подготовке рефератов

Первичные навыки научно-исследовательской работы должны приобретаться студентами при написании рефератов по специальной тематике.

Цель: научить студентов связывать теорию с практикой, пользоваться литературой, статистическими данными, привить умение популярно излагать сложные вопросы.

Рефераты составляются в соответствии с указанными темами. Выполнение рефератов предусмотрено на листах формата А 4. Они сдаются на проверку преподавателю в соответствии с указанным графиком.

Требования к работе. Реферативная работа должна выявить углубленные знания студентов по той или иной теме дисциплины. В работе должно проявиться умение работать с литературой. Студент обязан изучить и использовать в своей работе не менее 2–3 книг и 1–2 периодических источника литературы.

Оформление реферата:

1. Реферат должен иметь следующую структуру: а) план; б) изложение основного содержания темы; в) список использованной литературы.

2. Общий объём – 5–7 с. основного текста.

3. Перед написанием должен быть составлен план работы, который обычно включает 2–3 вопроса. План не следует излишне детализировать, в нём перечисляются основные, центральные вопросы темы.

4. В процессе написания работы студент имеет право обратиться за консультацией к преподавателю кафедры.

5. В основной части работы большое внимание следует уделить глубокому теоретическому освещению основных вопросов темы, правильно увязать теоретические положения с практикой, конкретным фактическим и цифровым материалом.

6. В реферате обязательно отражается использованная литература, которая является завершающей частью работы.

7. Особое внимание следует уделить оформлению. На титульном листе необходимо указать название вуза, название кафедры, тему, группу, свою фамилию и инициалы, фамилию научного руководителя. На следующем листе приводится план работы.

8. При защите реферата выставляется дифференцированная оценка.

9. Реферат, не соответствующий требованиям, предъявляемым к данному виду работы, возвращается на доработку.

Качество реферата оценивается по тому, насколько полно раскрыто содержание темы, использованы первоисточники, логичное и последовательное изложение. Оценивается и правильность подбора основной и дополнительной литературы (ссылки по правилам: фамилии и инициалы авторов, название книги, место издания, издательство, год издания, страница).

Реферат должен отражать точку зрения автора на данную проблему.

В освоении дисциплины инвалидами и лицами с ограниченными возможностями здоровья большое значение имеет индивидуальная учебная работа (консультации) – дополнительное разъяснение учебного материала.

Индивидуальные консультации по предмету являются важным фактором, способствующим индивидуализации обучения и установлению воспитательного контакта между преподавателем и обучающимся инвалидом или лицом с ограниченными возможностями здоровья.

8. Перечень информационных технологий, используемых при осуществлении образовательного процесса по дисциплине.

8.1 Перечень информационных технологий.

Проверка домашних заданий и консультирование посредством электронной почты.

8.2 Перечень необходимого программного обеспечения.

№ п/п	№ договора	Перечень лицензионного программного обеспечения
	Дог. № 77-АЭФ/223-ФЗ/2017 от 03.11.2017	Приобретение права на использование программного продукта Desktop Education ALNG LicSAPk MVL A Faculty EES на программное обеспечение для компьютеров и серверов Кубанского государственного университета и его филиалов
	Контракт №69-АЭФ/223-ФЗ от 11.09.2017	Комплект антивирусного программного обеспечения (продление прав пользования):
		Антивирусная защита физических рабочих станций и серверов: Kaspersky Endpoint Security для бизнеса – Стандартный Russian Edition. 1500-2499 Node 1 year Educational Renewal License
		Защита почтового сервера от спама: Kaspersky Anti-Spam для Linux Russian Edition. 5000+ MailBox 1 year Educational Renewal License
	Дог. №385/29-еп/223-ФЗ от 26.06.2017	Предоставление неэксклюзивных имущественных прав на использование программного обеспечения «Антиплагиат» на один год

8.3 Перечень информационных справочных систем:

Перечень договоров ЭБС		
Учебный год	Наименование документа с указанием реквизитов	Срок действия документа
2018/2019	ЭБС Издательства «Лань» http://e.lanbook.com/ ООО Издательство «Лань» Договор № 99 от 30.11. 2017 г.	с 01.01.2018 по 31.12.2018г.
	ЭБС «Университетская библиотека онлайн» www.biblioclub.ru ООО «Директ-Медиа» Договор № 0811/2017/3 от 08.11.2017 г.	с 01.01.2018 по 31.12.2018г.
	ЭБС «Юрайт» http://www.biblio-online.ru ООО Электронное издательство «Юрайт» Договор №0811/2017/2 от 08.11. 2017г.	с 20.01.2018 по 19.01.2019 г.
	ЭБС ЭБС «ZNANIUM.COM» www.znanium.com ООО «ЗНАНИУМ» Договор № 1812/2017 от 18.12.2017 г	с 01.01.2018 по 31.12.2018г.
	ЭБС «BOOK.ru» https://www.book.ru ООО «КноРус медиа» Договор № 61/223-ФЗ от 09 .01.2018г.	с 09.01.2018 по 31.12.2018г.

9. Материально-техническая база, необходимая для осуществления образовательного процесса по дисциплине.

№	Вид работ	Материально-техническое обеспечение дисциплины и оснащенность
1	Лекционные занятия	<p>Ауд.7 Интерактивная мультимедийная трибуна, проектор, магнитно- маркерная доска, проектор, учебная мебель, портреты известных ученых-юристов (6), учебно-наглядные пособия (2)</p> <p>Ауд. 9 Интерактивный проектор, магнитно-маркерная доска, учебная мебель, учебно-наглядные пособия (6), ноутбук</p> <p>Ауд. 10 Интерактивная мультимедийная трибуна, проектор, система усиления и обработки звука, магнитно-маркерная доска, учебная мебель, портреты известных ученых- юристов (8), учебно-наглядные пособия (3), флаги (2)</p> <p>Ауд. 17 Интерактивный проектор, магнитно-маркерная доска, учебная мебель, портреты известных ученых- юристов (8), учебно-наглядные пособия (10), гербы (2), ноутбук</p> <p>Ауд. 18 Интерактивный проектор, система усиления и обработки звука, магнитно-маркерная доска, учебная мебель, портреты известных ученых-юристов (12), учебно-наглядные пособия (5), ноутбук</p> <p>Ауд. 208 Магнитно-маркерная доска, учебная мебель, проектор, учебно-наглядные пособия (3), портреты ученых-юристов (5), система обработки и усиления звука, ноутбук.</p> <p>Ауд. 305 Магнитно-маркерная доска, учебная мебель, учебно-наглядные пособия (11), портрет ученного- юриста (1), переносной экран на штативе, переносной проектор, ноутбук.</p> <p>Ауд. 404 Магнитно-маркерная доска, учебная мебель, учебно-наглядные пособия (4), портреты ученых- юристов (11), переносной экран на штативе, переносной проектор, ноутбук.</p> <p>Ауд. 406 Интерактивный проектор с экраном, учебная мебель, учебно-наглядные пособия (5), ноутбук.</p> <p>Ауд. 002 Магнитно-маркерная доска, учебная мебель, учебно-наглядные пособия (5), переносной экран на штативе, переносной проектор, ноутбук.</p>

		<p>Ауд. 005 Магнитно-маркерная доска, учебная мебель, переносной экран на штативе, переносной проектор, ноутбук.</p> <p>Ауд. 01 Интерактивная мультимедийная трибуна, проектор, проекционный экран, портреты известных ученых-юристов (10), учебно-наглядные пособия (5)</p> <p>Ауд. 02 Интерактивный проектор, магнитно-маркерная доска, учебная мебель, портреты известных ученых-юристов (10), учебно-наглядные пособия (16), ноутбук</p> <p>Ауд. 03 Магнитно-маркерная доска, учебная мебель, учебно-наглядные пособия (4), переносной экран на штативе, переносной проектор, ноутбук</p>
2	Семинарские и практические занятия	<p>Ауд. 3 Магнитно-маркерная доска, учебная мебель, учебно-наглядные пособия (3), переносной экран на штативе, переносной проектор, ноутбук</p> <p>Ауд. 5 Магнитно-маркерная доска, учебная мебель, учебно-наглядные пособия (4), переносной экран на штативе, переносной проектор, ноутбук</p> <p>Ауд. 7 Интерактивная мультимедийная трибуна, проектор, магнитно-маркерная доска, проектор, учебная мебель, портреты известных ученых-юристов (6), учебно-наглядные пособия (2)</p> <p>Ауд. 9 Интерактивный проектор, магнитно-маркерная доска, учебная мебель, учебно-наглядные пособия (6), ноутбук</p> <p>Ауд. 18 Интерактивный проектор, система усиления и обработки звука, магнитно-маркерная доска, учебная мебель, портреты известных ученых-юристов (12), учебно-наглядные пособия (5), ноутбук</p> <p>Ауд. 104 Магнитно-маркерная доска, учебная мебель, портреты ученых-юристов (15), специализированная мебель, технические средства обучения, DVD плеер, ж/к телевизор, стенд с научными журналами, музей криминалистического оборудования, переносной экран на штативе, переносной проектор, ноутбук.</p> <p>Ауд. 108 Магнитно-маркерная доска, учебная мебель, учебно-наглядные пособия (8), цифровой фотоаппарат, комплект криминалистического оборудования, манекен, переносной экран на штативе, переносной проектор, ноутбук.</p> <p>Ауд. 204 Магнитно-маркерная доска, учебная мебель, учебно-наглядные пособия (7), переносной экран на</p>

	<p>штативе, переносной проектор, ноутбук.</p> <p>Ауд. 208 Магнитно-маркерная доска, учебная мебель, проектор, учебно-наглядные пособия (3), портреты ученых-юристов (5), система обработки и усиления звука, ноутбук.</p> <p>Ауд. 209 Магнитно-маркерная доска, учебная мебель, учебно-наглядные пособия (7), переносной экран на штативе, переносной проектор, ноутбук.</p> <p>Ауд. 304 Магнитно-маркерная доска, учебная мебель, учебно-наглядные пособия (8), портреты ученых-юристов (6), переносной экран на штативе, переносной проектор, ноутбук.</p> <p>Ауд. 305 Магнитно-маркерная доска, учебная мебель, учебно-наглядные пособия (11), портрет ученого-юриста (1), переносной экран на штативе, переносной проектор, ноутбук.</p> <p>Ауд. 306 Магнитно-маркерная доска, учебная мебель, учебно-наглядные пособия (10), портрет ученого-юриста (1), переносной экран на штативе, переносной проектор, ноутбук.</p> <p>Ауд. 307 Магнитно-маркерная доска, учебная мебель, учебно-наглядные пособия (3), переносной экран на штативе, переносной проектор, ноутбук.</p> <p>Ауд. 404 Магнитно-маркерная доска, учебная мебель, учебно-наглядные пособия (4), портреты ученых-юристов (11), переносной экран на штативе, переносной проектор, ноутбук.</p> <p>Ауд. 405 Магнитно-маркерная доска, учебная мебель, учебно-наглядные пособия (4), портреты ученых-юристов (3), переносной экран на штативе, переносной проектор, ноутбук.</p> <p>Ауд. 407 Магнитно-маркерная доска, учебная мебель, учебно-наглядные пособия (4), переносной экран на штативе, переносной проектор, ноутбук</p> <p>Ауд. 002 Магнитно-маркерная доска, учебная мебель, учебно-наглядные пособия (5), переносной экран на штативе, переносной проектор, ноутбук.</p> <p>Ауд. 004 Магнитно-маркерная доска, учебная мебель, переносной экран на штативе, переносной проектор, ноутбук.</p> <p>Ауд. 005 Магнитно-маркерная доска, учебная мебель,</p>
--	--

		<p>переносной экран на штативе, переносной проектор, ноутбук.</p> <p>Ауд. 03 Магнитно-маркерная доска, учебная мебель, учебно-наглядные пособия (4), переносной экран на штативе, переносной проектор, ноутбук</p> <p>Ауд. 03-А Магнитно-маркерная доска, учебная мебель, портреты известных ученых-юристов (2), переносной экран на штативе, переносной проектор, ноутбук</p> <p>Ауд. 06 Магнитно-маркерная доска, учебная мебель, учебно-наглядные пособия (4), переносной экран на штативе, переносной проектор, ноутбук</p> <p>Ауд. 09 Магнитно-маркерная доска, учебная мебель, учебно-наглядные пособия (8), переносной экран на штативе, переносной проектор, ноутбук</p> <p>Ауд. 010 Магнитно-маркерная доска, учебная мебель, учебно-наглядные пособия (4), переносной экран на штативе, переносной проектор, ноутбук</p> <p>Ауд. 012 Магнитно-маркерная доска, учебная мебель, учебно-наглядные пособия (6), переносной экран на штативе, переносной проектор, ноутбук</p>
3	Текущий контроль и промежуточная аттестация	<p>Ауд. 7 Интерактивная мультимедийная трибуна, проектор, магнитно- маркерная доска, проектор, учебная мебель, портреты известных ученых-юристов (6), учебно-наглядные пособия (2)</p> <p>Ауд. 9. Интерактивный проектор, магнитно-маркерная доска, учебная мебель, учебно-наглядные пособия (6), ноутбук</p> <p>Ауд. 18. Интерактивный проектор, система усиления и обработки звука, магнитно-маркерная доска, учебная мебель, портреты известных ученых-юристов (12), учебно-наглядные пособия (5), ноутбук</p> <p>Ауд. 104. Магнитно-маркерная доска, учебная мебель, портреты ученых-юристов (15), специализированная мебель, технические средства обучения, DVD плеер, ж/к телевизор, стенд с научными журналами, музей криминалистического оборудования, переносной экран на штативе, переносной проектор, ноутбук</p> <p>Ауд. 108. Магнитно-маркерная доска, учебная мебель, учебно-наглядные пособия (8), цифровой фотоаппарат, комплект криминалистического оборудования, манекен, переносной экран на штативе, переносной проектор, ноутбук</p>

		<p>Ауд. 208 Магнитно-маркерная доска, учебная мебель, проектор, учебно-наглядные пособия (3), портреты ученых-юристов (5), система обработки и усиления звука, ноутбук.</p> <p>Ауд. 305 Магнитно-маркерная доска, учебная мебель, учебно-наглядные пособия (11), портрет ученого-юриста (1), переносной экран на штативе, переносной проектор, ноутбук</p> <p>Ауд. 404 Магнитно-маркерная доска, учебная мебель, учебно-наглядные пособия (4), портреты ученых-юристов (11), переносной экран на штативе, переносной проектор, ноутбук</p> <p>Ауд. 002 Магнитно-маркерная доска, учебная мебель, учебно-наглядные пособия (5), переносной экран на штативе, переносной проектор, ноутбук.</p> <p>Ауд. 005 Магнитно-маркерная доска, учебная мебель, переносной экран на штативе, переносной проектор, ноутбук.</p> <p>Ауд. 03 Учебная аудитория для проведения занятий лекционного типа, семинарского типа, проведения групповых и индивидуальных консультаций, текущего контроля и промежуточной аттестации</p>
4	Групповые и индивидуальные консультации	<p>Ауд. 4. Мебель, компьютерная техника с возможностью подключения к сети “Интернет” и обеспечением доступа в ЭИОС КубГУ, факс, телефон, информационная доска.</p> <p>Ауд. 7. Интерактивная мультимедийная трибуна, проектор, магнитно- маркерная доска, проектор, учебная мебель, портреты известных ученых-юристов (6), учебно-наглядные пособия (2)</p> <p>Ауд. 9. Интерактивный проектор, магнитно-маркерная доска, учебная мебель, учебно-наглядные пособия (6), ноутбук</p> <p>Ауд. 18. Интерактивный проектор, система усиления и обработки звука, магнитно-маркерная доска, учебная мебель, портреты известных ученых-юристов (12), учебно-наглядные пособия (5), ноутбук</p> <p>Ауд. 20. Мебель, компьютерная техника с возможностью подключения к сети “Интернет” и обеспечением доступа в ЭИОС КубГУ, факс, телефон, информационная доска.</p> <p>Ауд. 208. Магнитно-маркерная доска, учебная мебель,</p>

	<p>проектор, учебно-наглядные пособия (3), портреты ученых-юристов (5), система обработки и усиления звука, ноутбук.</p> <p>Ауд. 305. Магнитно-маркерная доска, учебная мебель, учебно-наглядные пособия (11), портрет ученого-юриста (1), переносной экран на штативе, переносной проектор, ноутбук.</p> <p>Ауд. 310. Магнитно-маркерная доска, учебная мебель, учебно-наглядные пособия (6), библиотека, закрывающийся шкаф со спецлитературой, DVD-плеер, телевизор ж/к, переносной экран на штативе, переносной проектор, ноутбук.</p> <p>Ауд. 403. Учебная мебель, портреты ученых-юристов (4).</p> <p>Ауд. 404. Магнитно-маркерная доска, учебная мебель, учебно-наглядные пособия (4), портреты ученых-юристов (11), переносной экран на штативе, переносной проектор, ноутбук.</p> <p>Ауд. 002. Магнитно-маркерная доска, учебная мебель, учебно-наглядные пособия (5), переносной экран на штативе, переносной проектор, ноутбук.</p> <p>Ауд. 005. Магнитно-маркерная доска, учебная мебель, переносной экран на штативе, переносной проектор, ноутбук.</p> <p>Ауд. 03. Магнитно-маркерная доска, учебная мебель, учебно-наглядные пособия (4), переносной экран на штативе, переносной проектор, ноутбук</p> <p>Ауд. 08. Мебель, компьютерная техника с возможностью подключения к сети “Интернет” и обеспечением доступа в ЭИОС КубГУ</p>
--	--

5	Самостоятельная работа и курсовое проектирование	<p>Библиотека. Учебная мебель, стенды с литературой, компьютерная техника с возможностью подключения к сети “Интернет” и обеспечением доступа в ЭИОС КубГУ, с техническими возможностями перевода основных библиотечных фондов в электронную форму</p> <p>Ауд.103 Учебная мебель, компьютерная техника с возможностью подключения к сети “Интернет” и обеспечением доступа в ЭИОС КубГУ</p> <p>Ауд. 201 Учебная мебель, компьютерная техника с возможностью подключения к сети “Интернет” и обеспечением доступа в ЭИОС КубГУ</p> <p>Ауд. 011 Магнитно-маркерная доска, учебная мебель, компьютерная техника с возможностью подключения к сети “Интернет” и обеспечением доступа в ЭИОС КубГУ</p>
---	--	---