



1920

МИНИСТЕРСТВО ОБРАЗОВАНИЯ И НАУКИ
РОССИЙСКОЙ ФЕДЕРАЦИИ

филиал Федерального государственного бюджетного образовательного
учреждения высшего образования
«КУБАНСКИЙ ГОСУДАРСТВЕННЫЙ УНИВЕРСИТЕТ»
в г. Новороссийске
Кафедра педагогического и филологического образования

УТВЕРЖДАЮ

Проректор по работе с
филиалами ФГБОУВО
«Кубанский государственный
университет»

А. А. Евдокимов

«31» августа 2018 г.



РАБОЧАЯ ПРОГРАММА ДИСЦИПЛИНЫ

Б1.В.ДВ.08.02 ИНФОРМАТИЗАЦИЯ ВНЕУРОЧНОЙ ДЕЯТЕЛЬНОСТИ


Направление подготовки:	44.03.05 Педагогическое образование (с двумя профилями подготовки)
Направленность (профиль):	Начальное образование Дошкольное образование
Программа подготовки	академическая
Форма обучения	заочная
Квалификация (степень) выпускника	бакалавр


Краснодар 2018

Рабочая программа дисциплины «Информатизация внеурочной деятельности» составлена в соответствии с федеральным государственным образовательным стандартом высшего образования (ФГОС ВО) по направлению подготовки Педагогическое образование (с двумя профилями подготовки), утвержденного приказом Министерства образования и науки Российской Федерации № 91 от 09 февраля 2016 года.


Программу составил(и):

И.Г.Рзун, доцент канд.физ.-мат.наук 

Е.Ю. Маслова, преподаватель 

Рабочая программа утверждена на заседании кафедры педагогического и филологического образования
протокол № 1 от 31.08.2018г.
Заведующий кафедрой (выпускающей) Вахонина О.С. 

Рабочая программа дисциплины «Информатизация внеурочной деятельности» обсуждена на заседании кафедры информатики и математики
протокол № 1 от 30.08.2018г.

Заведующий кафедрой (разработчика) Рзун И.Г. 

Рабочая программа одобрена на заседании учебно-методической комиссии филиала по УГСН 44.00.00 Образование и педагогические науки
протокол № 1 31.08.2018 г.

Председатель УМК



А.И.Данилова

Рецензенты:

Тимченко Е.Л. Директор МКУ «Центр развития образования» г. Новороссийска

Оганесянц С.А. Зав. МБОУ ЦРР № 55 г. Новороссийска

Содержание рабочей программы дисциплины

- 1 Цели и задачи изучения дисциплины.
 - 1.1 Цель освоения дисциплины
 - 1.2 Задачи дисциплины.
- 1.3 Место дисциплины в структуре образовательной программы
- 1.4 Перечень планируемых результатов обучения по дисциплине, соотнесенных с планируемыми результатами освоения образовательной программы.
2. Структура и содержание дисциплины.
 - 2.1 Распределение трудоёмкости дисциплины по видам работ.
 - 2.2 Структура дисциплины
 - 2.3 Содержание разделов дисциплины
 - 2.3.1 Занятия лекционного типа.
 - 2.3.2 Занятия семинарского типа.
 - 2.3.3 Лабораторные занятия.
 - 2.4 Перечень учебно-методического обеспечения для самостоятельной работы обучающихся по дисциплине.
3. Образовательные технологии.
4. Оценочные средства для текущего контроля успеваемости и промежуточной аттестации.
 - 4.1 Фонд оценочных средств для проведения текущего контроля.
 - 4.2 Фонд оценочных средств для проведения промежуточной аттестации.
5. Перечень основной и дополнительной учебной литературы, необходимой для освоения дисциплины.
 - 5.1 Основная литература
 - 5.2 Дополнительная литература
 - 5.3. Периодические издания
6. Перечень ресурсов информационно-телекоммуникационной сети «Интернет», необходимых для освоения дисциплины.
7. Методические указания для обучающихся по освоению дисциплины.
8. Перечень информационных технологий, используемых при осуществлении образовательного процесса по дисциплине.
 - 8.1 Перечень информационных технологий.
 - 8.2 Перечень необходимого программного обеспечения.
 - 8.3 Перечень информационных справочных систем
9. Материально-техническая база, необходимая для осуществления образовательного процесса по дисциплине.

1 Цели и задачи изучения дисциплины.

1.1 Цель освоения дисциплины.

Цель изучения дисциплины Б1.В.ДВ.08.02 Информатизация внеурочной деятельности формирование общекультурных и профессиональных компетенций, направленных на теоретическое освоение и практическое использование информационных технологий, используемых во внеурочной деятельности детей дошкольного и младшего школьного возраста.

1.2 Задачи дисциплины.

Задачи изучения дисциплины вытекают из требований к результатам освоения и условиям реализации основной образовательной программы и компетенций, установленных Федеральным государственным образовательным стандартом высшего образования по направлению 44.03.05 Педагогическое образование.

В ходе изучения дисциплины ставятся задачи:

- формирование системы знаний и умений в области применения компьютерных технологий для детей во внеурочной деятельности;
- воспитание информационной культуры, необходимой для знания компьютерных технологий применительно к детскому возрасту;
- стимулирование самостоятельной, деятельности по освоению содержания дисциплины и формированию необходимых компетенций.

1.3 Место дисциплины в структуре образовательной программы

Дисциплина «Информатизация внеурочной деятельности» входит в вариативную часть учебного плана и является дисциплиной по выбору. Основывается на базе знаний, полученных в ходе освоения дисциплин «Информационные технологии», «Педагогика детей раннего и дошкольного возраста».

1.4 Перечень планируемых результатов обучения по дисциплине, соотнесенных с планируемыми результатами освоения образовательной программы.

Изучение данной учебной дисциплины направлено на формирование у обучающихся общекультурных и профессиональных компетенций:
ОК-3, ПК-2.

№ п.п.	Индекс компетенции	Содержание компетенции (или её части)	В результате изучения учебной дисциплины обучающиеся должны		
			знать	уметь	владеть
1.	ОК-3	способностью использовать естественнонаучные и математические знания для ориентирования в современном информационном пространстве	- психолого-педагогические основы применения новых информационных технологий в образовании дошкольников и младших школьников	- планировать и организовывать работу с детьми с применением информационных технологий;	- навыками обучения, воспитания и развития для учащихся дошкольного, младшего школьного возрастов.

№ п.п.	Индекс компетенции	Содержание компетенции (или её части)	В результате изучения учебной дисциплины обучающиеся должны		
			знать	уметь	владеть
2.	ПК-2	способностью использовать современные методы и технологии обучения и диагностики	- различные теории обучения, воспитания и развития, основные образовательные программы для обучающихся дошкольного, младшего школьного возрастов	- применять возможности информационно-коммуникационных технологий и основные требования информационной безопасности для решения стандартных задач профессиональной деятельности;	- навыками использования информационно-коммуникационных технологий и основных требований информационной безопасности для решения стандартных задач профессиональной деятельности.

2. Структура и содержание дисциплины.

2.1 Распределение трудоёмкости дисциплины по видам работ.

Общая трудоёмкость дисциплины составляет 4 зач.ед. (144 часа), их распределение по видам работ представлено в таблице

Вид промежуточной аттестации - экзамен.

Вид учебной работы	Всего часов	Курс (часы)			
		4			
Контактная работа, в том числе:	8,3				
Аудиторные занятия (всего):	8	8			
Занятия лекционного типа	4	4			
Лабораторные занятия	4	4			
Занятия семинарского типа (семинары, практические занятия)	-	-			
	-	-			
Иная контактная работа:	-	-			
Контроль самостоятельной работы (КСР)	-	-			
Промежуточная аттестация (ИКР)	0,3	0,3			
Самостоятельная работа, в том числе:	127	127			
<i>Курсовая работа</i>	-	-			
<i>Проработка учебного (теоретического) материала</i>	103	103			
<i>Выполнение индивидуальных заданий (подготовка сообщений, презентаций)</i>	20	20			
<i>Реферат</i>	4	4			
Подготовка к текущему контролю					
Контроль:					
Подготовка к экзамену	8,7	8,7			
Общая трудоемкость	час.	144	144		
	в том числе контактная работа	8,3	8,3		
	зач. ед	4	4		

Курсовые работы не предусмотрены.

2.2 Структура дисциплины:

Распределение видов учебной работы и их трудоемкости по разделам дисциплины.

Разделы дисциплины, изучаемые на 4 курсе

№	Наименование разделов	Всего	Количество часов					
			Контактная работа				Конт роль	Самос тоятел ьная работа
			Л	ЛР	ИКР	КСР		
1.	Образовательные возможности компьютерных технологий во внеурочной деятельности.	64	2	2				60
2.	Проектирование электронных учебных курсов (эук)	71	2	2				67

	Итого по дисциплине	135	4	4				127
	Промежуточная аттестация (ИКР)	0,3			0,3			
	Контроль	8,7					8,7	
	<i>Всего:</i>	144	4	4	0,3		8,7	127

Примечание: Л – лекции, ПЗ – практические занятия / семинары, ЛР – лабораторные занятия, КСР – контролируемая самостоятельная работа, СР – самостоятельная работа, ИКР- иная контактная работа.

2.3 Содержание разделов дисциплины:

Раздел 1. Образовательные возможности компьютерных технологий во внеурочной деятельности.

Тема 1.1. Компьютерные технологии для качественного и доступного дополнительного образования

Понятие компьютерной технологии. Современные методы и технологии обучения и диагностики. Этапы развития компьютерных технологий. Основные черты и недостатки компьютерных технологий. Основные задачи компьютерных технологий. Организация работы с детьми с применением информационных технологий.

Формирование способности использовать естественнонаучные и математические знания для ориентирования в современном информационном пространстве; способности использовать современные методы и технологии обучения и диагностики.

Тема 1.2. Классификация и характеристика программных средств компьютерной технологии обучения.

Классификация программных средств компьютерной технологии обучения. Характеристика программных средств компьютерной технологии обучения.

Формирование способности использовать естественнонаучные и математические знания для ориентирования в современном информационном пространстве; способности использовать современные методы и технологии обучения и диагностики.

Тема 1.3. Возможности компьютерной технологии обучения по развитию творческого мышления.

Способы развития творческого мышления дошкольников. Возможности компьютерных технологий для развития творческого мышления дошкольников. Использование естественнонаучных и математических знаний для ориентирования в современном информационном пространстве.

Формирование способности использовать естественнонаучные и математические знания для ориентирования в современном информационном пространстве; способности использовать современные методы и технологии обучения и диагностики.

Тема 1.4. Психологические аспекты информатизации образовательной системы.

Понятие информатизации. Информатизация образовательной системы. Психологические аспекты информатизации образовательной системы.

Формирование способности использовать естественнонаучные и математические знания для ориентирования в современном информационном пространстве; способности использовать современные методы и технологии обучения и диагностики.

Раздел 2. Проектирование электронных учебных курсов (эук)

Тема 2.1. Модель электронного учебного курса.

Понятие электронного учебного курса. Виды электронных учебных курсов. Различные модели электронных учебных курсов. Использование информационно-

коммуникационных технологий для решения стандартных задач профессиональной деятельности.

Формирование способности использовать естественнонаучные и математические знания для ориентирования в современном информационном пространстве; способности использовать современные методы и технологии обучения и диагностики.

Тема 2.2. Возможности гипертекстовой технологии по созданию ЭУК.

Сущность гипертекстовой технологии. Возможности гипертекстовой технологии для создания электронных учебных курсов.

Формирование способности использовать естественнонаучные и математические знания для ориентирования в современном информационном пространстве; способности использовать современные методы и технологии обучения и диагностики.

Тема 2.3. Формы реализации ЭУК и его место в учебно-воспитательном процессе.

Формы реализации электронного учебного курса. Место электронного учебного курса в учебно-воспитательном процессе.

Формирование способности использовать естественнонаучные и математические знания для ориентирования в современном информационном пространстве; способности использовать современные методы и технологии обучения и диагностики.

Тема 2.4. Пример создания и применения образовательного учебного курса.

Пошаговый алгоритм создания образовательного учебного курса. Применение образовательного учебного курса.

Формирование способности использовать естественнонаучные и математические знания для ориентирования в современном информационном пространстве; способности использовать современные методы и технологии обучения и диагностики.

2.3.1 Занятия лекционного типа.

№	Наименование раздела	Содержание раздела	Форма текущего контроля
1	2	3	4
1.	Образовательные возможности компьютерных технологий во внеурочной деятельности.	Тема 1.1. Компьютерные технологии для качественного и доступного образования Понятие компьютерной технологии. Этапы развития компьютерных технологий. Основные черты и недостатки компьютерных технологий. Основные задачи компьютерных технологий. Тема 1.2. Классификация и характеристика программных средств компьютерной технологии обучения. Классификация программных средств компьютерной технологии обучения. Характеристика программных средств компьютерной технологии обучения. Тема 1.3. Возможности компьютерной технологии обучения по развитию творческого мышления. Способы развития творческого мышления дошкольников. Возможности компьютерных технологий для развития творческого мышления дошкольников. Тема 1.4. Психологические аспекты	написание реферата, подготовка сообщений, презентаций

		информатизации образовательной системы. Понятие информатизации. Информатизация образовательной системы. Психологические аспекты информатизации образовательной системы.	
2.	Проектирование электронных учебных курсов (эук)	Тема 2.1. Модель электронного учебного курса. Понятие электронного учебного курса. Виды электронных учебных курсов. Различные модели электронных учебных курсов. Тема 2.2. Возможности гипертекстовой технологии по созданию ЭУК. Сущность гипертекстовой технологии. Возможности гипертекстовой технологии для создания электронных учебных курсов. Тема 2.3. Формы реализации ЭУК и его место в учебно-воспитательном процессе. Формы реализации электронного учебного курса. Место электронного учебного курса в учебно-воспитательном процессе. Тема 2.4. Пример создания и применения образовательного учебного курса. Пошаговый алгоритм создания образовательного учебного курса. Применение образовательного учебного курса.	написание реферата, подготовка сообщений, презентаций

2.3.2 Занятия семинарского (практического) типа.

Практические занятия не предусмотрены.

2.3.3 Лабораторные занятия.

№	Наименование лабораторных работ	Форма текущего контроля
1	3	4
1.	Раздел 1 Образовательные возможности компьютерных технологий. Понятие информатизации. Информатизация образовательной системы. Психологические аспекты информатизации образовательной системы.	Устный опрос
2.	Раздел 2 Проектирование электронных учебных курсов (эук). Сущность гипертекстовой технологии. Возможности гипертекстовой технологии для создания электронных учебных курсов.	Устный опрос

Примерный план лабораторных занятий.

Тема 1. Дошкольник и телевидение в мире информационных технологий

Тема 2. Формирование ИКТ - компетентности педагога дошкольного образования

Тема 3. Использование ИКТ в работе коррекционного педагога ДОО

Тема 4. Гигиенические требования к компьютерным занятиям для детей дошкольного возраста

Тема 5. Обеспечение информационной безопасности ребенка дошкольного возраста

Тема 6. Средства ИКТ для развития и воспитания детей дошкольного возраста.

2.4 Перечень учебно-методического обеспечения для самостоятельной работы обучающихся по дисциплине

Таблица – Методическое обеспечение самостоятельной работы.

№	Наименование раздела	Содержание раздела	Форма текущего контроля
1	2	3	4
1.	Образовательные возможности компьютерных технологий.	<p>Тема 1.1. Компьютерные технологии для качественного и доступного образования Понятие компьютерной технологии. Этапы развития компьютерных технологий. Основные черты и недостатки компьютерных технологий. Основные задачи компьютерных технологий.</p> <p>Тема 1.2. Классификация и характеристика программных средств компьютерной технологии обучения. Классификация программных средств компьютерной технологии обучения. Характеристика программных средств компьютерной технологии обучения.</p> <p>Тема 1.3. Возможности компьютерной технологии обучения по развитию творческого мышления. Способы развития творческого мышления дошкольников. Возможности компьютерных технологий для развития творческого мышления дошкольников.</p> <p>Тема 1.4. Психологические аспекты информатизации образовательной системы. Понятие информатизации. Информатизация образовательной системы. Психологические аспекты информатизации образовательной системы.</p>	написание реферата, подготовка сообщений, презентаций
2.	Проектирование электронных учебных курсов (эук)	<p>Тема 2.1. Модель электронного учебного курса. Понятие электронного учебного курса. Виды электронных учебных курсов. Различные модели электронных учебных курсов.</p> <p>Тема 2.2. Возможности гипертекстовой технологии по созданию ЭУК. Сущность гипертекстовой технологии. Возможности гипертекстовой технологии для создания электронных учебных курсов.</p> <p>Тема 2.3. Формы реализации ЭУК и его место в</p>	написание реферата, подготовка сообщений, презентаций

		учебно-воспитательном процессе. Формы реализации электронного учебного курса. Место электронного учебного курса в учебно-воспитательном процессе. Тема 2.4. Пример создания и применения образовательного учебного курса. Пошаговый алгоритм создания образовательного учебного курса. Применение образовательного учебного курса.	
--	--	---	--

Примеры вопросов для самостоятельной работы обучающихся

1. Компьютерные технологии для качественного и доступного образования
2. Классификация и характеристика программных средств компьютерной технологии обучения.
3. Возможности компьютерной технологии обучения по развитию творческого мышления.
4. Психологические аспекты информатизации образовательной системы.
5. Модель электронного учебного курса.
6. Возможности гипертекстовой технологии по созданию ЭУК.
7. Формы реализации ЭУК и его место в учебно-воспитательном процессе.
8. Пример создания и применения образовательного учебного курса.

Согласно письму Министерства образования и науки РФ № МОН-25486 от 21.06.2017г «О разработке адаптированных образовательных программ» -Разработка адаптивной программы необходима в случае наличия в образовательной организации хотя бы одного обучающегося с ограниченными возможностями здоровья.

Учебно-методические материалы для самостоятельной работы обучающихся из числа инвалидов и лиц с ограниченными возможностями здоровья (ОВЗ) предоставляются в формах, адаптированных к ограничениям их здоровья и восприятия информации:

Для лиц с нарушениями зрения:

- в печатной форме увеличенным шрифтом,
- в форме электронного документа,

Для лиц с нарушениями слуха:

- в печатной форме,
- в форме электронного документа.

Для лиц с нарушениями опорно-двигательного аппарата:

- в печатной форме,
- в форме электронного документа,

Данный перечень может быть конкретизирован в зависимости от контингента обучающихся.

3. Образовательные технологии.

С точки зрения применяемых методов используются как традиционные информационно-объяснительные лекции, так и интерактивная подача материала с мультимедийной системой. Компьютерные технологии в данном случае обеспечивают возможность разнопланового отображения алгоритмов и демонстрационного материала. Такое сочетание позволяет оптимально использовать отведенное время и раскрывать логику и содержание дисциплины.

Лекции представляют собой систематические обзоры основных аспектов дисциплины.

Практические занятия позволяют научить применять теоретические знания при решении и исследовании конкретных задач. Подход разбора конкретных задач широко используется как преподавателем, так и обучающимися при проведении анализа результатов самостоятельной работы. Это обусловлено тем, что в процессе исследования часто встречаются задачи, для которых единых подходов не существует. Каждая конкретная задача при своем исследовании имеет множество подходов, а это требует разбора и оценки целой совокупности конкретных ситуаций.

При освоении дисциплины используются следующие сочетания видов учебной работы с методами и формами активизации познавательной деятельности бакалавров для достижения запланированных результатов обучения и формирования компетенций.

Вид занятия	Используемые интерактивные образовательные технологии	Количество часов
Лекция	Лекция – визуализация	2
	ИТОГО	2

Групповая дискуссия. Это метод организации совместной коллективной деятельности, позволяющий в процессе непосредственного общения путем логических доводов воздействовать на мнения, позиции и установки участников дискуссии. Целью дискуссии является интенсивное и продуктивное решение групповой задачи. Метод групповой дискуссии обеспечивает глубокую проработку имеющейся информации, возможность высказывания обучающимися разных точек зрения по заданной преподавателем проблеме, тем самым способствуя выработке адекватного в данной ситуации решения. Метод групповой дискуссии увеличивает вовлеченность участников в процесс этого решения, что повышает вероятность его реализации.

Проблемная лекция - на этой лекции новое знание вводится через проблемность вопроса, задачи или ситуации. При этом процесс познания обучающихся в сотрудничестве и диалоге с преподавателем приближается к исследовательской деятельности. Содержание проблемы раскрывается путем организации поиска ее решения или суммирования и анализа традиционных и современных точек зрения.

Проблемная лекция начинается с вопросов, с постановки проблемы, которую в ходе изложения материала необходимо решить. Проблемные вопросы отличаются от не проблемных тем, что скрытая в них проблема требует не однотипного решения, то есть, готовой схемы решения в прошлом опыте нет. Лекция строится таким образом, чтобы обусловить появление вопроса в сознании обучающегося. Учебный материал представляется в форме учебной проблемы. Она имеет логическую форму познавательной задачи, отмечающей некоторые противоречия в ее условиях и завершающейся вопросами, которые это противоречие объективирует. Проблемная

ситуация возникает после обнаружения противоречий в исходных данных учебной проблемы. Для проблемного изложения отбираются важнейшие разделы курса, которые составляют основное концептуальное содержание учебной дисциплины, являются наиболее важными для профессиональной деятельности и наиболее сложными для усвоения слушателей. Учебные проблемы должны быть доступными по своей трудности для слушателей.

Лекция – визуализация. Данный вид лекции является результатом нового использования принципа наглядности. Подготовка данной лекции преподавателем состоит в том, чтобы изменить, переконструировать учебную информацию по теме лекционного занятия в визуальную форму для представления обучающимся через технические средства обучения или вручную (схемы, рисунки, чертежи и т.п.). Чтение лекции сводится к связному, развернутому комментированию преподавателем подготовленных наглядных материалов, полностью раскрывающему тему данной лекции. Лучше всего использовать разные виды визуализации - натуральные, изобразительные, символические, - каждый из которых или их сочетание выбирается в зависимости от содержания учебного материала. Этот вид лекции лучше всего использовать на этапе введения слушателей в новый раздел, тему, дисциплину.

4. Оценочные средства для текущего контроля успеваемости и промежуточной аттестации.

4.1 Фонд оценочных средств для проведения текущего контроля.

Примерные темы рефератов

1. Возможности компьютерной технологии обучения по развитию творческого мышления.
2. Психологические аспекты информатизации образовательной системы.
3. Модель электронного учебного курса.
4. Возможности гипертекстовой технологии по созданию ЭУК.
5. Формы реализации ЭУК и его место в учебно-воспитательном процессе.
6. Пример создания и применения образовательного учебного курса.

4.2 Фонд оценочных средств для проведения промежуточной аттестации.

Примерный перечень вопросов для подготовки к зачету

1. Классификация и характеристика программных средств информационной технологии обучения (ИТО).
2. Возможности использования электронной почты, веб-сайтов, видеоконференцсвязи в семейном воспитании детей.
3. История развития компьютерных средств обучения.
4. История развития визуализации речи.
5. Возможности ИТО по развитию творческого мышления.
6. Психологические аспекты информатизации образовательной среды.
7. Проектирование электронных учебных курсов.
8. Основные компьютерные программы для коррекции слуха и речи.
9. Основные компьютерные программы для развития интеллектуальных способностей
10. Создание и применение образовательного сайта.
11. Система требований к компьютерной программе.

12. Формирование мотивации к обучению с помощью ИТО. 13. Ведение документации с помощью информационных технологий.

14. Понятие компьютерной зависимости, интернет-зависимость.

15. Гигиенические требования к использованию информационных технологий в работе с детьми.

19. Назначение и принципы работы MicrosoftWord, возможности его использования в образовании.

20. Назначение и принципы работы MicrosoftPowerPoint, возможности его использования в образовании.

21. Назначение и принципы работы MicrosoftAccess, возможности его использования в образовании.

22. Основные фото- и видеоредакторы, их роль в работе с детьми.

Оценочные средства для инвалидов и лиц с ограниченными возможностями здоровья выбираются с учетом их индивидуальных психофизических особенностей.

– при необходимости инвалидам и лицам с ограниченными возможностями здоровья предоставляется дополнительное время для подготовки ответа на экзамене;

– при проведении процедуры оценивания результатов обучения инвалидов и лиц с ограниченными возможностями здоровья предусматривается использование технических средств, необходимых им в связи с их индивидуальными особенностями;

– при необходимости для обучающихся с ограниченными возможностями здоровья и инвалидов процедура оценивания результатов обучения по дисциплине может проводиться в несколько этапов.

Процедура оценивания результатов обучения инвалидов и лиц с ограниченными возможностями здоровья по дисциплине (модулю) предусматривает предоставление информации в формах, адаптированных к ограничениям их здоровья и восприятия информации:

Для лиц с нарушениями зрения:

- в печатной форме увеличенным шрифтом,
- в форме электронного документа.

Для лиц с нарушениями слуха:

- в печатной форме,
- в форме электронного документа.

Для лиц с нарушениями опорно-двигательного аппарата:

- в печатной форме,
- в форме электронного документа.

Данный перечень может быть конкретизирован в зависимости от контингента обучающихся.

5. Перечень основной и дополнительной учебной литературы, необходимой для освоения дисциплины

5.1 Основная литература

1. Дмитриев, Ю. А. Информационные и коммуникационные технологии в профессиональной деятельности педагога дошкольного образования [Электронный ресурс] : учебное пособие / Ю. А. Дмитриев, Т. В. Калинина ; Министерство образования и науки Российской Федерации, Московский педагогический государственный университет. - Москва : МПГУ, 2016. - 188 с. - URL : <http://biblioclub.ru/index.php?page=book&id=472076>.
2. Захарова, Ирина Гелиевна. Информационные технологии в образовании [Текст] : учебник для студентов вузов, обучающихся по направлению "Педагогическое образование" / И. Г. Захарова. - 8-е изд., перераб. и доп. - Москва : Академия, 2013. - 204 с. : ил. - (Высшее профессиональное образование. Педагогическое образование) (Бакалавриат). - Библиогр.: с. 202-204. - ISBN 978-5-7695-9538-7 : 358.02.
3. Киселев, Геннадий Михайлович. Информационные технологии в педагогическом образовании [Текст] : учебник для студентов вузов, обучающихся по направлению подготовки "Педагогическое образование" (квалификация - бакалавр) / Г. М. Киселев, Р. В. Бочкова. - М. : Дашков и К°, 2013. - 305 с. - (Учебные издания для бакалавров). - Библиогр.: с. 302-305. - ISBN 978-5-394-01350-8 : 225.60.
4. Черткова, Е. А. Компьютерные технологии обучения : учебник для вузов / Е. А. Черткова. — 2-е изд., испр. и доп. — М. : Издательство Юрайт, 2018. — 297 с. — (Серия : Университеты России). — URL: <https://biblio-online.ru/viewer/69B7DCC2-98A7-4367-9F26-07D7C339F64E/kompyuternye-tehnologii-obucheniya#page/1>
5. Информационные технологии [Электронный ресурс] : в 2 т. : учебник для академического бакалавриата . Т. 1 / [В. В. Трофимов, О.П. Ильина, В. И. Кияев, Е. В. Трофимова] ; под ред. В. В. Трофимова. - Москва :Юрайт, 2018. - 238 с. - URL : <https://biblio-online.ru/viewer/39752ABD-6BE0-42E2-A8A2-96C8CB534225#page/1>.
6. Минин, А. Я. Информационные технологии в образовании [Электронный ресурс] : учебное пособие / А. Я. Минин ; Министерство образования и науки Российской Федерации, Федеральное государственное бюджетное образовательное учреждение высшего профессионального образования «Московский педагогический государственный университет». - Москва : МГПУ, 2016. - 148 с. - URL : <http://biblioclub.ru/index.php?page=book&id=471000>.
7. Козлова, С. А. Образовательные программы для детей дошкольного возраста [Электронный ресурс] : учебник и практикум для академического бакалавриата / С. А. Козлова, Н. П. Флегонтова. — М. : Издательство Юрайт, 2017. — 202 с. — (Серия : Бакалавр. Академический курс). — ISBN 978-5-534-02559-0. - URL : <https://biblio-online.ru/viewer/2612925F-08A2-4D48-A309-BD2156F8F1E8#page/1>
8. Современные образовательные технологии [Электронный ресурс] :: учебное пособие для бакалавриата и магистратуры / Е. Н. Ашанина [и др.] ; под ред. С. П. Ежова. — 2-е изд., перераб. и доп. — М. : Издательство Юрайт, 2018. — 165 с. — (Серия : Образовательный процесс). — ISBN 978-5-534-06194-9. - URL : <https://biblio-online.ru/viewer/92D48F52-B04A-451F-A5BF-B6DDD81D74DA#page/1>
9. Трофимов, Валерий Владимирович. Информационные технологии [Электронный ресурс] : учебник для академического бакалавриата : в 2 т. Т. 2 / В. В. Трофимов ; отв. ред. В. В. Трофимов. - Москва :Юрайт, 2018. - 390 с. - URL : <https://biblio-online.ru/viewer/4FC4AE65-453C-4F6A-89AA-CE808FA83664#page/1>.

5.2 Дополнительная литература

1. Возрастная и педагогическая психология [Электронный ресурс]: учебник для академического бакалавриата / Б. А. Сосновский [и др.] ; под ред. Б. А. Сосновского. — М. : Издательство Юрайт, 2018. — 359 с. — (Серия : Бакалавр. Академический курс). — URL: <https://biblio-online.ru/viewer/64546712-59F9-4D17-AC11-D7ABCEC36F5D/vozrastnaya-i-pedagogicheskaya-psihologiya#page/1>
2. Крежевских, О. В. Развивающая предметно-пространственная среда дошкольной образовательной организации [Электронный ресурс] : учебное пособие для академического бакалавриата / О. В. Крежевских. — 2-е изд., перераб. и доп. — М. : Издательство Юрайт, 2017. — 165 с. — (Серия : Университеты России). — ISBN 978-5-534-05042-4.— URL : <https://biblio-online.ru/viewer/BCBB0E02-98F6-43BF-B328-DDDF3B80C822#page/1>
3. Методика обучения и воспитания в области дошкольного образования [Электронный ресурс] : учебник и практикум для академического бакалавриата / Н. В. Микляева [и др.] ; под ред. Н. В. Микляевой. — М. : Издательство Юрайт, 2017. — 434 с. — (Серия : Бакалавр. Академический курс). — ISBN 978-5-534-02270-4.— URL : <https://biblio-online.ru/viewer/CC1DC03D-4BE6-4200-863C-58BBC734F68C#page/1>
4. Микляева, Наталья Викторовна. Дошкольная педагогика [Текст] : учебник для академического бакалавриата : учебник для студентов вузов, обучающихся по гуманитарным направлениям и специальностям / Н. В. Микляева, Ю. В. Микляева, Н. А. Виноградова ; под общ.ред. Н. В. Микляевой. - 2-е изд., перераб. и доп. - Москва : Юрайт, 2015. - 496 с. - (Бакалавр.Академический курс). - Библиогр. в конце глав. 4; то же:Микляева, Н. В. Дошкольная педагогика : учебник для академического бакалавриата / Н. В. Микляева, Ю. В. Микляева, Н. А. Виноградова ; под общ. ред. Н. В. Микляевой. — 2-е изд., перераб. и доп. — М. : Издательство Юрайт, 2015. — 496 с. — (Серия : Бакалавр. Академический курс). —URL: <https://biblio-online.ru/viewer/9D87BD60-79FA-4FE4-930D-7112CB57E819>
5. Психология дошкольного возраста в 2 ч. Часть 1 : учебник и практикум для академического бакалавриата / Е. И. Изотова [и др.] ; под ред. Е. И. Изотовой. — М. : Издательство Юрайт, 2018. — 222 с. — (Серия : Бакалавр. Академический курс). —URL: <https://biblio-online.ru/viewer/7D65D9B4-95DD-4D25-9942-256D105ABEDF/psihologiya-doshkolnogo-vozrasta-v-2-ch-chast-1#page/1>
6. Психология дошкольного возраста в 2 ч. Часть 2 : учебник и практикум для академического бакалавриата / Е. И. Изотова [и др.] ; под ред. Е. И. Изотовой. — М. : Издательство Юрайт, 2018. — 240 с. — (Серия : Бакалавр. Академический курс). —URL: <https://biblio-online.ru/viewer/6BA8709F-862A-472D-A6DE-CD32D40A4B8A/psihologiya-doshkolnogo-vozrasta-v-2-ch-chast-2#page/1>

5.3. Периодические издания:

1. Вестник Санкт-Петербургского университета. Психология и педагогика. - URL: <https://dlib.eastview.com/browse/publication/71233/udb/2630>
2. Вестник Московского университета. Серия 20. Педагогическое образование URL: <https://dlib.eastview.com/browse/publication/9245/udb/1270>
3. Воспитательная работа в школе URL: <https://dlib.eastview.com/browse/publication/18906/udb/1270>
4. Педагогика URL: <https://dlib.eastview.com/browse/publication/598/udb/1270>
5. Педагогическое образование и наука URL: <https://dlib.eastview.com/browse/publication/18746/udb/1270>
6. «Историко-педагогический журнал» Режим доступа: https://elibrary.ru/title_about.asp?id=32965

6. Перечень ресурсов информационно-телекоммуникационной сети «Интернет», необходимых для освоения дисциплины.

1. Academia : видеолекции ученых России на телеканале «Россия К» : сайт. – URL: http://tvkultura.ru/brand/show/brand_id/20898/.
2. <http://docspace.kubsu.ru>
3. Scopus : международная реферативная и справочная база данных цитирования рецензируемой литературы : сайт. – URL: <https://www.scopus.com/search/form.uri?display=basic>.
4. WebofSciense (WoS, ISI) : международная аналитическая база данных научного цитирования : сайт. – URL: <http://webofknowledge.com>.
5. Архив научных журналов на платформе НП «Национальный электронно-информационный консорциум» : сайт. – URL: <http://archive.neicon.ru/xmlui>.
6. Базы данных компании «Ист Вью» : сайт. – URL: <http://dlib.eastview.com>.
7. ГРАМОТА.РУ : справочно-информационный интернет-портал. – URL: <http://www.gramota.ru>.
8. Единое окно доступа к образовательным ресурсам : сайт. – URL: <http://window.edu.ru>.
9. КиберЛенинка : научная электронная библиотека : сайт. – URL: <http://cyberleninka.ru>.
10. Лекториум: видеокolleкци академических лекций вузов России : сайт. – URL: <https://www.lektorium.tv>.
11. Научная электронная библиотека статей и публикаций «eLibrary.ru»: сайт. – URL: <http://elibrary.ru>.
12. Научная электронная библиотека. Монографии, изданные в издательстве Российской Академии Естествознания : сайт. – URL: <https://www.monographies.ru/>.
13. Образовательный портал [Официальный сайт]. - URL: «Академик» <http://dic.academic.ru/>
14. Образовательный портал «Учеба» [Официальный сайт]. - URL: <http://www.ucheba.com/>
15. Официальный интернет-портал правовой информации. Государственная система правовой информации: сайт. – URL: <http://publication.pravo.gov.ru>.
16. Российское образование, федеральный портал [Официальный сайт] — URL: <http://www.edu.ru>
17. Служба тематических толковых словарей [Официальный сайт] URL: <http://www.glossary.ru/>
18. Справочно-правовая система «Консультант Плюс» : сайт. – URL: <http://www.consultant.ru>.
19. Университетская информационная система РОССИЯ (УИС РОССИЯ) : сайт. – URL: <http://www.uisrussia.msu.ru/>.
20. Федеральная государственная информационная система «Национальная электронная библиотека» [на базе Российской государственной библиотеки] : сайт. – URL: <http://xn--90ax2c.xn--p1ai/>.
21. Федеральная университетская компьютерная сеть России [Официальный сайт] URL: <http://www.runnet.ru/>
22. Федеральный центр информационно-образовательных ресурсов: сайт. – URL: <http://fcior.edu.ru>.
23. ЭБС «Юрайт»: сайт. – URL: <https://www.biblio-online.ru/catalog/E121B99F-E5ED-430E-A737-37D3A9E6DBFB>.
24. ЭБС издательства «Лань»: сайт. – URL: <http://e.lanbook.com>.
25. Электронная библиотека «Grebennikon» : сайт. – URL: <http://grebennikon.ru/journal.php>.

26. Электронная библиотека диссертаций Российской государственной библиотеки [авторефераты – в свободном доступе] : сайт. – URL: <http://diss.rsl.ru/>.
27. Электронный архив документов КубГУполнотекстов [Официальный сайт] URL: ЭБС «Университетская библиотека ONLINE»: сайт. – URL: http://biblioclub.ru/index.php?page=main_ub_red.
28. Электронный каталог Кубанского государственного университета и филиалов. – URL: <http://212.192.134.46/MegaPro/Web/Home/About>.

7. Методические указания для обучающихся по освоению дисциплины.

Система обучения основывается на рациональном сочетании нескольких видов учебных занятий (в первую очередь, лекций и практических занятий), работа на которых обладает определенной спецификой.

Подготовка к лекциям.

Знакомство с дисциплиной происходит уже на первой лекции, где от обучающегося требуется не просто внимание, но и самостоятельное оформление конспекта. Конспектирование лекций – сложный вид аудиторной работы, предполагающий интенсивную умственную деятельность обучающегося. Конспект является полезным тогда, когда записано самое существенное. Не надо стремиться записать дословно всю лекцию. Такое «конспектирование» приносит больше вреда, чем пользы. Целесообразно вначале понять основную мысль, излагаемую лектором, а затем записать ее. Желательно запись осуществлять на одной странице листа или оставляя поля, на которых позднее, при самостоятельной работе с конспектом, можно сделать дополнительные записи, отметить непонятные места.

Конспект лекции лучше подразделять на пункты, соблюдая красную строку. Этому в большой степени будут способствовать вопросы плана лекции, предложенные преподавателям. Следует обращать внимание на акценты, выводы, которые делает лектор, отмечая наиболее важные моменты в лекционном материале замечаниями «важно», «хорошо запомнить» и т.п. Можно делать это и с помощью разноцветных маркеров или ручек, подчеркивая термины и определения.

Работая над конспектом лекций, Вам всегда необходимо использовать не только учебник, но и ту литературу, которую дополнительно рекомендовал лектор. Именно такая серьезная, кропотливая работа с лекционным материалом позволит глубоко овладеть теоретическим материалом.

Подготовка к лабораторным занятиям.

Подготовку к каждому лабораторному занятию необходимо начать с ознакомления с планом занятия, который отражает содержание предложенной темы. Тщательное продумывание и изучение вопросов плана основывается на проработке текущего материала лекции, а затем изучения обязательной и дополнительной литературы, рекомендованной к данной теме. Все новые понятия по изучаемой теме необходимо выучить наизусть и внести в глоссарий, который целесообразно вести с самого начала изучения курса.

В процессе подготовки к практическим занятиям, необходимо обратить особое внимание на самостоятельное изучение рекомендованной литературы. При всей полноте конспектирования лекции в ней невозможно изложить весь материал. Поэтому самостоятельная работа с учебниками, учебными пособиями, научной, справочной литературой, материалами периодических изданий и Интернета является наиболее эффективным методом получения дополнительных знаний, позволяет значительно активизировать процесс овладения информацией, способствует более глубокому усвоению изучаемого материала.

Рекомендации по работе с литературой.

Работу с литературой целесообразно начать с изучения общих работ по теме, а также учебников и учебных пособий. Далее рекомендуется перейти к анализу монографий и статей, рассматривающих отдельные аспекты проблем, изучаемых в рамках курса, а также официальных материалов и неопубликованных документов (научно-исследовательские работы, диссертации), в которых могут содержаться основные вопросы изучаемой проблемы.

Работу с источниками надо начинать с ознакомительного чтения, т.е. просмотреть текст, выделяя его структурные единицы. При ознакомительном чтении закладками отмечаются те страницы, которые требуют более внимательного изучения.

В зависимости от результатов ознакомительного чтения выбирается дальнейший способ работы с источником. Если для разрешения поставленной задачи требуется изучение некоторых фрагментов текста, то используется метод выборочного чтения. Если в книге нет подробного оглавления, следует обратить внимание обучающегося на предметные и именные указатели.

Избранные фрагменты или весь текст (если он целиком имеет отношение к теме) требуют вдумчивого, неторопливого чтения с «мысленной проработкой» материала. Такое чтение предполагает выделение: 1) главного в тексте; 2) основных аргументов; 3) выводов. Особое внимание следует обратить на то, вытекает тезис из аргументов или нет.

Необходимо также проанализировать, какие из утверждений автора носят проблематичный, гипотетический характер, и уловить скрытые вопросы.

Понятно, что умение таким образом работать с текстом приходит далеко не сразу. Наилучший способ научиться выделять главное в тексте, улавливать проблематичный характер утверждений, давать оценку авторской позиции – это сравнительное чтение, в ходе которого Вы знакомитесь с различными мнениями по одному и тому же вопросу, сравниваете весомость и доказательность аргументов сторон и делаете вывод о наибольшей убедительности той или иной позиции.

При наличии расхождений между мнениями авторов необходимо найти рациональное зерно у каждого из них, что позволит глубже усвоить предмет изучения и более критично оценивать изучаемые вопросы. Знакомясь с особыми позициями авторов, нужно определять их схожие суждения, аргументы, выводы, а затем сравнивать их между собой и применять из них ту, которая более убедительна.

Следующим этапом работы с литературными источниками является создание конспектов, фиксирующих основные тезисы и аргументы.

Таким образом, при работе с источниками и литературой важно уметь:

- сопоставлять, сравнивать, классифицировать, группировать, систематизировать информацию в соответствии с определенной учебной задачей;
- обобщать полученную информацию, оценивать прослушанное и прочитанное;
- фиксировать основное содержание сообщений; формулировать, устно и письменно, основную идею сообщения; составлять план, формулировать тезисы;
- готовить и презентовать развернутые сообщения типа доклада;
- работать в разных режимах (индивидуально, в паре, в группе), взаимодействуя друг с другом;
- пользоваться реферативными и справочными материалами;
- контролировать свои действия и действия своих товарищей, объективно оценивать свои действия;
- обращаться за помощью, дополнительными разъяснениями к преподавателю, другим обучающимся.

Подготовка к промежуточной аттестации.

При подготовке к промежуточной аттестации целесообразно:

- внимательно изучить перечень вопросов и определить, в каких источниках находятся сведения, необходимые для ответа на них;
- внимательно прочитать рекомендованную литературу;
- составить краткие конспекты ответов (планы ответов).

Согласно письму Министерства образования и науки РФ № МОН-25486 от 21.06.2017г «О разработке адаптированных образовательных программ» -Разработка адаптивной программы необходима в случае наличия в образовательной организации хотя бы одного обучающегося с ограниченными возможностями здоровья.

8. Перечень информационных технологий, используемых при осуществлении образовательного процесса по дисциплине.

8.1 Перечень информационных технологий.

- Проверка домашних заданий и консультирование посредством электронной почты.
- Использование электронных презентаций при проведении практических занятий.

8.2 Перечень необходимого программного обеспечения.

№	Перечень лицензионного программного обеспечения
1.	CodeGear RAD StudioArchitect, Государственный контракт №13-ОК/2008-1
2.	ABBY FineReader 9.0 Corporate Edition, Государственный контракт №13-ОК/2008-1
3.	MATLAB Suite, Государственный контракт №13-ОК/2008-1
4.	CorelDRAWGraphicSuite X3, Государственный контракт №13-ОК/2008-1
5.	WinRAR, Государственный контракт №13-ОК/2008-3
6.	CS3 Design STANDARD 3.0 (PhotoShop), Государственный контракт №13-ОК/2008-1
7.	PageMaker 7.0.2 AcademicEdition, Государственный контракт №13-ОК/2008-1
8.	MicrosoftWindows XP, Государственный контракт №13-ОК/2008-3
9.	MicrosoftWindowsServerStd 2003, Государственный контракт №13-ОК/2008-2 (Номер лицензии - 43725353)
11.	MicrosoftWindowsOffice 2003 Pro, Государственный контракт №13-ОК/2008-3 (Номер лицензии - 43725353)
12.	Консультант Плюс, Договор №177/948 от 18.05.2000

8.3 Перечень информационных справочных систем:

1. Служба тематических толковых словарей [Официальный сайт] URL: <http://www.glossary.ru/>
2. ГРАМОТА.РУ : справочно-информационный интернет-портал. URL: <http://www.gramota.ru>.
3. Справочно-правовая система «Консультант Плюс» : сайт. – URL: <http://www.consultant.ru>

9. Материально-техническая база, необходимая для осуществления образовательного процесса по дисциплине

<p>учебная аудитория для проведения занятий лекционного типа; учебная аудитории для проведения занятий семинарского типа; учебная аудитория для проведения групповых и индивидуальных консультаций; учебная аудитории для проведения текущего контроля и промежуточной аттестации; Учебная аудитория № 301 353900 Краснодарский край, г. Новороссийск, ул. Коммунистическая дом № 36</p>	<p>Оборудование: мультимедийный проектор, экран, персональный компьютер, учебная мебель, доска учебная, учебно-наглядные пособия (тематические иллюстрации), презентации на электронном носителе, выход в интернет, сплит-система</p>	<p>WinRAR, Государственный контракт №13-ОК/2008-3; Microsoft Windows XP, Государственный контракт №13-ОК/2008-3; Microsoft Windows Office 2003 Pro, Государственный контракт №13-ОК/2008-3 (Номер лицензии - 43725353); Консультант Плюс, Договор №177/948 от 18.05.2000.</p>
<p>учебная аудитория для проведения занятий лекционного типа; учебная аудитории для проведения занятий семинарского типа; учебная аудитория для проведения групповых и индивидуальных консультаций; учебная аудитории для проведения текущего контроля и промежуточной аттестации; Учебная аудитория № 303 353900 Краснодарский край, г. Новороссийск, ул. Коммунистическая дом № 36</p>	<p>Оборудование: мультимедийный проектор, экран, персональный компьютер, телевизор, видеомэгафон; учебная мебель, доска учебная, учебно-наглядные пособия (тематические иллюстрации), презентации на электронном носителе, сплит-система</p>	<p>WinRAR, Государственный контракт №13-ОК/2008-3; Microsoft Windows XP, Государственный контракт №13-ОК/2008-3; Microsoft Windows Office 2003 Pro, Государственный контракт №13-ОК/2008-3 (Номер лицензии - 43725353); Консультант Плюс, Договор №177/948 от 18.05.2000.</p>
<p>учебная аудитория для проведения занятий лекционного типа; учебная аудитория для проведения занятий семинарского типа; учебная аудитория для проведения текущего контроля промежуточной аттестации; учебная аудитория для проведения групповых и индивидуальных консультаций; Учебная аудитория № 306 353900 Краснодарский край, г. Новороссийск, ул. Коммунистическая дом № 36</p>	<p>Оборудование: телевизор, видеомэгафон; учебно-наглядные пособия (тематические иллюстрации учебная мебель, доска учебная, сплит-система</p>	
<p>учебная аудитория для самостоятельной работы, с рабочими местами, оснащенными</p>	<p>Оборудование: ученические столы, стулья, ноутбуки, выход в интернет,</p>	<p>WinRAR, Государственный контракт №13-ОК/2008-3; Microsoft Windows XP, Государственный</p>

<p>компьютерной техникой с подключением неограниченного доступа в электронную информационно-образовательную среду организации для каждого обучающегося, в соответствии с объемом изучаемых дисциплин Учебная аудитория № 309 353900 Краснодарский край, г. Новороссийск, ул. Коммунистическая № 36</p>	<p>персональный компьютер.</p>	<p>контракт №13-ОК/2008-3; MicrosoftWindowsOffice 2003 Pro, Государственный контракт №13-ОК/2008-3 (Номер лицензии - 43725353); Консультант Плюс, Договор №177/948 от 18.05.2000.</p>
<p>Учебная аудитория для самостоятельной работы, с рабочими местами, оснащенными компьютерной техникой с подключением к сети «Интернет» и обеспечением неограниченного доступа в электронную информационно-образовательную среду организации для каждого обучающегося, в соответствии с объемом изучаемых дисциплин Кабинет № 504 353922 Краснодарский край, г. Новороссийск, ул. Героев Десантников дом № 87</p>	<p>6 компьютеров, компьютерные столы, выход в Интернет, ученические столы, стулья, книжные стенды</p>	<p>WinRAR, Государственный контракт №13-ОК/2008-3 MicrosoftWindows XP, Государственный контракт №13-ОК/2008-3 MicrosoftWindowsOffice 2003 Pro, Государственный контракт №13-ОК/2008-3 (Номер лицензии - 43725353) Консультант Плюс, Договор №177/948 от 18.05.2000</p>
<p>Помещение № 511 Помещение для хранения и профилактического обслуживания учебного оборудования 353922 Краснодарский край, г. Новороссийск, ул. Героев Десантников дом № 87</p>	<p>Оборудование: стол, шкаф, стеллаж, персональный компьютер, учебная мебель, учебная, выход в Интернет.</p>	<p>WinRAR, Государственный контракт №13-ОК/2008-3 MicrosoftWindowsServerStd 2003, Государственный контракт №13-ОК/2008-2 (Номер лицензии - 43725353) MicrosoftWindowsOffice 2003 Pro, Государственный контракт №13-ОК/2008-3 (Номер лицензии - 43725353) Консультант Плюс, Договор №177/948 от 18.05.2000</p>
<p>Помещение № 518 Помещение для хранения и профилактического обслуживания учебного оборудования 353922 Краснодарский край, г. Новороссийск, ул. Героев Десантников дом № 87</p>	<p>Оборудование: стол, шкаф, стеллаж, учебная мебель.</p>	

Согласно письму Министерства образования и науки РФ № МОН-25486 от 21.06.2017г «О разработке адаптированных образовательных программ» -Разработка адаптивной программы необходима в случае наличия в образовательной организации хотя бы одного обучающегося с ограниченными возможностями здоровья

Для обучающихся из числа инвалидов обучение проводится организацией с учетом особенностей их психофизического развития, их индивидуальных возможностей и состояния здоровья (далее - индивидуальные особенности).

При проведении обучения инвалидов обеспечивается соблюдение следующих общих требований:

-проведение обучения для инвалидов в одной аудитории совместно с обучающимися, не имеющими ограниченных возможностей здоровья, если это не создает

трудностей для обучающихся;

-присутствие в аудитории ассистента (ассистентов), оказывающего обучающимся инвалидам необходимую техническую помощь с учетом их индивидуальных особенностей;

-пользование необходимыми обучающимся инвалидам техническими средствами с учетом их индивидуальных особенностей;

-обеспечение возможности беспрепятственного доступа обучающихся инвалидов в аудитории, туалетные и другие помещения, а также их пребывания в указанных помещениях;

В зависимости от индивидуальных особенностей обучающихся с ограниченными возможностями здоровья, организация обеспечивает выполнение следующих требований при проведении занятий:

а) для слепых:

-задания и иные материалы оформляются рельефно-точечным шрифтом Брайля или в виде электронного документа, доступного с помощью компьютера со специализированным программным обеспечением для слепых, либо зачитываются ассистентом;

-письменные задания выполняются обучающимися на бумаге рельефно-точечным шрифтом Брайля или на компьютере со специализированным программным обеспечением для слепых, либо надиктовываются ассистенту;

-при необходимости обучающимся предоставляется комплект письменных принадлежностей и бумага для письма рельефно-точечным шрифтом Брайля, компьютер со специализированным программным обеспечением для слепых;

б) для слабовидящих:

-задания и иные материалы оформляются увеличенным шрифтом;

-обеспечивается индивидуальное равномерное освещение не менее 300 люкс;

-при необходимости обучающимся предоставляется увеличивающее устройство, допускается использование увеличивающих устройств, имеющихся у обучающихся;

в) для глухих и слабослышащих, с тяжелыми нарушениями речи:

-обеспечивается наличие звукоусиливающей аппаратуры коллективного пользования, при необходимости обучающимся предоставляется звукоусиливающая аппаратура индивидуального пользования;

г) для лиц с нарушениями опорно-двигательного аппарата (тяжелыми нарушениями двигательных функций верхних конечностей или отсутствием верхних конечностей):

-письменные задания выполняются обучающимися на компьютере со специализированным программным обеспечением или надиктовываются ассистенту;

Обучающийся инвалид при поступлении подает письменное заявление о необходимости создания для него специальных условий при проведении обучения с указанием особенностей его психофизического развития, индивидуальных возможностей и состояния здоровья (далее - индивидуальные особенности). К заявлению прилагаются документы, подтверждающие наличие у обучающегося индивидуальных особенностей (при отсутствии указанных документов в организации).