

Министерство образования и науки Российской Федерации
федеральное государственное бюджетное образовательное учреждение
высшего образования
«Кубанский государственный университет»
Юридический факультет имени А.А.Хмырова

УТВЕРЖДАЮ

Проректор по учебной работе,
качеству образования и первый
проректор

подпись

«27» апреля 2018г.




РАБОЧАЯ ПРОГРАММА ДИСЦИПЛИНЫ

М2.В.ДВ.01.01 МЕЖОТРАСЛЕВЫЕ СВЯЗИ ЮРИДИЧЕСКОЙ НАУКИ И МЕТОДИКА ЕЁ ПРЕПОДАВАНИЯ

Направление подготовки: 40.04.01 юриспруденция
Магистерская программа: Судебная власть, прокурорский надзор,
правоохранительная и правозащитная деятельность
Квалификация: магистр
Форма обучения: заочная

Краснодар 2018

Рабочая программа дисциплины «Межотраслевые связи юридической науки и методика ее преподавания» составлена в соответствии с федеральным государственным образовательным стандартом высшего профессионального образования по направлению подготовки 030900 (40.04.01) Юриспруденция (квалификация (степень) "магистр"), утвержденного приказом Минобрнауки России от 14 декабря 2010 года № 1763

Программу составил Лупарев Е.Б. 

Заведующий кафедрой (разработчик)



Лупарев Е.Б.

«9» апреля 2018 г.


Рабочая программа обсуждена на заседании кафедры административного и финансового права

«9» апреля 2018 г. протокол № 9

Заведующий кафедрой (выпускающей)


Лупарев Е.Б.

Утверждена на заседании учебно-методической комиссии факультета
16 апреля 2018 г. протокол № 10

Председатель УМК факультета Прохорова М.Л. 

фамилия, инициалы, подпись

Рецензент:

Елифанова Елена Владимировна к.ю.н., доцент кафедры теории и истории государства и права Кубанского ГАУ им. И.Т. Трубилина

Ткаченко М.В., к.ю.н., нотариус Краснодарского нотариального округа

1 Цели и задачи изучения дисциплины

1.1 Цель дисциплины

Дисциплина «Межотраслевые связи юридической науки и методика её преподавания» занимает центральное место в подготовке студентов по направлению подготовки «Юриспруденция». Дисциплина рассчитана на предварительное изучение студентами курсов классических отраслей материального и процессуального права. Дисциплина имеет специфическую структуру, что требует специфического подхода к его изучению.

Целями дисциплины является получение студентами комплекса знаний о межотраслевых связях в юридической науке.

1.2 Задачи дисциплины при изучении решаются **задачи** постижения теоретических, материально-правовых и процессуальных связей в юридической науке в том числе способность квалифицированно применять нормативные правовые акты в конкретных сферах юридической деятельности, реализовывать нормы материального и процессуального права в профессиональной деятельности, квалифицированно толковать нормативные акты, проводить научные исследования, управлять самостоятельной работой, проводить педагогические исследования, осуществлять правовое воспитание

1.3 Место дисциплины в структуре образовательной программы

Дисциплина «Межотраслевые связи юридической науки и методика её преподавания» относится к дисциплинам по выбору вариативной части учебного плана.

Последующие дисциплины определяются рабочими учебными планами конкретных магистерских программ

1.4 Перечень планируемых результатов обучения по дисциплине (модулю), соотнесенных с планируемыми результатами освоения образовательной программы

Изучение данной учебной дисциплины направлено на формирование у обучающихся общекультурных/профессиональных компетенций (ОК/ПК)

Компетенция	Компонентный состав компетенций		
	<u>Знает:</u>	<u>Умеет:</u>	<u>Владеет:</u>
ОК-1 - осознаёт социальную значимость своей будущей профессии, проявляет нетерпимость к коррупционному поведению, обладает уважительным отношением к праву и закону, обладает достаточным уровнем профессионального правосознания	конституционные нормы, регулирующие дифференциацию российского законодательства	дифференцировать типы правоотношений	- способами дифференциации типов правоотношений
ПК-2 способность	Правила	Применять нормы	- способами

квалифицированно применять нормативные правовые акты в конкретных сферах юридической деятельности, реализовывать нормы материального и процессуального права в профессиональной деятельности	межотраслевого правоприменения	материального и процессуального права межотраслевого характера	межотраслевого правоприменения
ПК-7 способность квалифицированно толковать нормативные правовые акты	Правила толкования нормативных актов межотраслевой природы	проводить юридическую экспертизу межотраслевых актов	навыками толкования актов межотраслевой правовой природы
ПК-11 способность квалифицированно проводить научные исследования в области права	Методологии проведения междисциплинарных научных исследований в области права	Умение проводить междисциплинарные юридические исследования	Владение методикой проведения междисциплинарных юридических исследований;
ПК 13 способность управлять самостоятельной работой обучающихся	Виды самостоятельной работы	Организовывать самостоятельную работу	Способами управления самостоятельной работой обучающихся
ПК – 14 способность организовывать и проводить педагогические исследования	Виды педагогических исследований в юриспруденции	Проводить педагогические исследования	Способами организации педагогических исследований
ПК – 15 способность эффективно осуществлять правовое воспитание	Элементы правовой культуры	Разъяснять элементы правовой культуры	Способами осуществления правового воспитания

2. Структура и содержание дисциплины

2.1 Распределение трудоёмкости дисциплины по видам работ

Общая трудоёмкость дисциплины составляет 4 зач.ед. (144 часа), их распределение по видам работ представлено в таблице

Вид учебной работы	Всего часов	Семестры				
		1	2	-	-	
Контактная работа, в том числе:	24,5	4	20	-	-	
Аудиторные занятия (всего):	4	4	-	-	-	
Занятия лекционного типа		4	-	-	-	
Лабораторные занятия	2	-	2	-	-	
Занятия семинарского типа (семинары, практические занятия)	18		18	-	-	
Иная контактная работа:	0,5		0,5			
Контроль самостоятельной работы (КСР)	0,2		0,2	-	-	
Промежуточная аттестация (ИКР)	0,3		0,3	-	-	
Курсовая работа						
Самостоятельная работа, в том числе:	110,8	32	78,8	-	-	
Курсовая работа				-	-	
Контрольная работа	3,1		3,1	-	-	
Проработка учебного (теоретического) материала	64		64	-	-	
Выполнение индивидуальных заданий (подготовка сообщений, презентаций)			-	-	-	
Реферат				-	-	
Подготовка к текущему контролю				-	-	
Контроль:	8,7		8,7			
Подготовка к экзамену	26,7		-	-	-	
Общая трудоемкость	Час.	144	36	108	-	-
	В том числе контактная работа	24,5	4	20,5	-	-
	Зач. ед.	4		-	-	-

2.2 Структура дисциплины:

Распределение видов учебной работы и их трудоемкости по разделам дисциплины.

Разделы дисциплины

№ раздела	Наименование разделов	Количество часов				
		Всего	Аудиторная работа			Самостоятельная работа
			Л	ПЗ	ЛР	
1	Взаимное влияние теории общего права и теорий отраслевого деления права	13		2	0	11
2	Теория комплексных и межотраслевых правоотношений	13		2	0	20
3	Межотраслевые связи в публичном праве.	24	2	10		20
4	Межотраслевые связи в частном праве	18	0	8		20
5	Межотраслевые связи теорий публичного и частного права	20	2	8		20

№ раз-дела	Наименование разделов	Количество часов				
		Всего	Аудиторная работа			Самостоятельная работа
			Л	ПЗ	ЛР	
6	Межотраслевые связи специальных юридических наук	6	0	8	0	20
	Итого	144	4	24	0	110,8

2.3 Содержание разделов дисциплины:

2.3.1 Занятия лекционного типа

1.	Межотраслевые связи в публичном праве	<ol style="list-style-type: none"> 1. Влияние науки государственного (конституционного) права на отраслевые юридические науки 2. Межотраслевые связи науки административного права 3. Межотраслевые связи науки уголовного права 4. Межотраслевые связи науки финансового права 5. Межотраслевые связи науки информационного права 6. Межотраслевые связи науки муниципального права 7. Межотраслевые связи науки информационного права 8. Межотраслевые связи юридико-процессуальных наук 9. Наука трудового права как «пограничная» отрасль знаний 10. Влияние науки международного публичного права на отечественные 	опрос
----	---------------------------------------	-------------------------------------------------------------------------------------------------------------------------------------------------------------------------------------------------------------------------------------------------------------------------------------------------------------------------------------------------------------------------------------------------------------------------------------------------------------------------------------------------------------------------------------------------------------------------------------------------------------------------------------------------------------------------------------------------------------------------	-------

		отраслевые науки	
2.	Межотраслевые связи в частном праве	<ol style="list-style-type: none"> 1. Взаимосвязь гражданского и семейного права 2. Влияние науки международного частного права на науку гражданского права 3. Становление науки коммерческого права как комплексного образования 4. Методика преподавания частно-правовых дисциплин 	опрос

2.3.2 Занятия семинарского типа

№ раздела	Наименование раздела	Содержание раздела	Форма текущего контроля
1	Взаимное влияние теории общего права и теорий отраслевого деления права	<ol style="list-style-type: none"> 1. Становление теории дифференциации права в юридической науке 2. Теория общего права 3. Гармонизация Европейского законодательства и отход от постулатов теорий дифференциации права и теории общего права 	р
2	Теория комплексных и межотраслевых правоотношений.	<ol style="list-style-type: none"> 1. Понятие и признаки комплексных правоотношений 2. Структура комплексного правоотношения 3. Содержание комплексного правоотношения 	э

		<p>4. Классификация комплексных правоотношений</p> <p>5. Межотраслевые правоотношения</p>	
3	Межотраслевые связи в публичном праве	<p>1. Влияние науки государственного (конституционного) права на отраслевые юридические науки</p> <p>2. Межотраслевые связи науки административного права</p> <p>3. Межотраслевые связи науки уголовного права</p> <p>4. Межотраслевые связи науки финансового права</p> <p>5. Межотраслевые связи науки информационного права</p> <p>6. Межотраслевые связи науки муниципального права</p> <p>7. Межотраслевые связи науки информационного права</p> <p>8. Межотраслевые связи юридико-процессуальных наук</p> <p>9. Наука трудового права как «пограничная» отрасль знаний</p> <p>10. Влияние науки международного публичного права на отечественные отраслевые науки</p> <p>11. Методика преподавания публично-</p>	к

		правовых дисциплин	
4	Межотраслевые связи в частном праве	<ol style="list-style-type: none"> 1. Взаимосвязь гражданского и семейного права 2. Влияние науки международного частного права на науку гражданского права 3. Становление науки коммерческого права 	р
5	Межотраслевые связи теорий публичного и частного права.	<ol style="list-style-type: none"> 1. Комплексные публично-частные отрасли знаний: науки банковского, страхового, инвестиционного, спортивного права 2. Становление науки корпоративного права 3. Имущественные основы финансового права 4. Взаимосвязь науки административного и гражданского права 	э
6	Межотраслевые связи специальных юридических наук	<ol style="list-style-type: none"> 1. Использование достижений криминалистической науки в смежных отраслях знаний 2. Использование достижений криминологии в «некриминальных» отраслях юридической науки 	к

2.3.3 Лабораторные занятия

Лабораторный практикум 2 часа по теме: «Межотраслевые связи административного права».

Цель практикума – решение конкретных задач, связанных с вариантами преквалификации преступлений, административных правонарушений, налоговых правонарушений

Пример задачи для лабораторного практикума:

1. Две гражданки, ранее знакомые, вместе зайдя в магазин, совершили каждая хищение духов на общую сумму по 650 рублей. В общей сумме стоимость похищенного составила 1300 рублей. Дайте возможные варианты квалификации совершенного деяния в зависимости от квалифицирующих элементов состава и процессуальных оснований.

2.3.4 Примерная тематика курсовых работ (проектов)

Курсовые работы не предусмотрены

2.4 Перечень учебно-методического обеспечения для самостоятельной работы обучающихся по дисциплине

№	Вид срс	Перечень учебно-методического обеспечения дисциплины по выполнению самостоятельной работы
1	2	3
1.	Написание курсовой работы	Методические указания по написанию курсовой работы, дипломной работы, магистерской диссертации. Краснодар, КубГУ, 2016
2.	Подготовка рефератов и эссе	Методические указания по написанию рефератов и эссе, утвержденные кафедрой административного и финансового права, протокол № 10 от 05 июля 2017 г
3.	Подготовка рефератов, эссе, контрольных работ для лиц с нарушением зрения	Методические указания по написанию рефератов и эссе для лиц с нарушением зрения, утвержденные кафедрой административного и финансового права, протокол № 10 от 05 июля 2017 г

3. Образовательные технологии

Семестр	Вид занятия (Л, ПР, ЛР)	Используемые интерактивные образовательные технологии
1	Л	Проблемная лекция по теме «Теория комплексных правоотношений» с интерактивной презентацией
	ПР	- семинары в диалоговом режиме, дискуссии, разбор конкретных ситуаций, групповые дискуссии,

Учебно-методические материалы для лиц с ограниченными возможностями предоставляются в печатной форме с увеличенным шрифтом – в форме электронного документа

4. Оценочные средства для текущего контроля успеваемости и промежуточной аттестации

4.1 Фонд оценочных средств для проведения текущей аттестации

Контрольные вопросы по дисциплине «Межотраслевые связи юридической науки и методика ее преподавания»

1. Становление теории дифференциации права в юридической науке. ОК-1

2. Современные теории разграничения публичного и частного права. ОК -1
3. Современное состояние теории общего права и её соотношение с правом справедливости. ОК-1
4. Гармонизация и унификация Европейского законодательства как предпосылка изменения теоретических подходов к отраслевому делению права ОК-1
5. Понятие и признаки комплексных правоотношений ОК-1
6. Структура комплексного правоотношения ОК-1
7. Содержание комплексного правоотношения ОК-1
8. Классификация комплексных правоотношений ОК-1
9. Межотраслевые правоотношения ОК-1
10. Влияние науки государственного (конституционного) права на отраслевые юридические науки ПК-2
11. Межотраслевые связи науки административного права ПК-2
12. Межотраслевые связи науки уголовного права ПК-2
13. Межотраслевые связи науки финансового права ПК-2
14. Межотраслевые связи науки административно-процессуального права ПК-2
15. Межотраслевые связи науки гражданского процессуального права ПК-2
16. Межотраслевые связи науки уголовно-процессуального права ПК-2
17. Влияние науки международного публичного права на отечественные отраслевые науки ПК-2
18. Взаимосвязь науки гражданского и семейного права ПК-2
19. Влияние науки международного частного права на науку гражданского права ПК-2
20. Становление науки коммерческого права ПК-11
21. Межотраслевые связи науки муниципального права ПК-11
22. Наука трудового права как «пограничная» отрасль знаний ПК-11
23. Межотраслевые связи науки права социального обеспечения ПК-11
24. Комплексные публично-частные отрасли знаний: науки банковского, страхового, инвестиционного, спортивного права ПК-7, 11,13,14,15
25. Становление науки корпоративного права ПК-7, 11,13,14,15
26. Имущественные основы финансового права ПК-7, 11,13,14,15
27. Использование достижений криминалистической науки в смежных отраслях знаний ПК-7, 11,13,14,15
28. Использование достижений криминологии в «некриминальных» отраслях юридической науки. ПК-7, 11,13,14,15
29. Методика преподавания публично-правовых дисциплин ПК 13-15
30. Методика преподавания частно-правовых дисциплин ПК 13-15

4.2 Пример экзаменационного билета

ФГБОУ ВО «Кубанский государственный университет»
Юридический факультет имени А.А. Хмырова
Кафедра административного и финансового права
2018-2019 учебный год

Экзаменационный билет №10 по дисциплине «Межотраслевые связи юридической науки и методика её преподавания»

1. Межотраслевые связи науки уголовного права
2. Спортивное право как комплексная отрасль знаний

Заведующий кафедрой административного и финансового права
Д.ю.н., профессор

Е.Б. Лупарев

4.3. Задания для выполнения контрольных работ по дисциплине «Межотраслевые связи юридической науки и методика её преподавания»

Вариант 1.

Фамилии студентов от А до И

1. ВККС РФ удовлетворила представление Председателя Следственного комитета Российской Федерации Бастрыкина А.И. о даче согласия на возбуждение уголовного дела в отношении председателя, судьи Арбитражного суда Челябинской области в отставке Ямщикова Г.Н. по признакам преступления, предусмотренного частью 1 статьи 264 Уголовного кодекса Российской Федерации. Оцените юридическую природу актов ВККС РФ и их значение в уголовном процессе Российской Федерации.
2. Раскройте общие и особенные черты конституционных, административных, трудовых и гражданско-правовых договоров

Вариант 2

Фамилии студентов от К до Н

1. Дайте характеристику теориям комплексных публичных правоотношений и межотраслевых правоотношений.
2. Две гражданки, ранее знакомые, вместе зайдя в магазин, совершили каждая хищение духов на общую сумму по 650 рублей. В общей сумме стоимость похищенного составила 1300 рублей. Дайте возможные варианты квалификации совершенного деяния в зависимости от квалифицирующих элементов состава и процессуальных оснований.

Вариант 3

Фамилии от О до Я

1. Охарактеризуйте соотношение налоговой ответственности, ответственности за преступления в сфере налогообложения и административной ответственности в сфере налогов и сборов.
2. Дайте характеристику последствий эмансипации для различных типов публичных и частных правоотношений

5. Перечень нормативных актов, основной и дополнительной учебной литературы, необходимой для освоения дисциплины

5.1 Основная литература:

1. Комаров, С. А. Общая теория государства и права : учебник для бакалавриата и магистратуры / С. А. Комаров. — 9-е изд., испр. и доп. — М. : Издательство Юрайт, 2018. — 506 с. — (Серия : Бакалавр и магистр. Академический курс). — ISBN 978-5-534-05146-9. // То же [Электронный ресурс]. - URL: <https://bibli-online.ru/book/5EC720B8-491D-47C2-956E-1709A0583582>
2. Агапов, А. Б. Административное право в 2 т. Том 1. Общая часть : учебник для бакалавриата и магистратуры / А. Б. Агапов. — 10-е изд., перераб. и доп. — М. : Издательство Юрайт, 2018. — 429 с. — (Серия : Бакалавр и магистр. Академический курс). — ISBN 978-5-534-02094-6. // То же [Электронный

ресурс]. - URL: <https://biblio-online.ru/book/6333CDE0-0941-48F5-9D78-D458E203F646>

3. Сверчков, В. В. Курс уголовного права. Общая часть в 2 книгах : учебник для бакалавриата и магистратуры / В. В. Сверчков ; под ред. В. Т. Томина. — М. : Издательство Юрайт, 2016. — 815 с. — (Серия : Авторский учебник). — ISBN 978-5-9916-4128-9. // То же [Электронный ресурс]. - URL:<https://biblio-online.ru/book/23CD4F39-4F76-478C-A9B9-CE7D41E0BF95>
4. Белов, В. А. Гражданское право в 4 т. Том 1. Общая часть. Введение в гражданское право : учебник для бакалавриата и магистратуры / В. А. Белов. — 3-е изд., перераб. и доп. — М. : Издательство Юрайт, 2018. — 622 с. — (Серия : Бакалавр и магистр. Академический курс). — ISBN 978-5-534-03070-9. // То же [Электронный ресурс]. - URL:<https://biblio-online.ru/book/7724D586-82E9-400B-A05B-91096B6291FD>
5. Конюхова, И. А. Конституционное право Российской Федерации в 2 т. Том 1. Общая часть : учебник и практикум для бакалавриата и магистратуры / И. А. Конюхова. — М. : Издательство Юрайт, 2017. — 391 с. — (Серия : Бакалавр и магистр. Академический курс). — ISBN 978-5-534-02643-6. // То же [Электронный ресурс]. - URL:<https://biblio-online.ru/book/A655320D-9F57-4CD9-81BF-56598C80BA1D>
6. Административное судопроизводство : учебник / Уральский государственный юридический университет ; под ред. В.В. Яркова. - Москва : Статут, 2016. - 560 с. - Библиогр. в кн. - ISBN 978-5-8354-1211-2 ; То же [Электронный ресурс]. - URL: <http://biblioclub.ru/index.php?page=book&id=453101>
7. Трудовое право в 2 т. Том 1. Общая часть : учебник для бакалавриата и магистратуры / Ю. П. Орловский [и др.] ; отв. ред. Ю. П. Орловский. — 2-е изд., перераб. и доп. — М. : Издательство Юрайт, 2018. — 285 с. — (Серия : Бакалавр и магистр. Академический курс). — ISBN 978-5-534-03590-2. То же [Электронный ресурс]. - URL: <https://biblio-online.ru/book/D28C2FE6-F8C9-42FC-A154-5EC5CC86D158>

5.2 Дополнительная литература:

1. Зеленцов, А. Б. Административно-процессуальное право России : учебник для вузов / А. Б. Зеленцов, П. И. Кононов, А. И. Стахов. — М. : Издательство Юрайт, 2018. — 341 с. — (Серия : Бакалавр и магистр. Академический курс). — ISBN 978-5-534-07735-3 // <https://biblio-online.ru/viewer/1D86C04D-0C4C-40AC-B626-B2D092C54FD5/administrativno-processualnoe-pravo-rossii#page/1>
2. Административное судопроизводство : учебник / Уральский государственный юридический университет ; под ред. В.В. Яркова. - Москва : Статут, 2016. - 560 с. - Библиогр. в кн. - ISBN 978-5-8354-1211-2 ; То же [Электронный ресурс]. - URL: <http://biblioclub.ru/index.php?page=book&id=453101>

Публикации из специализированных изданий

1. Лупарев Е.Б. Особенности применения мер предварительной защиты по административному иску к иностранным гражданам и организациям // Вестник ВГУ. Серия: право. 2018 .№ 1. <https://elibrary.ru/contents.asp?titleid=25695>

5.3. Периодические издания:

1. Журнал «Юридический вестник Кубанского государственного университета» // http://elibrary.ru/title_about.asp?id=31967
2. Журнал «Государство и право» // http://elibrary.ru/title_about.asp?id=54283

6. Перечень ресурсов информационно-телекоммуникационной сети «Интернет», необходимых для освоения дисциплины

Наименование документа с указанием реквизитов	Срок действия документа
ЭБС Издательства «Лань» http://e.lanbook.com/ ООО Издательство «Лань» Договор № 99 от 30 ноября 2017 г. ЭБС «Университетская библиотека онлайн» www.biblioclub.ru ООО «Директ-Медиа» Договор № 0811/2017/3 от 08 ноября 2017 г. ЭБС «Юрайт» http://www.biblio-online.ru ООО Электронное издательство «Юрайт» Договор №0811/2017/2 от 08 ноября 2017 г. ЭБС «BOOK.ru» https://www.book.ru ООО «КноРус медиа» Договор № 61/223-ФЗ от 09 января 2018 г. ЭБС «ZNANIUM.COM» www.znanium.com ООО «ЗНАНИУМ» Договор № 1812/2017 от 18 декабря 2017 г.	С 01.01.18 по 31.12.18 С 01.01.18 по 31.12.18 С 20.01.18 по 19.01.19 С 09.01.18 по 31.12.18 С 01.01.18 по 31.12.18

7. Методические указания по освоению дисциплины

Методические указания по лекционным занятиям

В ходе лекции студентам рекомендуется конспектировать ее основные положения, не стоит пытаться дословно записать всю лекцию, поскольку скорость лекции не рассчитана на аутентичное воспроизведение выступления лектора в конспекте. Тем не менее, она является достаточной для того, чтобы студент смог не только усвоить, но и зафиксировать на бумаге сущность затронутых лектором проблем, выводы, а также узловые моменты, на которые обращается особое внимание в ходе лекции. Основным средством работы на лекционном занятии является конспектирование. Конспектирование – процесс мысленной переработки и письменной фиксации информации, в виде краткого изложения основного содержания, смысла какого-либо текста. Результат конспектирования – запись, позволяющая студенту немедленно или через некоторый срок с нужной полнотой восстановить полученную информацию. Конспект в переводе с латыни означает «обзор». По существу его и составлять надо как обзор, содержащий основные мысли текста без подробностей и второстепенных деталей. Конспект носит индивидуализированный характер: он рассчитан на самого автора и поэтому может оказаться малопонятным для других. Для того чтобы осуществлять этот вид работы, в каждом конкретном случае необходимо грамотно решить следующие задачи:

1. Сориентироваться в общей концепции лекции (уметь определить вступление, основную часть, заключение).
2. Увидеть логико-смысловую канву сообщения, понять систему изложения информации в целом, а также ход развития каждой отдельной мысли.
3. Выявить «ключевые» мысли, т.е. основные смысловые вехи, на которые «нанизано» все содержание текста.
4. Определить детализирующую информацию.
5. Лаконично сформулировать основную информацию, не перенося на письмо все целиком и дословно.

Определения, которые дает лектор, стоит по возможности записать дословно и выделить другим цветом или же подчеркнуть. В случае изложения лектором хода научной дискуссии желательно кратко законспектировать существо вопроса, основные позиции и фамилии ученых, их отстаивающих. Если в обоснование своих выводов лектор приводит ссылки на справочники, статистические данные, нормативные акты и другие официально опубликованные сведения, имеет смысл лишь кратко отразить их существо и указать источник, в котором можно полностью почерпнуть излагаемую информацию.

Во время лекции студенту рекомендуется иметь на столах помимо конспектов также программу спецкурса, которая будет способствовать развитию мнемонической памяти, возникновению ассоциаций между выступлением лектора и программными вопросами, иные необходимые законы и подзаконные акты, поскольку гораздо эффективнее следить за ссылками лектора на нормативный акт по его тексту, нежели пытаться воспринять всю эту информацию на слух.

В случае возникновения у студента по ходу лекции вопросов, их следует записать и задать в конце лекции в специально отведенное для этого время.

По окончании лекции (в тот же или на следующий день, пока еще в памяти сохранилась информация) студентам рекомендуется доработать свои конспекты, привести их в порядок, дополнить сведениями с учетом дополнительно изученного нормативного, справочного и научного материала. Крайне желательно на полях конспекта отмечать не только изученные точки зрения ученых по рассматриваемой проблеме, но и выражать согласие или несогласие самого студента с законспектированными положениями и т.п.

Лекционное занятие предназначено для изложения особенно важных, проблемных, актуальных в современной науке вопросов. Лекция, также как и семинарское, практическое занятие, требует от студентов определенной подготовки. Студент обязательно должен знать тему предстоящего лекционного занятия и обеспечить себе необходимый уровень активного участия: подобрать и ознакомиться, а при необходимости иметь с собой рекомендуемый преподавателем нормативный материал, повторить ранее пройденные темы по вопросам, которые будут затрагиваться в предстоящей лекции, вспомнить материал иных дисциплин.

Методические указания для подготовки к практическим занятиям

Семинарские (практические) занятия представляют собой одну из важных форм самостоятельной работы студентов над нормативными актами, материалами местной и опубликованной судебной практики, научной и учебной литературой непосредственно в учебной аудитории под руководством преподавателя.

В зависимости от изучаемой темы и ее специфики преподаватель выбирает или сочетает следующие формы проведения семинарских (практических) занятий: обсуждение теоретических вопросов, подготовка рефератов, решение задач (дома или в аудитории), круглые столы, научные дискуссии с участием практических работников и ученых, собеседования и т.п. Проверка усвоения отдельных (ключевых) тем может осуществляться посредством проведения коллоквиума.

Подготовка к практическому занятию заключается в подробном изучении конспекта лекции, нормативных актов и материалов судебной практики, рекомендованных к ним, учебной и научной литературы, основные положения которых студенту рекомендуется конспектировать.

Активное участие в работе на практических и семинарских занятиях предполагает выступления на них, дополнение ответов однокурсников, коллективное обсуждение спорных вопросов и проблем, что способствует формированию у студентов навыков формулирования, аргументации и отстаивания выработанного решения, умения его защитить в дискуссии и представить дополнительные аргументы в его пользу. Активная работа на семинарском (практическом) занятии способствует также формированию у студентов навыков публичного выступления, умения ясно, последовательно, логично и аргументировано излагать свои мысли.

При выступлении на семинарских или практических занятиях студентам разрешается пользоваться конспектами для цитирования нормативных актов, судебной практики или позиций ученых. По окончании ответа другие студенты могут дополнить выступление товарища, отметить его спорные или недостаточно аргументированные стороны, проанализировать позиции ученых, о которых не сказал предыдущий выступающий.

В конце занятия после подведения его итогов преподавателем студентам рекомендуется внести изменения в свои конспекты, отметить информацию, прозвучавшую в выступлениях других студентов, дополнения, сделанные преподавателем и не отраженные в конспекте.

Практические занятия требуют предварительной теоретической подготовки по соответствующей теме: изучения учебной и дополнительной литературы, ознакомления с нормативным материалом, актами толкования. Рекомендуется при этом вначале изучить вопросы темы по учебной литературе. Если по теме прочитана лекция, то непременно надо использовать материал лекции, так как учебники часто устаревают уже в момент выхода в свет.

Применение отдельных образовательных технологий требуют предварительного ознакомления студентов с содержанием применяемых на занятиях приемов. Так, при практических занятиях студент должен представлять как его общую структуру, так и особенности отдельных методических приемов: дискуссии, контрольные работы, использование правовых документов и др.

Примерные этапы практического занятия и методические приемы их осуществления:

- постановка целей занятия: обучающей, развивающей, воспитывающей;
- планируемые результаты обучения: что должны студенты знать и уметь;
- проверка знаний: устный опрос, фронтальный опрос, программированный опрос, блиц-опрос, письменный опрос, комментирование ответов, оценка знаний, обобщение по опросу;
- изучение нового материала по теме;
- закрепление материала предназначено для того, чтобы студенты запомнили материал и научились использовать полученные знания (активное мышление).

Формы закрепления:

- решение задач;
- работа с приговорами судов;
- групповая работа (коллективная мыслительная деятельность).

Домашнее задание:

- работа над текстом учебника;
- решение задач.

В рамках семинарского занятия студент должен быть готов к изучению предлагаемых правовых документов и их анализу.

В качестве одного из оценочных средств в рамках практических занятий может использоваться контрольная работа.

Для проведения контрольной работы в рамках практических занятий студент должен быть готов ответить на проблемные вопросы, проявить свои аналитические способности. При ответах на вопросы контрольной работы в обязательном порядке необходимо:

- правильно уяснить суть поставленного вопроса;
- сформировать собственную позицию;
- подкрепить свой ответ ссылками на нормативные, научные, иные источники;
- по заданию преподавателя изложить свой ответ в письменной форме.

Важнейшим этапом курса является самостоятельная работа по дисциплине (модулю), включающая в себя проработку учебного (теоретического) материала, выполнение индивидуальных заданий (подготовка сообщений, презентаций), выполнение рефератов, подготовку к текущему контролю.

Самостоятельная работа осуществляется на протяжении всего времени изучения дисциплины (модуля), по итогам которой студенты предоставляют сообщения,

рефераты, презентации, конспекты, показывают свои знания на практических занятиях при устном ответе.

Методические рекомендации по подготовке рефератов, презентаций, сообщений

Первичные навыки научно-исследовательской работы должны приобретаться студентами при написании рефератов по специальной тематике.

Цель: научить студентов связывать теорию с практикой, пользоваться литературой, статистическими данными, привить умение популярно излагать сложные вопросы.

Рефераты составляются в соответствии с указанными темами. Выполнение рефератов предусмотрено на листах формата А 4. Они сдаются на проверку преподавателю в соответствии с указанным графиком.

Требования к работе. Реферативная работа должна выявить углубленные знания студентов по той или иной теме дисциплины. В работе должно проявиться умение работать с литературой. Студент обязан изучить и использовать в своей работе не менее 2–3 книг и 1–2 периодических источника литературы.

Оформление реферата:

1. Реферат должен иметь следующую структуру: а) план; б) изложение основного содержания темы; в) список использованной литературы.
2. Общий объём – 5–7 с. основного текста.
3. Перед написанием должен быть составлен план работы, который обычно включает 2–3 вопроса. План не следует излишне детализировать, в нём перечисляются основные, центральные вопросы темы.
4. В процессе написания работы студент имеет право обратиться за консультацией к преподавателю кафедры.
5. В основной части работы большое внимание следует уделить глубокому теоретическому освещению основных вопросов темы, правильно увязать теоретические положения с практикой, конкретным фактическим и цифровым материалом.
6. В реферате обязательно отражается использованная литература, которая является завершающей частью работы.
7. Особое внимание следует уделить оформлению. На титульном листе необходимо указать название вуза, название кафедры, тему, группу, свою фамилию и инициалы, фамилию научного руководителя. На следующем листе приводится план работы.
8. При защите реферата выставляется дифференцированная оценка.
9. Реферат, не соответствующий требованиям, предъявляемым к данному виду работы, возвращается на доработку.

Качество реферата оценивается по тому, насколько полно раскрыто содержание темы, использованы первоисточники, логичное и последовательное изложение. Оценивается и правильность подбора основной и дополнительной литературы (ссылки по правилам: фамилии и инициалы авторов, название книги, место издания, издательство, год издания, страница).

Реферат должен отражать точку зрения автора на данную проблему.

Составление презентаций – это вид самостоятельной работы студентов по созданию наглядных информационных пособий, выполненных с помощью мультимедийной компьютерной программы PowerPoint. Этот вид работы требует навыков студента по сбору, систематизации, переработке информации, оформления ее в виде подборки материалов, кратко отражающих основные вопросы изучаемой темы, в электронном виде. Материалы презентации готовятся студентом в виде слайдов.

Одной из форм задания может быть реферат-презентация. Данная форма выполнения самостоятельной работы отличается от написания реферата и доклада тем, что студент результаты своего исследования представляет в виде презентации. Серией слайдов он передаёт содержание темы своего исследования, её главную проблему и

социальную значимость. Слайды позволяют значительно структурировать содержание материала и одновременно заостряют внимание на логике его изложения. Слайды презентации должны содержать логические схемы реферируемого материала. Студент при выполнении работы может использовать картографический материал, диаграммы, графики, звуковое сопровождение, фотографии, рисунки и другое. Каждый слайд должен быть аннотирован, то есть он должен сопровождаться краткими пояснениями того, что он иллюстрирует. Во время презентации студент имеет возможность делать комментарии, устно дополнять материал слайдов.

Подготовка сообщения представляет собой разработку и представление небольшого по объему устного сообщения для озвучивания на практическом занятии. Сообщаемая информация носит характер уточнения или обобщения, несет новизну, отражает современный взгляд по определенным проблемам.

Сообщение отличается от докладов и рефератов не только объемом информации, но и ее характером – сообщения дополняют изучаемый вопрос фактическими или статистическими материалами. Возможно письменное оформление задания, оно может включать элементы наглядности (иллюстрации, демонстрацию).

Регламент времени на озвучивание сообщения – до 5 мин.

В освоении дисциплины инвалидами и лицами с ограниченными возможностями здоровья большое значение имеет индивидуальная учебная работа (консультации) – дополнительное разъяснение учебного материала.

Индивидуальные консультации по предмету являются важным фактором, способствующим индивидуализации обучения и установлению воспитательного контакта между преподавателем и обучающимся инвалидом или лицом с ограниченными возможностями здоровья.

8. Перечень информационных технологий, используемых при осуществлении образовательного процесса по дисциплине (модулю).

8.1 Перечень информационных технологий.

Проверка домашних заданий и консультирование посредством электронной почты.

Использование электронных презентаций при проведении практических занятий

8.2 Перечень необходимого программного обеспечения.

№ п/п	№ договора	Перечень лицензионного программного обеспечения
1.	Дог. № 77-АЭФ/223-Ф3/2017 от 03.11.2017	<p>Приобретение права на использование программного продукта Desktop Education ALNG LicSAPk MVL A Faculty EES на 2017-2018 учебный год на программное обеспечение для компьютеров и серверов Кубанского государственного университета и его филиалов:</p> <p>Неисключительные права пользования сроком 1 год (лицензия на годовую подписку) на пакет программного обеспечения “Платформа для настольных компьютеров”</p> <ul style="list-style-type: none"> • Пакет включает в себя следующие компоненты: • Обновление существующей операционной системы Windows до последней версии со следующим функционалом: • Возможность использования операционных систем в виртуальных средах на серверах сети, к которым

		<p>осуществляется удаленный доступ с ПК (виртуальные рабочие столы);</p> <ul style="list-style-type: none"> • Возможность запускать одну копию в физической среде и четыре копий в виртуальных операционных средах на одном ПК • Возможность поддержки протоколов NTTP, NTTPS, SMB, IPsec и SSL • Возможность поддержки службы удаленного подключения внешних пользователей к внутренней локальной сети по защищенному каналу IPsec без необходимости организации каналов подключения VPN, • Возможность выбора операционной системы с возможностью установки с носителя с интерфейсом USB, а также возможность запуска операционной системы с носителя с интерфейсом USB на любом совместимом ПК, в том числе на ПК, на котором ранее операционная система не была установлена на внутренний жесткий диск. • Возможность использовать многоязычный пользовательский интерфейс (включая русский и английский языки) с возможностью переключения между языками в процессе работы. • Встроенная возможность выполнения программного обеспечения, эксплуатируемого Заказчиком, без необходимости использования эмуляторов и/или средств виртуализации • Наличие встроенной в операционную систему системы шифрования данных, с возможностью настройки необходимости ввода ключа до загрузки основных компонентов операционной системы • Наличие встроенных групп безопасности, предусматривающих несколько уровней доступа (привилегий) к настройкам системы, с возможностью включения в них локальных пользователей • Поддержка аппаратных средств шифрования и двухфакторной аутентификации • Возможность централизованной настройки политик безопасности, средство для управления политиками безопасности с графическим интерфейсом • Автоматическое распознавание съемных накопителей • Возможность печати с учетом информации о
--	--	-----------------------------------------------------------------------------------------------------------------------------------------------------------------------------------------------------------------------------------------------------------------------------------------------------------------------------------------------------------------------------------------------------------------------------------------------------------------------------------------------------------------------------------------------------------------------------------------------------------------------------------------------------------------------------------------------------------------------------------------------------------------------------------------------------------------------------------------------------------------------------------------------------------------------------------------------------------------------------------------------------------------------------------------------------------------------------------------------------------------------------------------------------------------------------------------------------------------------------------------------------------------------------------------------------------------------------------------------------------------------------------------------------------------------------------------------------------------------------------------------------------------------------------------------------------------------------------------------------------------------------------------------------------------------------------------------------------------------------------------------------------------------------------------------------------------------------------------------------------------------------------------------------------------------------------------------------

		<p>местонахождении (автоматический выбор ближайшего принтера)</p> <ul style="list-style-type: none"> • Наличие встроенных механизмов изменения пользовательского интерфейса (способы ввода с клавиатуры, использование мыши, масштабирование элементов интерфейса, инструмент "экранная" лупа) для пользователей с ограниченными возможностями. • Настраиваемая система автоматической доставки обновлений (с выбором стратегии обновления, включая отложенную систему доставки обновлений) • Встроенные в ОС средства обеспечения антивирусной защиты с обновляемой базой данных о вредоносном ПО • Обеспечение регламентного (без использования эмуляторов и иного подобного ПО) функционирования клиентских (работающих на ПК) компонентов прикладного (специализированного) ПО, эксплуатируемого организацией, использующего, в том числе, технологии COM/COM+ и разработанного с использованием средств разработки (включая, но не ограничиваясь): Visual Basic (6.0), Delphi для среды Win32/64, неуправляемый C++, Visual FoxPro, Access <ul style="list-style-type: none"> • Обеспечение регламентного (без использования эмуляторов и иного подобного ПО) функционирования клиентских (работающих на ПК) компонентов прикладного (специализированного) ПО, эксплуатируемого организацией, использующего технологию .Net, и разработанного с использованием средств разработки (включая, но не ограничиваясь): Visual Basic .Net, C#, управляемый C++. • Пакет офисных приложений для работы в существующей операционной среде Windows: • Возможность работы с текстовыми документами (включая документы Word в том числе форматов .doc и .docx без необходимости конвертирования форматов), электронными таблицами и анализом данных с количеством строк в электронной таблице один миллион и количеством столбцов шестнадцать тысяч (включая документы Excel в том числе форматов .xls и .xlsx без необходимости конвертирования форматов), создания и
--	--	----------------------------------------------------------------------------------------------------------------------------------------------------------------------------------------------------------------------------------------------------------------------------------------------------------------------------------------------------------------------------------------------------------------------------------------------------------------------------------------------------------------------------------------------------------------------------------------------------------------------------------------------------------------------------------------------------------------------------------------------------------------------------------------------------------------------------------------------------------------------------------------------------------------------------------------------------------------------------------------------------------------------------------------------------------------------------------------------------------------------------------------------------------------------------------------------------------------------------------------------------------------------------------------------------------------------------------------------------------------------------------------------------------------------------------------------------------------------------------------------------------------------------------------------------------------------------------------------------------------------------------------------------------------------------------------------------------------------------------------------------------------------------------------------------------------------------------------------------------------------------------------------------------------------------------------------------------------------------------------------------------------------------------------------

		<p>проведения презентаций (включая презентации PowerPoint, в том числе форматов .ppt и .pptx без необходимости конвертирования форматов), хранения и совместной работы с текстовыми, графическими и видео-заметками. Приложения для создания и совместной работы с базами данных создания, редактирования и распространения публикаций.</p> <ul style="list-style-type: none"> • Возможность создания электронных форм и сбора данных (совместимое с существующими порталными решениями), возможность совместной работы с документами, просмотра и редактирования их удаленно (в том числе и при отсутствии подключения к сети Интернет) с возможностью синхронизации с рабочими папками пользователя. • Возможность для обмена мгновенными сообщениями и уведомлении о присутствии пользователя, общего доступа к приложениям и передачи файлов, организации аудио и видеоконференций, а также для использования в качестве клиентского приложения системы IP-телефонии (приложение полностью совместимо с развернутой системой обмена мгновенными сообщениями, аудио и видеоконференцсвязи); набор инструментов для управления корпоративной и личной электронной почтой и установки политик хранения данных и контроля информации. • Все приложения пакета имеют возможность поддерживать технологию управления правами доступа к документам и сообщениям электронной почты, совместимую с Active Directory. • Возможность поддержки открытых форматов Open Office XML (без промежуточной конвертации) и OpenDocument (непосредственно или с помощью дополнительных программных модулей). • Все приложения пакета локализованы на русский язык. • Возможность использовать многоязычный пользовательский интерфейс (включая русский и английский языки) с возможностью переключения между
--	--	----------------------------------------------------------------------------------------------------------------------------------------------------------------------------------------------------------------------------------------------------------------------------------------------------------------------------------------------------------------------------------------------------------------------------------------------------------------------------------------------------------------------------------------------------------------------------------------------------------------------------------------------------------------------------------------------------------------------------------------------------------------------------------------------------------------------------------------------------------------------------------------------------------------------------------------------------------------------------------------------------------------------------------------------------------------------------------------------------------------------------------------------------------------------------------------------------------------------------------------------------------------------------------------------------------------------------------------------------------------------------------------------------------------------------------------------------------------------------------------------------------------------------------------------------------------------------------------------------------------------------------------------------------------------------------------------------------------------------------------------------------------------------------------------------------------------------------------------------------

		<p>языками в процессе работы.</p> <ul style="list-style-type: none"> • Пакет стандартных клиентских лицензий для рабочих станций для доступа к имеющимся в инфраструктуре заказчика серверам: • серверу обеспечения доменной инфраструктуры ActiveDirectory, • серверу обмена сообщениями электронной почты, управлению задачами, календарями и совместной работы, совместимого с сервером • серверу платформы внутреннего портала, совместной работы, автоматизации бизнес-процессов и представления данных • серверу обмена мгновенными сообщениями, уведомления о присутствии <p>серверу централизованного управление программным обеспечением на рабочих станциях (включая установку, обновление, инвентаризацию).</p>
2.	Дог. №385/29-еп/223-ФЗ от 26.06.2017	Предоставление неэксклюзивных имущественных прав на использование программного обеспечения «Антиплагиат» на один год
3.	Контракт №69-АЭФ/223-ФЗ от 11.09.2017	<p>Комплект антивирусного программного обеспечения (продление прав пользования):</p> <p>Антивирусная защита физических рабочих станций и серверов: Kaspersky Endpoint Security для бизнеса – Стандартный Russian Edition. 1500-2499 Node 1 year Educational Renewal License</p> <p>Защита почтового сервера от спама: Kaspersky Anti-Spam для Linux Russian Edition. 5000+ MailBox 1 year Educational Renewal License</p>

9. Материально-техническая база, необходимая для осуществления образовательного процесса по дисциплине.

№	Вид работ	Материально-техническое обеспечение дисциплины и оснащенность
1	Лекционные занятия	<p>Ауд.7 Интерактивная мультимедийная трибуна, проектор, магнитно- маркерная доска, проектор, учебная мебель, портреты известных ученых-юристов (6), учебно-наглядные пособия (2)</p> <p>Ауд. 9 Интерактивный проектор, магнитно-маркерная доска, учебная мебель, учебно-наглядные пособия (6), ноутбук</p>

		<p>Ауд. 10 Интерактивная мультимедийная трибуна, проектор, система усиления и обработки звука, магнитно-маркерная доска, учебная мебель, портреты известных ученых- юристов (8), учебно-наглядные пособия (3), флаги (2)</p> <p>Ауд. 17 Интерактивный проектор, магнитно-маркерная доска, учебная мебель, портреты известных ученых-юристов (8), учебно-наглядные пособия (10), гербы (2), ноутбук</p> <p>Ауд. 18 Интерактивный проектор, система усиления и обработки звука, магнитно-маркерная доска, учебная мебель, портреты известных ученых-юристов (12), учебно-наглядные пособия (5), ноутбук</p> <p>Ауд. 208 Магнитно-маркерная доска, учебная мебель, проектор, учебно-наглядные пособия (3), портреты ученых-юристов (5), система обработки и усиления звука, ноутбук.</p> <p>Ауд. 305 Магнитно-маркерная доска, учебная мебель, учебно-наглядные пособия (11), портрет ученого-юриста (1), переносной экран на штативе, переносной проектор, ноутбук.</p> <p>Ауд. 404 Магнитно-маркерная доска, учебная мебель, учебно-наглядные пособия (4), портреты ученых-юристов (11), переносной экран на штативе, переносной проектор, ноутбук.</p> <p>Ауд. 406 Интерактивный проектор с экраном, учебная мебель, учебно-наглядные пособия (5), ноутбук.</p> <p>Ауд. 002 Магнитно-маркерная доска, учебная мебель, учебно-наглядные пособия (5), переносной экран на штативе, переносной проектор, ноутбук.</p>
--	--	--------------------------------------------------------------------------------------------------------------------------------------------------------------------------------------------------------------------------------------------------------------------------------------------------------------------------------------------------------------------------------------------------------------------------------------------------------------------------------------------------------------------------------------------------------------------------------------------------------------------------------------------------------------------------------------------------------------------------------------------------------------------------------------------------------------------------------------------------------------------------------------------------------------------------------------------------------------------------------------------------------------------------------------------------------------------------------------------------------------------------------------------------------------------------------------------------------------------------------------------------------------------------------------------------------------------------------------------------------------------------------------------------------------------

		<p>Ауд. 005 Магнитно-маркерная доска, учебная мебель, переносной экран на штативе, переносной проектор, ноутбук.</p> <p>Ауд. 01 Интерактивная мультимедийная трибуна, проектор, проекционный экран, портреты известных ученых-юристов (10), учебно-наглядные пособия (5)</p> <p>Ауд. 02 Интерактивный проектор, магнитно-маркерная доска, учебная мебель, портреты известных ученых-юристов (10), учебно-наглядные пособия (16), ноутбук</p> <p>Ауд. 03 Магнитно-маркерная доска, учебная мебель, учебно-наглядные пособия (4), переносной экран на штативе, переносной проектор, ноутбук</p>
2	Семинарские и практические занятия	<p>Ауд. 3 Магнитно-маркерная доска, учебная мебель, учебно-наглядные пособия (3), переносной экран на штативе, переносной проектор, ноутбук</p> <p>Ауд. 5 Магнитно-маркерная доска, учебная мебель, учебно-наглядные пособия (4), переносной экран на штативе, переносной проектор, ноутбук</p> <p>Ауд. 7 Интерактивная мультимедийная трибуна, проектор, магнитно-маркерная доска, проектор, учебная мебель, портреты известных ученых-юристов (6), учебно-наглядные пособия (2)</p> <p>Ауд. 9 Интерактивный проектор, магнитно-маркерная доска, учебная мебель, учебно-наглядные пособия (6), ноутбук</p> <p>Ауд. 12 Учебный зал судебных заседаний. Учебная мебель, с использованием которой происходит имитация судебных заседаний</p>

		<p>Ауд. 13 Центр деловых игр. Учебная мебель.</p> <p>Ауд. 18 Интерактивный проектор, система усиления и обработки звука, магнитно-маркерная доска, учебная мебель, портреты известных ученых-юристов (12), учебно-наглядные пособия (5), ноутбук</p> <p>Ауд. 104 Магнитно-маркерная доска, учебная мебель, портреты ученых-юристов (15), специализированная мебель, технические средства обучения, DVD плеер, ж/к телевизор, стенд с научными журналами, музей криминалистического оборудования, переносной экран на штативе, переносной проектор, ноутбук.</p> <p>Ауд. 108 Магнитно-маркерная доска, учебная мебель, учебно-наглядные пособия (8), цифровой фотоаппарат, комплект криминалистического оборудования, манекен, переносной экран на штативе, переносной проектор, ноутбук.</p> <p>Ауд. 204 Магнитно-маркерная доска, учебная мебель, учебно-наглядные пособия (7), переносной экран на штативе, переносной проектор, ноутбук.</p> <p>Ауд. 208 Магнитно-маркерная доска, учебная мебель, проектор, учебно-наглядные пособия (3), портреты ученых-юристов (5), система обработки и усиления звука, ноутбук.</p> <p>Ауд. 209 Магнитно-маркерная доска, учебная мебель, учебно-наглядные пособия (7), переносной экран на штативе, переносной проектор, ноутбук.</p> <p>Ауд. 304 Магнитно-маркерная доска, учебная мебель, учебно-наглядные пособия (8), портреты ученых-юристов (6), переносной экран на штативе, переносной проектор, ноутбук.</p>
--	--	----------------------------------------------------------------------------------------------------------------------------------------------------------------------------------------------------------------------------------------------------------------------------------------------------------------------------------------------------------------------------------------------------------------------------------------------------------------------------------------------------------------------------------------------------------------------------------------------------------------------------------------------------------------------------------------------------------------------------------------------------------------------------------------------------------------------------------------------------------------------------------------------------------------------------------------------------------------------------------------------------------------------------------------------------------------------------------------------------------------------------------------------------------------------------------------------------------------------------------------------------------------------------------------------------------------------------------------------------------------------------------------------------------------------------------------------------------------

		<p>Ауд. 305 Магнитно-маркерная доска, учебная мебель, учебно-наглядные пособия (11), портрет ученого-юриста (1), переносной экран на штативе, переносной проектор, ноутбук.</p> <p>Ауд. 306 Магнитно-маркерная доска, учебная мебель, учебно-наглядные пособия (10), портрет ученого-юриста (1), переносной экран на штативе, переносной проектор, ноутбук.</p> <p>Ауд. 307 Магнитно-маркерная доска, учебная мебель, учебно-наглядные пособия (3), переносной экран на штативе, переносной проектор, ноутбук.</p> <p>Ауд. 404 Магнитно-маркерная доска, учебная мебель, учебно-наглядные пособия (4), портреты ученых-юристов (11), переносной экран на штативе, переносной проектор, ноутбук.</p> <p>Ауд. 405 Магнитно-маркерная доска, учебная мебель, учебно-наглядные пособия (4), портреты ученых-юристов (3), переносной экран на штативе, переносной проектор, ноутбук.</p> <p>Ауд. 407 Магнитно-маркерная доска, учебная мебель, учебно-наглядные пособия (4), переносной экран на штативе, переносной проектор, ноутбук</p> <p>Ауд. 002 Магнитно-маркерная доска, учебная мебель, учебно-наглядные пособия (5), переносной экран на штативе, переносной проектор, ноутбук.</p> <p>Ауд. 004 Магнитно-маркерная доска, учебная мебель, переносной экран на штативе, переносной проектор,</p>
--	--	------------------------------------------------------------------------------------------------------------------------------------------------------------------------------------------------------------------------------------------------------------------------------------------------------------------------------------------------------------------------------------------------------------------------------------------------------------------------------------------------------------------------------------------------------------------------------------------------------------------------------------------------------------------------------------------------------------------------------------------------------------------------------------------------------------------------------------------------------------------------------------------------------------------------------------------------------------------------------------------------------------------------------------------------------------------------------------------------------------------------------------------------------------------------------------------------------------------------------------------------------------------------------------------------------

		<p>ноутбук.</p> <p>Ауд. 005 Магнитно-маркерная доска, учебная мебель, переносной экран на штативе, переносной проектор, ноутбук.</p> <p>Ауд. 03 Магнитно-маркерная доска, учебная мебель, учебно-наглядные пособия (4), переносной экран на штативе, переносной проектор, ноутбук</p> <p>Ауд. 03-А Магнитно-маркерная доска, учебная мебель, портреты известных ученых-юристов (2), переносной экран на штативе, переносной проектор, ноутбук</p> <p>Ауд. 06 Магнитно-маркерная доска, учебная мебель, учебно-наглядные пособия (4), переносной экран на штативе, переносной проектор, ноутбук</p> <p>Ауд. 09 Магнитно-маркерная доска, учебная мебель, учебно-наглядные пособия (8), переносной экран на штативе, переносной проектор, ноутбук</p> <p>Ауд. 010 Магнитно-маркерная доска, учебная мебель, учебно-наглядные пособия (4), переносной экран на штативе, переносной проектор, ноутбук</p> <p>Ауд. 012 Магнитно-маркерная доска, учебная мебель, учебно-наглядные пособия (6), переносной экран на штативе, переносной проектор, ноутбук</p>
3	Лабораторный практикум	<p>Ауд. 13 Интерактивный проектор, магнитно-маркерная доска, учебная мебель, учебно-наглядные пособия (6), ноутбук</p> <p>Ауд. 104 Магнитно-маркерная доска, учебная мебель, портреты ученых-юристов (15), специализированная мебель, технические средства обучения, DVD плеер,</p>

		<p>ж/к телевизор, стенд с научными журналами, музей криминалистического оборудования, переносной экран на штативе, переносной проектор, ноутбук.</p> <p>Ауд. 204 Магнитно-маркерная доска, учебная мебель, учебно-наглядные пособия (7), переносной экран на штативе, переносной проектор, ноутбук.</p> <p>Ауд. 209 Магнитно-маркерная доска, учебная мебель, учебно-наглядные пособия (7), переносной экран на штативе, переносной проектор, ноутбук.</p>
4	Групповые и индивидуальные консультации	<p>Ауд. 4. Мебель, компьютерная техника с возможностью подключения к сети “Интернет” и обеспечением доступа в ЭИОС КубГУ, факс, телефон, информационная доска.</p> <p>Ауд. 7. Интерактивная мультимедийная трибуна, проектор, магнитно- маркерная доска, проектор, учебная мебель, портреты известных ученых-юристов (6), учебно-наглядные пособия (2)</p> <p>Ауд. 9. Интерактивный проектор, магнитно-маркерная доска, учебная мебель, учебно-наглядные пособия (6), ноутбук</p> <p>Ауд. 18. Интерактивный проектор, система усиления и обработки звука, магнитно-маркерная доска, учебная мебель, портреты известных ученых-юристов (12), учебно-наглядные пособия (5), ноутбук</p> <p>Ауд. 20. Мебель, компьютерная техника с возможностью подключения к сети “Интернет” и обеспечением доступа в ЭИОС КубГУ, факс, телефон, информационная доска.</p> <p>Ауд. 208. Магнитно-маркерная доска, учебная мебель,</p>

		<p>проектор, учебно-наглядные пособия (3), портреты ученых-юристов (5), система обработки и усиления звука, ноутбук.</p> <p>Ауд. 305. Магнитно-маркерная доска, учебная мебель, учебно-наглядные пособия (11), портрет ученого-юриста (1), переносной экран на штативе, переносной проектор, ноутбук.</p> <p>Ауд. 310. Магнитно-маркерная доска, учебная мебель, учебно-наглядные пособия (6), библиотека, закрывающийся шкаф со спецлитературой, DVD-плеер, телевизор ж/к, переносной экран на штативе, переносной проектор, ноутбук.</p> <p>Ауд. 403. Учебная мебель, портреты ученых-юристов (4).</p> <p>Ауд. 404. Магнитно-маркерная доска, учебная мебель, учебно-наглядные пособия (4), портреты ученых-юристов (11), переносной экран на штативе, переносной проектор, ноутбук.</p> <p>Ауд. 002. Магнитно-маркерная доска, учебная мебель, учебно-наглядные пособия (5), переносной экран на штативе, переносной проектор, ноутбук.</p> <p>Ауд. 005. Магнитно-маркерная доска, учебная мебель, переносной экран на штативе, переносной проектор, ноутбук.</p> <p>Ауд. 03. Магнитно-маркерная доска, учебная мебель, учебно-наглядные пособия (4), переносной экран на штативе, переносной проектор, ноутбук</p>
--	--	------------------------------------------------------------------------------------------------------------------------------------------------------------------------------------------------------------------------------------------------------------------------------------------------------------------------------------------------------------------------------------------------------------------------------------------------------------------------------------------------------------------------------------------------------------------------------------------------------------------------------------------------------------------------------------------------------------------------------------------------------------------------------------------------------------------------------------------------------------------------------------------------------------------------------------------------------------------------------------------------------------------------------------------------------------------------------------------------------------------------------------------------------------------------------------------------------------------------

		Ауд. 08. Мебель, компьютерная техника с возможностью подключения к сети “Интернет” и обеспечением доступа в ЭИОС КубГУ
5	Текущий контроль и промежуточная аттестация	<p>Ауд. 7. Интерактивная мультимедийная трибуна, проектор, магнитно- маркерная доска, проектор, учебная мебель, портреты известных ученых-юристов (6), учебно-наглядные пособия (2)</p> <p>Ауд. 9. Интерактивный проектор, магнитно-маркерная доска, учебная мебель, учебно-наглядные пособия (6), ноутбук</p> <p>Ауд. 18. Интерактивный проектор, система усиления и обработки звука, магнитно-маркерная доска, учебная мебель, портреты известных ученых-юристов (12), учебно-наглядные пособия (5), ноутбук</p> <p>Ауд. 104 Магнитно-маркерная доска, учебная мебель, портреты ученых-юристов (15), специализированная мебель, технические средства обучения, DVD плеер, ж/к телевизор, стенд с научными журналами, музей криминалистического оборудования, переносной экран на штативе, переносной проектор, ноутбук</p> <p>Ауд. 108 Магнитно-маркерная доска, учебная мебель, учебно-наглядные пособия (8), цифровой фотоаппарат, комплект криминалистического оборудования, манекен, переносной экран на штативе, переносной проектор, ноутбук</p> <p>Ауд. 208 Магнитно-маркерная доска, учебная мебель, проектор, учебно-наглядные пособия (3), портреты ученых-юристов (5), система обработки и усиления звука, ноутбук.</p> <p>Ауд. 305 Магнитно-маркерная доска, учебная мебель, учебно-наглядные пособия (11), портрет ученного-</p>

		<p>юриста (1), переносной экран на штативе, переносной проектор, ноутбук</p> <p>Ауд. 404 Магнитно-маркерная доска, учебная мебель, учебно-наглядные пособия (4), портреты ученых-юристов (11), переносной экран на штативе, переносной проектор, ноутбук</p> <p>Ауд. 002 Магнитно-маркерная доска, учебная мебель, учебно-наглядные пособия (5), переносной экран на штативе, переносной проектор, ноутбук.</p> <p>Ауд. 005 Магнитно-маркерная доска, учебная мебель, переносной экран на штативе, переносной проектор, ноутбук.</p> <p>Ауд. 03 Учебная аудитория для проведения занятий лекционного типа, семинарского типа, проведения групповых и индивидуальных консультаций, текущего контроля и промежуточной аттестации</p>
6	Самостоятельная работа и курсовое проектирование	<p>Библиотека. Учебная мебель, стенды с литературой, компьютерная техника с возможностью подключения к сети “Интернет” и обеспечением доступа в ЭИОС КубГУ, с техническими возможностями перевода основных библиотечных фондов в электронную форму</p> <p>Ауд.103 Учебная мебель, компьютерная техника с возможностью подключения к сети “Интернет” и обеспечением доступа в ЭИОС КубГУ</p> <p>Ауд. 201 Учебная мебель, компьютерная техника с возможностью подключения к сети “Интернет” и обеспечением доступа в ЭИОС КубГУ</p> <p>Ауд. 011 Магнитно-маркерная доска, учебная мебель, компьютерная техника с возможностью подключения к сети “Интернет” и обеспечением доступа в ЭИОС КубГУ</p>