

Министерство образования и науки Российской Федерации
Федеральное государственное бюджетное образовательное учреждение
высшего образования
«Кубанский государственный университет»
Факультет архитектуры и дизайна

УТВЕРЖДАЮ:

Проректор по учебной работе,
качеству образования, первый
проректор

Иванов А.Г.

подпись

« 01 »

2016 г.



РАБОЧАЯ ПРОГРАММА ДИСЦИПЛИНЫ (МОДУЛЯ)

Б1.Б.09.02 КОМПОЗИЦИОННОЕ МОДЕЛИРОВАНИЕ
(код и наименование дисциплины в соответствии с учебным планом)

Направление подготовки/специальность 07.03.01 АРХИТЕКТУРА
(код и наименование направления подготовки/специальности)

Направленность (профиль) /
специализация Архитектурное проектирование
(наименование направленности (профиля) специализации)


Программа подготовки академическая
(академическая /прикладная)

Форма обучения очная
(очная, очно-заочная, заочная)

Квалификация (степень) выпускника бакалавр
(бакалавр, магистр, специалист)


Рабочая программа дисциплины «КОМПОЗИЦИОННОЕ МОДЕЛИРОВАНИЕ» составлена в соответствии с федеральным государственным образовательным стандартом высшего образования (ФГОС ВО) по направлению подготовки 07.03.01 Архитектура
код и наименование направления подготовки

Программу составил(и):
Бродягин В.А., член САР,
к.п.н., доцент кафедры Архитектура
Фамилия И.О., должность, ученая степень, ученое звание



подпись

Рабочая программа дисциплины «КОМПОЗИЦИОННОЕ МОДЕЛИРОВАНИЕ» обсуждена и утверждена на заседании кафедры архитектуры
протокол № 10 «29» апреля 2016г.
Заведующий кафедрой Кузьменко А.Н.
фамилия, инициалы




подпись


Утверждена на заседании учебно-методической комиссии факультета архитектуры и дизайна
протокол № 9 «11» мая 2016г.
Председатель УМК факультета Марченко М.Н.
фамилия, инициалы



подпись

Рецензенты:


Малюк В.Н., Председатель КРОООО «Союз Архитекторов России», профессор международной академии архитектуры, советник РААСН, руководитель ПТМ


Ажгихин С.Г. К.п.н., профессор, преподаватель кафедры Дизайна компьютерной и технической графики ФАДа КубГУ

1 Цели и задачи изучения дисциплины (модуля).

1.1 Цель освоения дисциплины.

Целью данного курса является ознакомление студентов с основными свойствами, принципами и закономерностями организации объемно-пространственной композиции, что значительно способствует развитию навыков и умений построения объемно-пространственных форм.

Осознание данных закономерностей является важным этапом в начальный период обучения, что имеет большое значение при первом знакомстве с основной профилирующей дисциплиной «Архитектурное проектирование», стержневой для всего процесса обучения.

1.2 Задачи дисциплины.

Задачами освоения дисциплины являются:

1. овладение теоретическими основами построения объемно-пространственной композиции;
2. развитие умений и навыков практического применения объективных закономерностей построения композиции;
3. развитие у студентов эстетического восприятия действительности на основе становления знаний, умений и навыков художественно-творческой деятельности с архитектурными формами;
4. получение знаний, умений и навыков объемно-пространственного анализа формы реально существующего объекта и его реалистического художественного изображения, посредством объемно-пространственного воплощения в учебном художественном произведении;
5. освоение и использование архитектурно-пластического языка;
6. освоение особенностей функционирования художественной формы и художественного языка в архитектуре;
7. получение практических умений и навыков работы с материалами, используемыми в архитектурном макетировании.

1.3 Место дисциплины (модуля) в структуре образовательной программы.

Дисциплина «Композиционное моделирование» относится к базовой части профессионального цикла учебного плана.

Требования к входным знаниям, умениям и компетенциям студента, необходимым для изучения данной дисциплины. Изучение дисциплины «Композиционное моделирование» требует основных знаний, умений и компетенций студента по курсам:

Дисциплина «Композиционное моделирование» является предшествующей для следующих дисциплин:

Основы архитектурного проектирования

Архитектурное проектирование

Архитектурный рисунок

1.4 Перечень планируемых результатов обучения по дисциплине (модулю), соотнесенных с планируемыми результатами освоения образовательной программы.

Изучение данной учебной дисциплины направлено на формирование у обучающихся общекультурных, общепрофессиональных, профессиональных компетенций ОК-10, ОК-12, ОПК-1, ПК-4

№ п.п.	Индекс компетенции	Содержание компетенции (или её части)	В результате изучения учебной дисциплины обучающиеся должны		
			знать	уметь	владеть
1.	ОК-10	Владением культурой мышления, способностью к обобщению, анализу, восприятию информации, постановке целей и выбору путей ее достижения.	<ul style="list-style-type: none"> - основы теории и методы формирования художественного образа. - содержание и источники информации, методы ее сбора и анализа; - пути достижения цели. 	<ul style="list-style-type: none"> - собирать и анализировать исходную информацию в смежных и сопутствующих дисциплинах -осуществлять предпроектный анализ и разрабатывать проектные концепции; 	<ul style="list-style-type: none"> - методикой архитектурно-дизайнерского проектирования; - приемами и средствами гармонизации искусственной среды обитания о подхода к формообразованию.
	ОК-12	Умением критически оценивать свои достоинства и недостатки, находить пути и выбирать средства развития достоинств и устранения недостатков.	Методы и пути развития личностных художественных качеств.	Реализовывать личностные творческие качества и достоинства для достижения поставленных целей.	способностью действовать со знанием своих достоинств и недостатков для решения композиционных задач,
	ОПК-1	Умением использовать основные законы естественнонаучных дисциплин в профессиональной	принципы сбора и систематизации и информационные исходных данных для	Выявлять и транслировать накопленные знания основных закономерностей	Способностью для создания объемно-пространственных композиций

№ п.п.	Индекс компетенции	Содержание компетенции (или её части)	В результате изучения учебной дисциплины обучающиеся должны		
			знать	уметь	владеть
		деятельности, применять методы анализа и моделирования, теоретического и экспериментального исследования.	исследования путей и приемов создания художественной формы.	ей формобразований в области художественной деятельности.	применять методы анализа и моделирования, теоретического и экспериментального исследования.
	ПК-4	Способностью демонстрировать пространственное воображение, развитый художественный вкус, владение методами моделирования и гармонизации искусственной среды обитания при разработке проектов.	основы методики архитектурного проектирования, основные принципы композиционного графического и объемного моделирования	проявлять развитый художественный вкус и пространственное воображение	основными приемами формирования архитектурного пространства, принципами организации архитектурного пространства, навыками моделирования.

2. Структура и содержание дисциплины.

2.1 Распределение трудоёмкости дисциплины по видам работ.

Общая трудоёмкость дисциплины составляет 4 зач.ед. (144 часов), их распределение по видам работ представлено в таблице (для студентов ОФО).

Вид учебной работы	Всего часов	Семестры (часы)			
		1	2		
Контактная работа, в том числе:					
Аудиторные занятия (всего):	76,6	40,3	36,3		
Занятия лекционного типа	36	18	18	-	-
Лабораторные занятия	36	18	18	-	-
Занятия семинарского типа (семинары, практические занятия)	-	-	-	-	-
	-	-	-	-	-
Иная контактная работа:					
Контроль самостоятельной работы (КСР)	4	4	-		
Промежуточная аттестация (ИКР)	0,6	0,3	0,3		
Самостоятельная работа, в том числе:	14	5	9		

		14	5	9	-	-
				-	-	-
		-	-	-	-	-
		-	-	-	-	-
Подготовка к текущему контролю		-	-	-	-	-
Контроль:						
Подготовка к экзамену		53,4	26,7	26,7		
Общая трудоемкость	час.	144	72	72	-	-
	в том числе контактная работа	76,6	40,3	36,3		
	зач. ед	4	2	2		

2.2 Структура дисциплины:

Распределение видов учебной работы и их трудоемкости по разделам дисциплины.

Разделы дисциплины, изучаемые в 1 семестре (*очная форма*)

№	Наименование разделов	Количество часов				
		Всего	Аудиторная работа			Внеаудиторная работа
			Л	ПЗ	ЛР	
1	2	3	4	5	6	7
1.	Общие понятия о композиции	8	4	4		-
2.	Средства архитектурно- композиционной выразительности.	24	6	6		3
3.	Архитектурная форма, её строение. Уровни строения архитектурной формы.	36	8	8		2
4.						
	<i>Итого по дисциплине:</i>		18	18	-	5

Примечание: Л – лекции, ПЗ – практические занятия / семинары, ЛР – лабораторные занятия, СРС – самостоятельная работа студента

2.3 Содержание разделов дисциплины:

2.3.1 Занятия лекционного типа.

Приводится перечень занятий лекционного типа, их краткое содержание

№	Наименование раздела	Содержание раздела	Форма текущего контроля
1	2	3	4
1.	Раздел 1 Общее понятия о композиции	Тема 1.1 Предмет и сущность композиционного моделирования. Принципы макетирования. Взаимосвязь процесса творчества в области архитектуры с объективной необходимостью следованию законам и правилам объемно-пространственной композиции. Композиционное моделирование как художественная закономерность формообразования в архитектуре. Единство и целостность форм художественного	<i>Р</i>

		<p>произведения. Факторы влияющие на строение архитектурной формы. Понятие художественного формообразования. Единство и соподчинённость как условие выразительности архитектурных форм. Роль макетирования в изучении объёмно-пространственных форм. Макетирование как средство раскрытия особенностей восприятия объёмно-пространственной формы. Основные принципы макетирования. Материалы для макетирования. Условность и реалистичность макета. Степень упрощения формы.</p> <p>Тема 1.2 Основные виды объёмно-пространственной композиции. Понятие об условности выделения отдельных видов композиции. Целостность и взаимосвязь различных видов композиции в реальном архитектурном объекте. Композиция на плоскости и её характерные особенности. Фронтальная композиция и её характерные особенности. Объёмная композиция и её характерные особенности. Глубинно-пространственная композиция и её характерные особенности.</p> <p>Тема 1.3 Восприятие объёмно-пространственных форм и понятие об их основных свойствах. Величина архитектурной формы. Геометрический вид формы. Положение формы в пространстве. Понятие о массивности и пространственности форм. Тождество, нюанс, контраст.</p>	
2.	<p>Раздел 2 Средства архитектурно-композиционной выразительности.</p>	<p>Тема 2.1 Понятие о тектонике и архитектурной тектонике (архитектонике). Взаимосвязь тектоники с типами конструкций и понятие тектонических систем. Тектоника стеновых конструкций. Тектоника стоечно-балочных конструкций. Тектоника каркасных структур. Тектоника сводчатых конструкций. Тектоника со-временных пространственных конструкций.</p> <p>Тема 2.2 Симметрия объёмно-пространственных форм и выразительность архитектуры. Виды симметрии в архитектуре. Понятие об условности в употреблении термина «симметрия» по отношению к архитектурным формам. Зеркальная симметрия. Центральное-осевая симметрия. Симметрия переноса. Симметрия сетчатых орнаментов, плотных</p>	Р

		<p>упаковок. Паркет. Симметрия правильных многоугольников. Винтовая симметрия. Основные понятия симметрии. Элементы симметрии. Понятие об асимметрии и дссиметрии. Антисимметричность</p> <p>Тема 2.3 Метрические и ритмические закономерности в архитектурной форме и её архитектурно- художественная выразительность. Понятие о повторяемости и закономерности. Понятие метрического и ритмического ряда. Ритмические и метрические закономерности на плоскости, во фронтальной композиции, в объём- ной композиции, в глубинно-пространственной композиции.</p>	
3.	Раздел 3 Архитектурная форма, её строение. Уровни строения архитектурной формы.	<p>Архитектурная форма и основные категории её характеризующие. Понятие об архитектур- ном объекте, облике архитектурного объекта, архитектурном образе. Архитектурная форма и форма строительная. Их взаимоотношения. Взаимосвязь курса композиционное моделирование с архитектурным проектированием. Композиционное моделирование как модель проектирования. Методологическая связь архитектурного проектирования с курсом композиционного моделирования.</p>	<i>T</i>

2.3.2 Занятия семинарского типа.

№	Наименование раздела	Тематика практических занятий (семинаров)	Форма текущего контроля
1	2	3	4
1.	Раздел 1 Основные виды композиции.	<p>1.Композиция на плоскости. (макет) Выполнение композиции на плоскости из плоских фигур.</p> <p>2.Основные виды объёмно- пространственной композиции. (макет) Выполнение трёх видов композиции (фронтальной, объёмной, глубинно-пространственной) из одинакового набора простых геометрических тел.</p>	Э
2.	Раздел 2 Выявление качеств объёмно-пространственных форм и создание композиции.	<p>3. Фронтальная композиция. (макет) Выявление фронтальной поверхности с использованием средств архитектурной выразительности.</p> <p>4. Объёмная композиция. (макет) Выявление объёмной формы с использованием средств архитектурной выразительности.</p> <p>5.Глубинно-пространственная композиция. (макет) Композиционная организация и выявление пространства за счёт средств</p>	Э

		архитектурной выразительности.	
3.	Раздел 3 Пропорции, модульные и масштабные соотношения в объёмно- пространственных формах	6.Пространственная композиция на основе пропорционирования и модульного членения. (макет) Выполнение пространственной композиции с использованием одного (двух) видом пропорционирования. 7.Симметрия переноса. (плоскостной макет) Выполнение симметрии переноса на плоскости с одинаковым транслируемым элементом. 8.Зеркальная симметрия. (плоскостной макет) Выполнение композиции на плоскости на основе зеркальной симметрии. 9.Симметрия в объёмной композиции. (макет) Выполнение объёмной композиции на основе правильного многогранника. 10.Винтовая симметрия. (макет) Выполнение макета декоративной малой формы на основе основных принципов винтовой симметрии.	Т

2.3.3 Лабораторные занятия - не предусмотрены

2.3.4 Курсовые работы - не предусмотрены

2.4 Перечень учебно-методического обеспечения для самостоятельной работы обучающихся по дисциплине (модулю)

№	Вид СРС	Перечень учебно-методического обеспечения дисциплины по выполнению самостоятельной работы
1	2	3
1		Основная и дополнительная литература.

Учебно-методические материалы для самостоятельной работы обучающихся из числа инвалидов и лиц с ограниченными возможностями здоровья (ОВЗ) предоставляются в формах, адаптированных к ограничениям их здоровья и восприятия информации:

Для лиц с нарушениями зрения:

- в печатной форме увеличенным шрифтом,
- в форме электронного документа,
- в форме аудиофайла,
- в печатной форме на языке Брайля.

Для лиц с нарушениями слуха:

- в печатной форме,
- в форме электронного документа.

Для лиц с нарушениями опорно-двигательного аппарата:

- в печатной форме,
- в форме электронного документа,
- в форме аудиофайла.

Данный перечень может быть конкретизирован в зависимости от контингента обучающихся.

3. Образовательные технологии.

Дисциплина «Композиционное моделирование» имеет практическую направленность: она включает теоретический курс по основам композиции и

практические занятия для закрепления полученных знаний. Содержание курса иллюстрируется примерами образцов искусства и архитектуры, имеющих общепризнанную художественную ценность. Современные мультимедийные технологии используются для демонстрации примеров выполнения домашних и аудиторных заданий (работы учащихся разных лет обучения из методического фонда, иллюстрирующие основные положения курса, примеры классической и современной архитектурной теории и практики, работ мастеров архитектуры) и выдачи методической литературы. На кафедре имеются ПК с необходимыми материалами и методический фонд. Также информация размещается на сайте университета. Практические занятия проводятся в специализированной аудитории, оснащённой необходимым оборудованием. Кроме этого, на практических занятиях широко используются такие активные методы обучения, как коллективное обсуждение текущих работ, что позволяет путём сравнительного анализа выявлять характерные композиционные ошибки, а так же ошибки при моделировании трехмерной формы и пространства; развивать коммуникативные качества; использовать профессиональную терминологию. В качестве формы отчёта студентов по дисциплине «Композиционное моделирование» - в рамках теоретического курса: проводится экспресс-опрос (тестирование) в течение семестра и экзамен по завершении курса обучения; - по практическим занятиям: общий просмотр работ и их обсуждение по завершении каждого задания и сдача в электронном виде фото выполненных работ в методический фонд кафедры в конце семестра. Для лиц с ограниченными возможностями здоровья предусмотрена организация консультаций с использованием электронной почты.

4. Оценочные средства для текущего контроля успеваемости и промежуточной аттестации.

4.1 Фонд оценочных средств для проведения текущего контроля.

12. Вопросы для экзамена

1. Принципы макетирования.
2. Взаимосвязь процесса творчества в области архитектуры с объективной необходимостью следования законам и правилам объёмно-пространственной композиции.
3. Понятие художественного формообразования.
4. Композиция на плоскости и её характерные особенности.
5. Фронтальная композиция и её характерные особенности.
6. Объёмная композиция и её характерные особенности.
7. Глубинно-пространственная композиция и её характерные особенности.
8. Понятие архитектурной тектоники.
9. Понятие метра и ритма в архитектурной композиции.
10. Типы ритмических и метрических рядов..
11. Выразительные средства архитектурной композиции.
12. Понятие о массивности и пространственности форм.
13. Понятие о ритме в природе и искусстве.
14. Тожество, нюанс, контраст.
15. Понятие о пропорциях в архитектуре.
16. Понятие о симметрии. Виды симметрии.
17. Понятие о масштабе, масштабности и амасштабности.

18. Приемы и средства выражения масштабности.
19. Понятие о цвете. Хроматические и ахроматические цвета.
20. Понятие о пластике. Восприятие поверхности и его зависимость от фактуры.
21. Выявление качеств фронтальной поверхности.
22. Форма и силуэт.
23. Роль освещения и внешней пластики.
24. Типы членения поверхности.
25. Выявление объёмной формы.
26. Характер объёма и анализ его выразительности.
27. Выявление качеств пространственной композиции.
28. Анализ пространства и его формы.
29. Геометрические качества пространства.
30. Метод сечения.
31. Упрощение формы реального объекта.
32. Реалистическое изображение, иконическое изображение, символ, знак.
33. Уровни строения архитектурной формы.

4.2 Фонд оценочных средств для проведения промежуточной аттестации.

Шкала оценки для проведения промежуточной аттестации по дисциплине

№ п/п	Оценка за ответ	Характеристика ответа
1	Отлично	<ul style="list-style-type: none"> – полно раскрыто содержание материала; – материал изложен грамотно, в определенной логической последовательности; – продемонстрировано системное и глубокое знание программного материала; – точно используется терминология; – показано умение иллюстрировать теоретические положения конкретными примерами, применять их в новой ситуации; – продемонстрировано усвоение ранее изученных сопутствующих вопросов, сформированность и устойчивость компетенций, умений и навыков; – ответ прозвучал самостоятельно, без наводящих вопросов; – продемонстрирована способность творчески применять знание теории к решению профессиональных задач; – продемонстрировано знание современной учебной и научной литературы; – допущены одна – две неточности при освещении второстепенных вопросов, которые исправляются по замечанию. – количество баллов за освоение компетенций от 8 до 9
2	Хорошо	<ul style="list-style-type: none"> – вопросы излагаются систематизировано и последовательно;

		<ul style="list-style-type: none"> – продемонстрировано умение анализировать материал, однако не все выводы носят аргументированный и доказательный характер; – продемонстрировано усвоение основной литературы. – ответ удовлетворяет в основном требованиям на оценку «5», но при этом имеет один из недостатков: в изложении допущены небольшие пробелы, не исказившие содержание ответа; допущены один – два недочета при освещении основного содержания ответа, исправленные по замечанию преподавателя; допущены ошибка или более двух недочетов при освещении второстепенных вопросов, которые легко исправляются по замечанию преподавателя. – количество баллов за освоение компетенций от 5 до 7
3	Удовлетворительно	<ul style="list-style-type: none"> – неполно или непоследовательно раскрыто содержание материала, но показано общее понимание вопроса и продемонстрированы умения, достаточные для дальнейшего усвоения материала; – усвоены основные категории по рассматриваемому и дополнительным вопросам; – имелись затруднения или допущены ошибки в определении понятий, использовании терминологии, исправленные после нескольких наводящих вопросов; – при неполном знании теоретического материала выявлена недостаточная сформированность компетенций, умений и навыков, студент не может применить теорию в новой ситуации; – продемонстрировано усвоение основной литературы. – количество баллов за освоение компетенций от 3 до 4
4	Неудовлетворительно	<ul style="list-style-type: none"> – не раскрыто основное содержание учебного материала; – обнаружено незнание или непонимание большей или наиболее важной части учебного материала; – допущены ошибки в определении понятий, при использовании терминологии, которые не исправлены после нескольких наводящих вопросов – не сформированы компетенции, умения и навыки, количество баллов за освоение компетенций менее 3. – отказ от ответа или отсутствие ответа

Оценочные средства для инвалидов и лиц с ограниченными возможностями здоровья выбираются с учетом их индивидуальных психофизических особенностей.

– при необходимости инвалидам и лицам с ограниченными возможностями здоровья предоставляется дополнительное время для подготовки ответа на экзамене;

– при проведении процедуры оценивания результатов обучения инвалидов и лиц с ограниченными возможностями здоровья предусматривается использование технических средств, необходимых им в связи с их индивидуальными особенностями;

– при необходимости для обучающихся с ограниченными возможностями здоровья и инвалидов процедура оценивания результатов обучения по дисциплине может проводиться в несколько этапов.

Процедура оценивания результатов обучения инвалидов и лиц с ограниченными возможностями здоровья по дисциплине (модулю) предусматривает предоставление информации в формах, адаптированных к ограничениям их здоровья и восприятия информации:

Для лиц с нарушениями зрения:

– в печатной форме увеличенным шрифтом,

– в форме электронного документа.

Для лиц с нарушениями слуха:

– в печатной форме,

– в форме электронного документа.

Для лиц с нарушениями опорно-двигательного аппарата:

– в печатной форме,

– в форме электронного документа.

Данный перечень может быть конкретизирован в зависимости от контингента обучающихся.

5. Перечень основной и дополнительной учебной литературы, необходимой для освоения дисциплины (модуля).

5.1 Основная литература:

1. Седова, Л.И. Основы композиционного моделирования в архитектурном проектировании : учебное пособие / Л.И. Седова ; Министерство образования и науки Российской Федерации, Федеральное государственное бюджетное образовательное учреждение высшего профессионального образования «Уральская государственная архитектурно-художественная академия» . - Екатеринбург : УралГАХА, 2013. - 133 с. ; То же [Электронный ресурс]. - URL: <http://biblioclub.ru/index.php?page=book&id=436737>

Для освоения дисциплины инвалидами и лицами с ограниченными возможностями здоровья имеются издания в электронном виде в электронно-библиотечных системах «Лань» и «Юрайт».

5.2 Дополнительная литература:

1. Иовлев, В.И. Архитектурное проектирование: формирование пространства : учебник / В.И. Иовлев ; Министерство образования и науки Российской Федерации, «Уральский государственный архитектурно-художественный университет» (УрГАХУ). - Екатеринбург : Архитектон, 2016. - 233 с. ; То же [Электронный ресурс]. - URL: <http://biblioclub.ru/index.php?page=book&id=455446>
2. 4. Старикова, Ю.С. Основы дизайна : учебное пособие / Ю.С. Старикова. - Москва : А-Приор, 2011. - 112 с. - ; То же [Электронный ресурс]. - URL: <http://biblioclub.ru/index.php?page=book&id=72693>
3. 5. Вязникова, Е.А. Дизайн-проектирование: средовой объект дизайна : учебно-методическое пособие / Е.А. Вязникова, В.С. Крохалев, В.А. Курочкин ; Министерство образования и науки Российской Федерации, Федеральное государственное бюджетное образовательное учреждение высшего образования

«Уральский государственный архитектурно-художественный университет» (УрГАХУ). - Екатеринбург : Архитектон, 2017. - 55 с. ; То же [Электронный ресурс]. - URL: <http://biblioclub.ru/index.php?page=book&id=482031>

4. Седова, Л.И. Основы предметного моделирования в архитектурном проектировании : учебно-методическое пособие / Л.И. Седова, В.В. Смирнов ; Министерство образования и науки Российской Федерации, Федеральное агентство по образованию, Уральская государственная архитектурно-художественная академия. - Екатеринбург : Архитектон, 2015. - 69 с. ; То же [Электронный ресурс]. - URL: <http://biblioclub.ru/index.php?page=book&id=455469>
5. Янковская, Ю.С. Архитектурно-средовой объект: образ и морфология : учебное пособие / Ю.С. Янковская. - Екатеринбург : Архитектон, 2012. - 234 с. ; То же [Электронный ресурс]. - URL: <http://biblioclub.ru/index.php?page=book&id=222115>

5.3. Периодические издания:

- 1 Проект России и приложение Проект International
- Архитектурный вестник
- Архитектура. Строительство. Дизайн.
- Архитектура и строительство России
- Ландшафтный дизайн
- Вестник гражданских инженеров
- Проект Классика(архив)
- AD (architectural digest) (архив)
- Urban magazine(архив)
- Городская архитектура. Градостроительство(архив)
- Архидом(архив)
- Ландшафтная архитектура, благоустройство и озеленение(архив)
- Ландшафтная архитектура(архив)
- Жилищное строительство(архив)
- Вестник "Зодчий 21 век"(архив)
- Архитектура СССР(архив)

6. Перечень ресурсов информационно-телекоммуникационной сети «Интернет», необходимых для освоения дисциплины (модуля).

1. Архитектурный_информационно-образовательный ресурс <http://www.architime.ru/index.htm>
2. Российская академия архитектуры и строительных наук. Официальный сайт. <http://www.raasn.ru/>
3. Портал «Архитектурные сезоны». <http://www.archiseasons.ru/>
4. Открытая архитектурная сеть <http://www.architecturenews.ru/>
5. Информационно-справочный портал <http://www.library.ru/>

7. Методические указания для обучающихся по освоению дисциплины (модуля).

По курсу предусмотрено проведение лекционных занятий, на которых дается основной систематизированный материал, практических занятий.....

В освоении дисциплины инвалидами и лицами с ограниченными возможностями здоровья большое значение имеет индивидуальная учебная работа (консультации) – дополнительное разъяснение учебного материала.

Индивидуальные консультации по предмету являются важным фактором, способствующим индивидуализации обучения и установлению воспитательного контакта между преподавателем и обучающимся инвалидом или лицом с ограниченными возможностями здоровья.

8. Перечень информационных технологий, используемых при осуществлении образовательного процесса по дисциплине (модулю).

8.1 Перечень необходимого программного обеспечения

Лицензионное программное обеспечение:

Microsoft Windows 8, 10; "Операционная система (Интернет, просмотр видео, запуск прикладных программ)"

Microsoft Office Professional Plus (программы для работы с текстом, демонстрации и создания презентаций)

8.3 Перечень информационных справочных систем:

1. Электронный каталог Научной библиотеки КубГУ

URL: <http://megapro.kubsu.ru>

2. Электронная библиотечная система "Университетская библиотека ONLINE"

URL: <http://www.biblioclub.ru>

3. Электронная библиотечная система издательства «Лань» URL:

<https://e.lanbook.com>

4. Электронная библиотечная система "Юрайт" URL: [http://www.biblio-](http://www.biblio-online.ru/)

[online.ru/](http://www.biblio-online.ru/)

5. Научная электронная библиотека (НЭБ) URL: <http://www.elibrary.ru/>

6. Университетская информационная система РОССИЯ (УИС Россия) URL:

<http://uisrussia.msu.ru>

9. Материально-техническая база, необходимая для осуществления образовательного процесса по дисциплине (модулю).

№	Вид работ	Материально-техническое обеспечение дисциплины (модуля) и оснащённость
1.	Лекционные занятия	Лекционная аудитория(316), оснащённая презентационной техникой (проектор, экран, ноутбук) и соответствующим программным обеспечением Microsoft World, Power Point
2.	Семинарские занятия	Не предусмотрены
3.	Лабораторные занятия	Аудитория, (кабинет) 316
4.	Курсовое проектирование	Не предусмотрены
5.	Групповые (индивидуальные) консультации	Аудитория, (кабинет) 316
6.	Текущий контроль, промежуточная аттестация	Аудитория, (кабинет) 316
7.	Самостоятельная работа	Кабинет для самостоятельной работы(309), оснащённый компьютерной техникой с возможностью подключения к

		сети «Интернет», программой экранного увеличения и обеспеченный доступом в электронную информационно-образовательную среду университета.
--	--	--

