

Министерство образования и науки Российской Федерации  
Федеральное государственное бюджетное образовательное учреждение  
высшего образования  
«Кубанский государственный университет»

УТВЕРЖДАЮ

Проректор по учебной работе, качеству  
образования – проректор

Иванова А.Г.

подпись



\_\_\_\_\_» \_\_\_\_\_ 2015 г.

**РАБОЧАЯ ПРОГРАММА ДИСЦИПЛИНЫ  
Б1.Б.12**

**«ЭЛЕКТРОТЕХНИКА И ЭЛЕКТРОНИКА»**

наименование дисциплины в соответствии с учебным планом

Направление подготовки

27.03.01 "Стандартизация и метрология"

код и наименование направления подготовки/специальности

профиль "Стандартизация и сертификация"

Программа подготовки

академическая

(академическая /прикладная)

Форма обучения

очная

(очная, очно-заочная, заочная)

Квалификация (степень) выпускника


бакалавр

(бакалавр, магистр, специалист)

Краснодар 2015

Рабочая программа дисциплины «Электротехника и электроника» составлена в соответствии с Федеральным государственным образовательным стандартом высшего профессионального образования по направлению подготовки 27.03.01 «Стандартизация и метрология» (профиль «Стандартизация и сертификация»).


Программу составили Векшин М.М.   
фамилия, инициалы, подпись

Заведующий кафедрой (разработчик)   
Яковенко Н.А.  
фамилия, инициалы, подпись


«17» сентября 2015 г., протокол № 8

Рабочая программа обсуждена на заседании кафедры (выпускающей) -  
аналитической химии

«31» апреля 2015 г. протокол № 1

Заведующий кафедрой (выпускающей)   
Темердашев З. А.  
фамилия, инициалы, подпись

Утверждена на заседании учебно-методической комиссии факультета  
29.05 2015 г. протокол № 12


Председатель УМК факультета Богатов Н.М.   
фамилия, инициалы, подпись

Рецензенты:

Кулиш О.А., заведующая кафедрой математических и естественнонаучных дисциплин  
Кубанского института информзашиты, к.ф.-м.н.

  
\_\_\_\_\_

Ильченко Г.П., доцент кафедры радиофизики и нанотехнологий КубГУ, к.ф.-м.н.

  
\_\_\_\_\_

## 1. ЦЕЛИ И ЗАДАЧИ ОСВОЕНИЯ ДИСЦИПЛИНЫ

**Целями** изучения дисциплины “Электротехника и электроника” являются:

- овладение студентами действенными знаниями о сущности электромагнитных процессов в электротехнических и электронных устройствах, направленными на приобретение ими значимого опыта индивидуальной и совместной деятельности при решении задач, в том числе, с использованием электронных образовательных изданий и ресурсов, а также об инновационных методах инженерной деятельности в области электротехники и электроники;
- теоретическая и практическая подготовка бакалавров в области электротехники и электроники в такой степени, чтобы они могли грамотно выбирать необходимые электротехнические, электронные и электроизмерительные приборы и устройства;
- уметь их правильно эксплуатировать и составлять совместно с инженерами-электриками технические задания на модернизацию или разработку электронно-вычислительных комплексов и автоматизированных систем управления производственными процессами.

**Задачами** изучения дисциплины “Электротехника и электроника” являются:

- приобретение предметного опыта значимой для практики деятельности: от цели до получения полезного результата в процессе решения электротехнических задач в их содержательном и процессуальном аспектах;
- овладение студентами знаниями о методах моделирования электротехнических и электронных устройств с использованием программных комплексов;
- формирование умений применять теоретические знания в области электротехники и электроники для решения конкретных электротехнических задач программными средствами моделирования и анализа электронных средств.
- усвоение основных понятий, явлений и законов электротехники и электроники, а также овладение основными методами анализа электротехнических и электронных устройств;
- формирование у студентов научного мышления, правильного понимания границ применимости различных электромагнитных законов, теорий, и владения методами оценки степени достоверности результатов, полученных с помощью экспериментальных и математических методов исследования на моделях электротехнических и электронных устройств;
- выработка у студентов владения инженерными приемами и навыками решения конкретных задач электротехники и электроники, которые помогут в дальнейшем в решении инженерных задач по выбранному профилю подготовки;
- выработка у студентов навыков: проведения экспериментальных исследований электромагнитных явлений, имеющих место в электротехнических цепях и электронных устройствах, как на натуральных стендах, так и вычислительных экспериментов на компьютере, а также владения методами оценки точности и применимости полученных результатов; сбора данных, изучения, анализа и обобщения научно-технической информации в области электротехники и электроники, в том числе использования электронных изданий и ресурсов, размещенных в сети Интернет;
- создание у студентов достаточно широкой подготовки в области электротехники и электроники, которая позволит в дальнейшем осуществить специализацию по выбранному профилю и направлению подготовки.

**Перечень планируемых результатов обучения по дисциплине (модулю), соотнесенных с планируемыми результатами освоения образовательной программы.**

Изучение данной учебной дисциплины направлено на формирование у обучающихся общепрофессиональной компетенции: ОПК-2

№ п.п.	Индекс компетенции	Содержание компетенции (или её части)	В результате изучения учебной дисциплины обучающиеся должны		
			знать	уметь	владеть
	ОПК-2	способность и готовность участвовать в организации работы по повышению научно-технических знаний, в развитии творческой инициативы, рационализаторской и изобретательской деятельности, во внедрении достижений отечественной и зарубежной науки, техники, в использовании передового опыта, обеспечивающих эффективную работу учреждения, предприятия	<p>основные понятия, представления, законы электротехники и электроники и границы их применимости;</p> <ul style="list-style-type: none"> <li>• математические модели объектов электротехники и электроники, возникающие в них электромагнитные процессы и результаты их анализа;</li> <li>• методы анализа электрических, магнитных и электронных цепей;</li> <li>• принципы функционирования, свойства, области применения и потенциальные возможности основных электротехнических устройств (машин и аппаратов), электронных приборов и узлов, электроизмерительных приборов; основы электробезопасности</li> </ul>	<p>описывать и объяснять электромагнитные процессы в электрических цепях и устройствах;</p> <ul style="list-style-type: none"> <li>• строить их модели, решать задачи;</li> <li>• читать электрические схемы электротехнических и электронных устройств;</li> <li>• составлять простые электрические схемы цепей и их спецификации;</li> <li>• экспериментальным способом и на основе паспортных (каталожных) данных определять параметры и характеристики типовых электротехнических и электронных устройств;</li> <li>• грамотно выбирать и применять в своей работе электронные приборы и узлы, электротехнические устройства и аппараты.</li> </ul>	<ul style="list-style-type: none"> <li>- навыками чтения и изображения электрических схем</li> <li>- навыками работы с контрольно-измерительной аппаратурой.</li> </ul>

## 2. Структура и содержание дисциплины.

**Объем трудоемкости:** 4 зачетные единицы (144 часа, из них – 76 часов контактной работы, в том числе лекционных 36 ч., лабораторных работ - 36 часов, самостоятельной работы 41 час)

### 2.1 Распределение трудоёмкости дисциплины по видам работ.

Вид учебной работы	Всего часов	Семестры (часы)			
		4	—		
<b>Контактная работа, в том числе:</b>					
<b>Аудиторные занятия (всего):</b>					
Занятия лекционного типа	36	36	-	-	-
Лабораторные занятия	36	36	-	-	-
Занятия семинарского типа (семинары, практические занятия)	-	-	-	-	-
<b>Иная контактная работа:</b>					
Контроль самостоятельной работы (КСР)	4	4			
Промежуточная аттестация (ИКР)	0,3	0,3			
<b>Самостоятельная работа, в том числе:</b>					
Проработка учебного (теоретического) материала	41	41	-	-	-
Подготовка к текущему контролю	-	-	-	-	-
<b>Контроль:</b>					
Подготовка к экзамену	26,7	26,7			
<b>Общая трудоемкость</b>	<b>час.</b>	<b>144</b>	<b>144</b>	-	-
	<b>в том числе контактная работа</b>	<b>76</b>	<b>76</b>		
	<b>зач. ед</b>	<b>4</b>	<b>4</b>		

## 2.2 Структура дисциплины:

Распределение видов учебной работы и их трудоемкости по разделам дисциплины.  
Разделы (темы) дисциплины, изучаемые в 4 семестре (очная форма):

№ п/п	Наименование разделов (тем)	Количество часов				
		Всего	Аудиторная работа			Внеауди- торная работа
			Л	ПЗ	ЛР	
1	2	3	4	5	6	7
	Основные законы и методы расчёта линейных и нелинейных электрических цепей постоянного тока		6		4	10
	Анализ линейных электрических цепей переменного тока		9		20	10
	Трёхфазные цепи		1			10
	Основы аналоговой электроники		14		12	10
	Основы цифровой электроники и оптоэлектронные приборы		6			9,8
	<i>Итого по дисциплине:</i>		36	-	36	49,8

Примечание: Л – лекции, ПЗ – практические занятия / семинары, ЛР – лабораторные занятия, СРС – самостоятельная работа студента.

## 2.3 Содержание разделов (тем) дисциплины:

### 2.3.1 Занятия лекционного типа

№	Наименование раздела (темы)	Содержание раздела (темы)	Форма текущего контроля
<b>7 СЕМЕСТР</b>			
1.	Основные законы и методы расчёта линейных и нелинейных электрических цепей постоянного тока	<p><b>Тема 1.1.</b> Основные понятия и законы электрических цепей.</p> <p>Элементы цепи и её топологические параметры. Схемы замещения источников питания и их взаимное преобразование. Закон Ома. Законы Кирхгофа. Классификация цепей. Мощность источника энергии и баланс мощностей. КПД источника энергии.</p> <p><b>Тема 1.2.</b> Методы анализа линейных цепей постоянного тока.</p> <p>Эквивалентные преобразования участков цепи. Делитель напряжения. Делитель тока. Метод наложения. Метод законов Кирхгофа. Потенциальная диаграмма. Метод контурных токов. Метод узловых напряжений. Метод эквивалентного генератора.</p>	КВ
2.	Анализ линейных электрических цепей переменного тока	<p><b>Тема 2.1.</b> Расчёт простых цепей переменного тока методом векторных диаграмм.</p> <p>Гармоническое колебание. Представления (в виде временных диаграмм, векторов, комплексных чисел) гармонических функций. Среднее и действующее значения гармонических величин. Метод расчёта с использованием векторных диаграмм. Треугольники сопротивлений и проводимостей ветви. Угол сдвига фаз между напряжением и током в ветвях и на входе цепи. Мощности в цепях гармонического тока. Коэффициент мощности цепи.</p> <p><b>Тема 2.2.</b> Символический метод анализа цепей переменного тока.</p> <p>Комплексные величины и формы их представления. Комплексная схема замещения цепи. Законы Ома и Кирхгофа в комплексной форме. Символический метод расчёта цепей. Комплексная мощность. Баланс мощностей в комплексной форме.</p>	КВ
3.	Трёхфазные цепи	Трёхфазные цепи переменного тока. Симметричная и несимметричная нагрузка. Соединение типа “звезда” и “треугольник”.	КВ
4.	Основы аналоговой электроники	<p><b>Тема 4.1.</b> Элементная база электронных устройств.</p> <p>Свойства <math>p-n</math> перехода. Полупроводниковые диоды. Биполярный транзистор (схемы включения и <math>h</math>-параметры). Типы полевых транзисторов. Тиристор. Интегральные микросхемы.</p> <p><b>Тема 4.2.</b> Источники вторичного электропитания.</p> <p>Схемы полупроводниковых выпрямителей (однофазные и трехфазные). Сглаживающие фильтры. Формы выпрямленного напряжения. Коэффициенты пульсации и сглаживания. Стабилизаторы напряжения и тока. Управляемый</p>	КВ

		выпрямитель. выпрямителей.	Внешние	характеристики	
--	--	-------------------------------	---------	----------------	--



5.	Основы цифровой электроники и оптоэлектронные приборы	Логические основы цифровых устройств. Основные логические операции. Цифровые комбинационные устройства. Цифровые последовательностные устройства. Триггеры. Цифроаналоговые (ЦАП) и аналого-цифровые преобразователи (АЦП).	КВ
		<b>8 СЕМЕСТР</b>	

Примечание: КВ – ответы на контрольные вопросы, ПЗ – выполнение практических заданий

### 2.3.2 Занятия семинарского типа.

Занятия семинарского типа по учебному плану не предусмотрены.

### 2.3.3 Лабораторные занятия.

№ п/п	Тема	Кол-во часов	Форма текущего контроля
1	Измерение электрических величин и параметров элементов электрических цепей	4	Отчет по лабораторной работе
2	Исследование пассивных НЧ- и ВЧ-фильтров.	4	Отчет по лабораторной работе
3	Исследование последовательного колебательного контура	4	Отчет по лабораторной работе
4	Исследование интегрирующей и дифференцирующей RC-цепей	4	Отчет по лабораторной работе
5	Исследование однофазных и трехфазных выпрямителей.	4	Отчет по лабораторной работе
6	Исследования параметрического стабилизатора напряжения на основе стабилитрона и компенсационного стабилизатора напряжения с непрерывным регулированием	4	Отчет по лабораторной работе
7	Исследование основных схем включения операционных усилителей.	4	Отчет по лабораторной работе
8	Генераторы синусоидальных колебаний на операционном усилителе	4	Отчет по лабораторной работе
9	Компьютерное моделирование электротехнических цепей	4	Отчет по лабораторной работе
	<b>Итого</b>	<b>36</b>	

Лабораторные работы выполняются в специализированной учебной лаборатории № 327с, оборудованной учебными исследовательскими макетами. Прилагаются методические указания для проведения лабораторных работ.

В результате выполнения лабораторных работ у студентов формируются и оцениваются все требуемые ФГОС и ООП для направления 27.03.01 "Стандартизация и метрология", компетенции: ОПК-2.

### 2.3.4 Примерная тематика курсовых работ (проектов).

Согласно учебному плану курсовые работы (проекты) по данной дисциплине не предусмотрены.

### 2.4 Перечень учебно-методического обеспечения для самостоятельной работы обучающихся по дисциплине (модулю).

№	Вид СРС	Перечень учебно-методического обеспечения дисциплины по выполнению самостоятельной работы
1	Изучение тем дисциплины, вынесенные на СРС	Методические указания по организации самостоятельной работы по дисциплине «Электротехника и электроника»
2	Подготовка отчетов по лабораторным работам	Методические указания по организации самостоятельной работы по дисциплине «Электротехника и электроника»
3	Подготовка к экзамену	Методические указания по организации самостоятельной работы по дисциплине «Электротехника и электроника»

Учебно-методические материалы для самостоятельной работы обучающихся из числа инвалидов и лиц с ограниченными возможностями здоровья (ОВЗ) предоставляются в формах, адаптированных к ограничениям их здоровья и восприятия информации:

Для лиц с нарушениями зрения:

- в печатной форме увеличенным шрифтом,
- в форме электронного документа.

Для лиц с нарушениями слуха:

- в печатной форме,
- в форме электронного документа.

Для лиц с нарушениями опорно-двигательного аппарата:

- в печатной форме,
- в форме электронного документа.

Данный перечень может быть конкретизирован в зависимости от контингента обучающихся.

### 3. Образовательные технологии

В процессе преподавания дисциплины используются следующие методы:

- лекции;
- проведение практических занятий;
- домашние задания;
- опрос;
- индивидуальные практические задания;
- контрольные работы;
- тестирование;
- публичная защита лабораторных работ;
- консультации преподавателей;
- самостоятельная работа студентов (изучение теоретического материала, подготовка к лабораторным занятиям, выполнение домашних работ и индивидуальных типовых расчетов, подготовка к опросу, тестированию и экзамену).

Для проведения всех лекционных и практических (семинарских) занятий используются мультимедийные средства воспроизведения активного содержимого, позволяющего слушателю воспринимать особенности изучаемого материала, зачастую

играющие решающую роль в понимании и восприятии, а также формировании профессиональных компетенций. Интерактивные аудиторные занятия с использованием мультимедийных систем позволяют активно и эффективно вовлекать учащихся в учебный процесс и осуществлять обратную связь. Помимо этого, становится возможным эффективное обсуждение сложных и дискуссионных вопросов и проблем.

По изучаемой дисциплине студентам предоставляется возможность открыто пользоваться (в том числе копировать на личные носители информации) подготовленными ведущим данную дисциплину преподавателем материалами в виде **электронного комплекса сопровождения**, включающего в себя:

- электронные конспекты лекций;
- электронные планы практических (семинарских) занятий;
- электронные варианты учебно-методических пособий для выполнения лабораторных заданий;
- списки контрольных вопросов к каждой теме изучаемого курса;
- разнообразную дополнительную литературу, относящуюся к изучаемой дисциплине в электронном виде (в различных текстовых форматах \*.doc, \*.rtf, \*.htm, \*.txt, \*.pdf, \*.djvu и графических форматах \*.jpg, \*.png, \*.gif, \*.tif).

Сопровождение самостоятельной работы студентов также организовано в следующих формах:

- усвоение, дополнение и вникание в разбираемые разделы дисциплины при помощи знаний получаемых по средствам изучения рекомендуемой литературы и осуществляемое путем написания реферативных работ;
- консультации, организованные для разъяснения проблемных моментов при самостоятельном изучении тех или иных аспектов разделов усваиваемой информации в дисциплине.

Основные образовательные технологии, используемые в учебном процессе:

- интерактивная лекция с мультимедийной системой с активным вовлечением студентов в учебный процесс и обратной связью;
- лекции с проблемным изложением;
- обсуждение сложных и дискуссионных вопросов и проблем и разрешение проблем;
- компьютерные занятия в режимах взаимодействия «преподаватель – студент», «студент – преподаватель», «студент – студент»;
- технологии смешанного обучения: дистанционные задания и упражнения, составление глоссариев терминов и определений, групповые методы Wiki, интернет-тестирование и анкетирование.

Интерактивные образовательные технологии, используемые в аудиторных занятиях:

- технология развития критического мышления;
- лекции с проблемным изложением;
- использование средств мультимедиа;
- изучение и закрепление нового материала (интерактивная лекция, работа с наглядными пособиями, видео- и аудиоматериалами, использование вопросов, Сократический диалог);
- Обсуждение сложных и дискуссионных вопросов и проблем («Займи позицию (шкала мнений)», проективные техники, «Один – вдвоем – все вместе», «Смени позицию», «Дискуссия в стиле телевизионного ток-шоу», дебаты, симпозиум);
- разрешение проблем («Дерево решений», «Мозговой штурм», «Анализ казусов»);
- творческие задания;
- работа в малых группах;
- использование средств мультимедиа (компьютерные классы);

Для лиц с ограниченными возможностями здоровья предусмотрена организация консультаций с использованием электронной почты.

#### 4. Оценочные средства для текущего контроля успеваемости и промежуточной аттестации.

##### 4.1 Фонд оценочных средств для проведения текущего контроля.

##### Контрольные вопросы по учебной программе

В процессе подготовки и ответов на контрольные вопросы формируются и оцениваются все требуемые ФГОС и ООП для направления 27.03.01 "Стандартизация и метрология" компетенции: ОПК-2.

Ниже приводятся примеры контрольных вопросов рабочей программы.

1. Электрические цепи постоянного тока. Понятие ветви, узла. Основные элементы электрической цепи. Источники ЭДС и тока.
2. Закон Ома и Законы Кирхгофа для линейных цепей постоянного тока с одним или несколькими источниками электрической энергии.
3. Методы анализа (расчета) сложных электрических цепей постоянного тока. Метод эквивалентного преобразования электрических схем. Метод эквивалентного генератора (активного двухполюсника).
4. Однофазные трансформаторы. Принцип действия и уравнения идеального однофазного трансформатора. Его схема замещения.
5. Электрические цепи переменного (синусоидального) тока. Линейные электрические цепи синусоидального тока и их элементы.
6. Индуктивность, емкость, резистивный элемент, источники переменного тока и напряжения. Законы Ома и Кирхгофа в комплексной форме записи.
7. Цепь переменного тока с последовательным и параллельным соединением активного, индуктивного и емкостного сопротивлений
8. Явления резонанса в цепях переменного тока. Частотные характеристики цепей переменного тока.
9. Переходные процессы в линейных электрических цепях.
10. Переходные процессы при коммутации источника постоянного тока в цепях, содержащих реактивные элементы.
11. Электрические машины. Устройство и режимы работы трехфазной синхронной и асинхронной машины.
12. Трехфазные электрические устройства. Соединение фаз источника энергии и приемника звездой, треугольником и их сравнение.
13. Мощность в цепях однофазного переменного тока
14. Трансформаторные подстанции, применяемые в системах передачи и распределения электроэнергии
15. Назначение и устройство защитного заземления
16. Электрические измерения. Электроизмерительные приборы и их поверка.
17. Электронные и цифровые измерительные приборы. Преобразователи неэлектрических величин.
18. Электронные приборы. Вакуумные электронные приборы. Вакуумные электронные лампы и индикаторы. Электроннолучевые трубки.
19. Общие сведения о полупроводниках. Полупроводники типа —  $i$ ,  $p$  и  $n$ .
20. Контактные явления в полупроводниках,  $p$  —  $n$  и ПМ переходы, МОП и МДП структуры.
21. Интегральные микросхемы. Общие сведения об устройстве интегральных микросхем (ИМС, БИС).
22. Устройства питания электронной аппаратуры. Выпрямители.

23. Аналоговые электронные устройства. Электрические сигналы. Классификация сигналов.

24. Усилители и генераторы. Передача и прием сигналов. Классификация усилителей. Усилительные каскады на транзисторах. Усилители на полевых транзисторах.

25. Основы цифровой микроэлектроники. Двоичная и восьмеричная системы счисления. Логические элементы И, ИЛИ, НЕ, И — НЕ, ИЛИ — НЕ.

26. Электронные счетчики. Регистры. Дешифраторы. Устройства ввода и вывода информации.

## 4.2 Фонд оценочных средств для проведения промежуточной аттестации.

4.2.1 Вопросы, выносимые на экзамен по дисциплине «Электротехника и электроника» для направления подготовки 27.03.01 "Стандартизация и метрология".

В процессе подготовки и сдачи экзамена формируются и оцениваются все требуемые ФГОС и ООП для направления 27.03.01 "Стандартизация и метрология" компетенции: ОПК-2.

1. Пассивные элементы цепей и их характеристики.
2. Активные элементы цепей и их характеристики.
3. Расчет цепей постоянного тока методом преобразования схемы.
4. Методика расчета токов в сложной цепи постоянного тока одним из методов (методом законов Кирхгофа, контурных токов, узловых напряжений).
5. Анализ процессов в  $RL$ -,  $RC$ -,  $RLC$ -цепи синусоидального тока.
6. Три вида мощности в цепях синусоидального тока.
7. Методика расчета тока и мощностей в последовательной  $RL$ -,  $RC$ -,  $RLC$ -цепи комплексным методом.
8. Расчет токов в цепи переменного тока при параллельном включении приемников.
9. Резонанс напряжений (РН) и его особенности.
10. Резонанс токов (РТ) и его особенности.
11. Понятие о переходных процессах (ПП) в электрических цепях и их особенности. Вид кривых ПП и практическое время ПП.
12. Правила коммутации. Начальные условия при решении дифференциальных уравнений, описывающих ПП в линейной электрической цепи.
13. Расчет ПП классическим методом при подключении источника энергии с постоянной ЭДС: а) к  $RL$  - цепи; б) к  $RC$ -цепи; в) к  $RLC$ -цепи
14. АЧХ и ФЧХ цепи. Виды представления (нормированные, логарифмические).
15. Диоды и их свойства Разновидности диодов.
16. Устройство, принцип действия, схемы включения и параметры биполярных транзисторов.
17. Типы интегральных микросхем. Семейства цифровых микросхем.
18. Структурная схема выпрямительного устройства напряжения. Однофазные одно- и двух полупериодные выпрямители напряжения: средние значения выпрямленного напряжения, коэффициенты пульсации. Простейшие сглаживающие фильтры, коэффициент сглаживания. Внешние характеристики выпрямителей.
19. Назначение и классификация электронных усилителей. Основные параметры и характеристики усилителей.
20. Электронный усилитель на биполярном транзисторе, включенного по схеме с общим эмиттером: назначение элементов, функционирование.
21. Эмиттерный (истоковый) повторитель. Дифференциальный усилитель.

22. Функциональная схема операционного усилителя (ОУ), условное обозначение; схемы инвертирующего и неинвертирующего ОУ, выходные характеристики. Функциональные узлы на ОУ.
23. Простейшие формирователи и ограничители импульсов.
24. Условия функционирования электронных генераторов.  $LC$ - и  $RC$ -генераторы.
25. Комбинационные логические элементы
26. Преобразователи кодов (шифраторы, дешифраторы, мультиплексоры и демультимплексоры)
27. Аналоговые и цифровые компараторы.
28. Двоичные полусумматоры и сумматоры.
29. Принцип цифроаналогового преобразования с использованием устройств с резистивными матрицами. Погрешность преобразования. Напряжение на выходе преобразователя.
30. Физический процесс аналого-цифрового преобразования. Работы схемы последовательного АЦП с единичным приближением.
31. Асинхронный и синхронный  $RS$ -триггеры:

Итоговый контроль осуществляется в виде экзамена. На экзамене (4-й семестр) бакалаврам предлагается ответить на 2 вопроса по материалам учебной дисциплины. По итогам ответа на экзамене преподаватель оценивает знания бакалавра. Экзамен является окончательным итогом по дисциплине.

Оценка знаний бакалавру производится по следующим критериям:

- оценка «отлично» выставляется бакалавру, если он глубоко и прочно усвоил программный материал курса, исчерпывающе, последовательно, четко и логически стройно его излагает, умеет тесно увязывать теорию с практикой, свободно справляется с задачами и вопросами, причем не затрудняется с ответами при видоизменении заданий, правильно обосновывает принятые решения, владеет разносторонними навыками и приемами выполнения практических задач;

- оценка «хорошо» выставляется бакалавру, если он твердо знает материал курса, грамотно и по существу излагает его, не допуская существенных неточностей в ответе на вопрос, правильно применяет теоретические положения при решении практических вопросов и научно-исследовательских задач, владеет необходимыми навыками и приемами их выполнения;

- оценка «удовлетворительно» выставляется бакалавру, если он имеет знания только основного материала, но не усвоил его деталей, допускает неточности, недостаточно правильные формулировки, нарушения логической последовательности в изложении программного материала, испытывает затруднения при выполнении практических задач;

- оценка «неудовлетворительно» выставляется бакалавру, который не знает значительной части программного материала, допускает существенные ошибки, неуверенно, с большими затруднениями решает практические и научно-исследовательские задачи или не справляется с ними самостоятельно.

Оценочные средства для инвалидов и лиц с ограниченными возможностями здоровья выбираются с учетом их индивидуальных психофизических особенностей.

- при необходимости инвалидам и лицам с ограниченными возможностями здоровья предоставляется дополнительное время для подготовки ответа на экзамене;

- при проведении процедуры оценивания результатов обучения инвалидов и лиц с ограниченными возможностями здоровья предусматривается использование технических средств, необходимых им в связи с их индивидуальными особенностями;

– при необходимости для обучающихся с ограниченными возможностями здоровья и инвалидов процедура оценивания результатов обучения по дисциплине может проводиться в несколько этапов.

Процедура оценивания результатов обучения инвалидов и лиц с ограниченными возможностями здоровья по дисциплине (модулю) предусматривает предоставление информации в формах, адаптированных к ограничениям их здоровья и восприятия информации:

Для лиц с нарушениями зрения:

- в печатной форме увеличенным шрифтом,
- в форме электронного документа.

Для лиц с нарушениями слуха:

- в печатной форме,
- в форме электронного документа.

Для лиц с нарушениями опорно-двигательного аппарата:

- в печатной форме,
- в форме электронного документа.

Данный перечень может быть конкретизирован в зависимости от контингента обучающихся.

### **9.1 Основная литература**

1. Астайкин А. И. Основы теории цепей: учебное пособие для студентов вузов : в 2 т. Т. 2 / А. И. Астайкин, А. П. Помазков ; под ред. А. И. Астайкина. - М. : Академия, 2009. - 280 с.

2. Данилов, И. А. Общая электротехника: учебное пособие для бакалавров : учебное пособие для учащихся неэлектротехнических специальностей вузов и техникумов / И. А. Данилов. - Москва : Юрайт, 2016. - 673 с

3. Смирнов, Ю.А. Физические основы электроники: учеб. пособие / Ю.А. Смирнов, С.В. Соколов, Е.В. Титов. Санкт-Петербург: Лань, 2013.

4. Касаткин, А. С. Электротехника: учебник для студентов неэлектротехнических специальностей вузов / А. С. Касаткин, М. В. Немцов. - 12-е изд., стер. - М. : Академия, 2008. - 539 с.

5. Электротехника и электроника в 3 т. Том 3. Основы электроники и электрические измерения : учебник и практикум для академического бакалавриата / Э. В. Кузнецов, Е. А. Куликова, П. С. Культиасов, В. П. Лунин ; под общ. ред. В. П. Лунина. – 2-е изд., перераб. и доп. – М. : Издательство Юрайт, 2017. – 234 с. – (Серия : Бакалавр. Академический курс). – ISBN 978-5-9916-8414-9. –

[www.biblio-online.ru/book/F52CD15B-63F9-4EBB-B000-7C731E3DBAF9](http://www.biblio-online.ru/book/F52CD15B-63F9-4EBB-B000-7C731E3DBAF9)

### **9.2. Дополнительная литература**

1. Данилов, И. А. Общая электротехника: учебное пособие для бакалавров : учебное пособие для учащихся неэлектротехнических специальностей вузов и техникумов / И. А. Данилов. - Москва : Юрайт, 2016. - 673 с. - (Бакалавр. Базовый курс).

2. Мурзин, Ю. М. Электротехника : учебное пособие для студентов вузов / Ю. М. Мурзин, Ю. И. Волков. - СПб. [и др.] : Питер, 2007. - 442 с.

3. Немцов М. В. Электротехника и электроника. Учебник для вузов. – М.: Изд. МЭИ, 2004, 460 с.

4. Бычков Ю.А., Золотницкий В.М., Чернышев Э.П. Основы теоретической электротехники. М.:И Лань, 2009. Электронный учебник. <https://e.lanbook.com/book/36#authors>

5. Соколов, С.В. Электроника [Электронный ресурс] : учеб. пособие / С.В. Соколов, Е.В. Титов. – Электрон. дан. – Москва : Горячая линия-Телеком, 2013. – 204 с. – Режим доступа: <https://e.lanbook.com/book/63245>

6. Литвинов, С.А., Яковенко, Н.А. Теоретические основы электротехники: лабораторный практикум. Краснодар: Кубанский гос. ун-т, 2017.

7. Бычков Ю.А., Золотницкий В.М., Чернышев Э.П. Основы теоретической электротехники. М.:И Лань, 2009.

8. Основы теории цепей. Южный федеральный ун-т. – 7-е изд., перераб. и доп. – Москва: Юрайт, 2015.

### **Методические указания для обучающихся по освоению дисциплины (модуля).**

На самостоятельную работу студентов, согласно требованиям ФГОС ВО по направлению 27.03.01 "Стандартизация и метрология", отводится 41 час с.р.с. от общей трудоемкости дисциплины (144 час.). Сопровождение самостоятельной работы студентов может быть организовано в следующих формах:

- составлением индивидуальных планов самостоятельной работы каждого из студентов с указанием темы и видов занятий, форм и сроков представления результатов;
- проведением консультаций (индивидуальных или групповых), в том числе с применением дистанционной среды обучения.

Критерий оценки эффективности самостоятельной работы студентов формируется в ходе промежуточного контроля процесса выполнения заданий и осуществляется на основе различных способов взаимодействия в открытой информационной среде и отражается в процессе формирования так называемого «электронного портфеля студента».

В соответствии с этим при проведении оперативного контроля могут использоваться контрольные вопросы к соответствующим разделам основной дисциплины «Электротехника и электроника».

Контроль осуществляется посредством тестирования студентов по окончании изучения тем учебной дисциплины и выполнения письменных контрольных работ.

Сопровождение самостоятельной работы студентов также организовано в следующих формах:

- выполнение семестровой контрольной работы по индивидуальным вариантам;
- усвоение, дополнение и вникание в разбираемые разделы дисциплины при помощи знаний получаемых по средствам изучения рекомендуемой литературы и осуществляемое путем написания реферативных работ;
- консультации, организованные для разъяснения проблемных моментов при самостоятельном изучении тех или иных аспектов разделов усваиваемой информации в дисциплине.

К средствам обеспечения освоения дисциплины «Электротехника и электроника» также относятся электронные варианты дополнительных учебных, научно-популярных и научных изданий по данной дисциплине.

Рекомендуется следующий график и календарный план самостоятельной работы студентов по учебным неделям:



### Типовые задания для самостоятельной работы студентов

№ темы	Тема или задание текущей работы	Кол-во часов	Форма представления результатов	Сроки выполнения (недели)
1.	Анализ электрического состояния электрических цепей постоянного тока.	8	Устный ответ, текстовый документ	1
2.	Анализ цепей синусоидального тока методом векторных диаграмм.	4	Устный ответ, текстовый документ	1
3.	Расчет пассивных НЧ-фильтров и ВЧ-фильтров	4	Устный ответ, текстовый документ	1
4.	Определение параметров пассивных четырехполюсников.	4	Устный ответ, текстовый документ	1
5.	Определение параметров однофазного полупроводникового выпрямителя.	4	Устный ответ, текстовый документ	1
6.	Расчет параметров схем транзисторных усилителей напряжения.	10	Устный ответ, текстовый документ	2
7.	Изучение работы аналоговых компараторов напряжения.	5,8	Устный ответ, текстовый документ	1
8.	Анализ интегральных преобразователей кодов (шифратора, дешифратора, мультиплексора, демультимплексора).	10	Устный ответ, текстовый документ	1
<b>Итого:</b>		49,8		

В освоении дисциплины инвалидами и лицами с ограниченными возможностями здоровья большое значение имеет индивидуальная учебная работа (консультации) – дополнительное разъяснение учебного материала.

Индивидуальные консультации по предмету являются важным фактором, способствующим индивидуализации обучения и установлению воспитательного контакта между преподавателем и обучающимся инвалидом или лицом с ограниченными возможностями здоровья.

#### **8. Перечень информационных технологий, используемых при осуществлении образовательного процесса по дисциплине (модулю).**

В настоящее время все более возрастает роль информационно-социальных технологий в образовании, которые обеспечивают всеобщую компьютеризацию учащихся и преподавателей на уровне, позволяющем решать следующие основные задачи:

- обеспечение выхода в сеть Интернет каждого участника учебного процесса в любое время и из различных мест пребывания;
- развитие единого информационного пространства образовательных индустрий и присутствие в нем в различное время и независимо друг от друга всех участников образовательного и творческого процесса;
- создание, развитие и эффективное использование управляемых информационных образовательных ресурсов, в том числе личных пользовательских баз и банков данных и

знаний учащихся и педагогов с возможностью повсеместного доступа для работы с ними.

Информационные образовательные технологии возникают при использовании средств информационно-вычислительной техники. Образовательную среду, в которой осуществляются образовательные информационные технологии, определяют работающие с ней компоненты:

- техническая (вид используемых компьютерной техники и средств связи);
- программно-техническая (программные средства поддержки реализуемой технологии обучения);
- организационно-методическая (инструкции учащимся и преподавателям, организация учебного процесса).

Под образовательными технологиями в высшей школе понимается система научных и инженерных знаний, а также методов и средств, которые используются для создания, сбора, передачи, хранения и обработки информации в предметной области высшей школы. Формируется прямая зависимость между эффективностью выполнения учебных программ и степенью интеграции в них соответствующих информационно-коммуникационных технологий.

Информационная образовательная среда представляет собой информационную систему, объединяющую посредством сетевых технологий, программные и технические средства, организационное, методическое и математическое обеспечение, предназначенное для повышения эффективности и доступности образовательного процесса подготовки специалистов.

Характерной чертой образовательной среды является возможность студентов и преподавателей обращаться к структурированным учебно-методическим материалам, обучающим мультимедийным комплексам всего университета в любое время и в любой точке пространства. Помимо доступности учебного материала, необходимо обеспечить обучаемому возможность связи с преподавателем, получение консультации в он-лайн или офф-лайн режимах, а также возможность получения индивидуальной «навигации» в освоении того или иного предмета. Студенты будут стремиться к гибкому режиму обучения, модульным программам с многочисленными поступлениями и отчислениями, которые позволят накапливать зачетные единицы, свободно переводиться из одного вуза в другой с учетом предыдущего опыта, знаний и навыков. По-прежнему важной для студентов останется возможность личного развития и профессионального роста; программы получения степени и короткие курсы, возможно, будут пользоваться одинаковым спросом; резко возрастет потребность в программах профессионального обучения и аспирантских программах.

Разработчики дистанционного образования конкретизируют индивидуализацию образовательного поведения следующим образом, считая, что в дистанционном образовании наиболее ярко проявляются черты личностно-ориентированного способа обучения: гибкость, модульность, доступность, рентабельность, мобильность, охват, технологичность, социальное равноправие, интернациональность.

Важнейшие направления информатизации образования заключаются в следующем:

- реализация виртуальной информационно-образовательной среды на уровне учебного заведения, предусматривающая выполнение комплекса работ по созданию и обеспечению технологии его функционирования;
- системная интеграция информационных технологий в образовании, поддерживающих процессы обучения, научных исследований и организационного управления;
- построение и развитие единого образовательного информационного пространства.

Навыки пользования информационными технологиями включают в себя:

- базовые навыки (использование клавиатуры, мыши, принтера, операции с файлами и дисками);
- владение стандартным программным обеспечением (обработка текстов, создание таблиц, баз данных и т.д.);

– использование сетевых приложений (электронной почты, Интернета, веб-браузеров).

Информационные технологии могут быть использованы при обучении студентов несколькими способами. В самом простом случае реальный учебный процесс идет по обычным технологиям, а информационные технологии применяются лишь для промежуточного контроля знаний студентов в виде тестирования. Этот подход к организации образовательного процесса представляется очень перспективным ввиду того, что при его достаточно широком использовании университет может получить серьезную экономию средств из-за более низкой стоимости проведения сетевого компьютерного тестирования по сравнению с аудиторным.

Применение образовательных информационных ресурсов в качестве дополнения к традиционному учебному процессу имеет большое значение в тех случаях, когда на качественное усвоение объема учебного материала, предусмотренного ГОС, не хватает аудиторных занятий по учебному плану. Кроме того, такая форма организации учебного процесса очень важна при неодинаковой начальной подготовке обучающихся. Размещенные на сервере дистанционные курсы в большой степени способствуют качественному усвоению лекционного материала и последующей успешной сдаче экзамена.

Представляют интерес интегрированные технологии организации учебного процесса, т.е. различные сочетания аудиторных и дистанционных занятий. В этом случае лекторы и преподаватели, ведущие практические и семинарские занятия, до начала семестра составляют и размещают на сервере график учебного процесса, где детально описывают порядок изучения дисциплины в данном семестре. Основной фактический материал, заранее подготовленный лектором и снабженный необходимым количеством иллюстраций и интерактивных элементов, размещается на сервере вместе с методическими рекомендациями по его самостоятельному изучению. Часть же занятий, качественное проведение которых с применением сетевых информационных технологий пока не представляется возможным, планируется аудиторными.

Следует особенно подчеркнуть, что при таком подходе крайне важно обеспечить интенсивный контроль степени усвоения материала. Не реже одного раза в 4-6 недель (что определяется объемом фактического материала) проводится тьюториал.

Тьюториал – это групповое практическое занятие, дополняющие самостоятельные занятия при обучении по дистанционной технологии или технологии комбинированного обучения. Тьютор выясняет возникшие при самостоятельных занятиях проблемы и даёт задания, позволяющие попрактиковаться и освоить новые знания, обменяться опытом с коллегами. На тьюториалах применяются активные методы обучения: групповые дискуссии, деловые игры, тренинги, мозговой штурм. По сути – это лёгкая форма тренинга, в которой под руководством тьютора другие участники помогают освоить полученные знания. На хорошем тьюториале можно устранить пробелы в знаниях, разобраться в непонятных темах и научиться применять полученные самостоятельно знания.

Таким образом, накопленный опыт применения информационных и дистанционных технологий в учебном процессе в различных вариантах позволяет говорить об определенных преимуществах подобных форм организации учебного процесса:

– становится возможной принципиально новая организация самостоятельной работы студентов;

– возрастает интенсивность учебного процесса;

– у студентов появляется дополнительная мотивация к познавательной деятельности;

– доступность учебных материалов в любое время;

– возможность самоконтроля степени усвоения материала по каждой теме неограниченное количество раз.

Следует отметить, что по мере накопления образовательных информационных ресурсов дистанционные технологии займут достойное место в образовательном процессе вуза, и станет возможным формирование на их основе разного уровня программ подготовки и переподготовки специалистов.

## **8.2 Перечень необходимого программного обеспечения.**

1. Операционная система MS Windows (© Microsoft Corporation).
2. Интегрированное офисное приложение MS Office (© Microsoft Corporation).

## **8.3 Перечень информационных справочных систем:**

1. Информационная система «Единое окно доступа к образовательным ресурсам»:  
<http://window.edu.ru/window>
2. Рубрикон – крупнейший энциклопедический ресурс Интернета:  
<http://www.rubricon.com/>
3. Сайт Росстандарта - Федерального агентства по техническому регулированию и метрологии  
<https://www.gost.ru>
4. Аннотированный тематический каталог Интернет ресурсов по физике:  
<http://www.college.ru/>
5. Каталог научных ресурсов *Scopus*:  
<http://www.scopus.com/>
6. Каталог научных ресурсов *Web of Science*:  
<http://www.webofknowledge.com>
7. Каталог научных ресурсов:  
<http://www.scintific.narod.ru/literature.htm>
8. Большая научная библиотека:  
<http://www.sci-lib.com/>
9. Естественно-научный образовательный портал:  
<http://www.en.edu.ru/catalogue/>
10. Техническая библиотека:  
<http://techlibrary.ru/>
11. Физическая энциклопедия:  
<http://www.femto.com.ua/articles/>
12. Академик – Словари и энциклопедии на Академике:  
[http://dic.academic.ru/dic.nsf/enc\\_physics/](http://dic.academic.ru/dic.nsf/enc_physics/)

## **9. Материально-техническая база, необходимая для осуществления образовательного процесса по дисциплине (модулю).**

Успешная реализация преподавания дисциплины «Электротехника и электроника» предполагает наличие минимально необходимого для реализации магистерской программы перечня материально-технического обеспечения:

- лекционные аудитории (оборудованные видеопроекторным оборудованием для презентаций, средствами звуковоспроизведения, экраном, и имеющие выход в Интернет)
- специализированная учебная лаборатория № 327с для проведения лабораторных работ, оборудованная учебными исследовательскими макетами. Прилагаются методические указания для проведения лабораторных работ.
- программы онлайн-контроля знаний студентов;
- наличие необходимого лицензионного программного обеспечения (операционная система MS Windows XP; интегрированное офисное приложение MS Office);

При использовании электронных изданий вуз должен обеспечить каждого обучающегося во время самостоятельной подготовки рабочим местом в компьютерном классе с выходом в Интернет в соответствии с объемом изучаемых дисциплин.

№	Вид работ	Материально-техническое обеспечение дисциплины (модуля) и оснащенность
1.	Лекционные и семинарские занятия	Лекционная аудитория, оснащенная презентационной техникой (проектором и экраном) и соответствующим программным обеспечением (ПО) - аудитория 234с
2.	Лабораторные занятия	Лаборатория 327с, укомплектованная специализированной мебелью и техническими средствами обучения
3.	Групповые (индивидуальные) консультации	Аудитория 133с
4.	Текущий контроль, промежуточная аттестация	Аудитория 133с
5.	Самостоятельная работа	Кабинет для самостоятельной работы, оснащенный компьютерной техникой с возможностью подключения к сети «Интернет», программой экранного увеличения и обеспеченный доступом в электронную информационно-образовательную среду университета.