

Министерство образования и науки Российской Федерации  
федеральное государственное бюджетное образовательное учреждение  
высшего образования  
«Кубанский государственный университет»  
Юридический факультет



УТВЕРЖДАЮ:

Проректор по учебной работе,  
качеству образования –  
первый проректор

Иванов А.Г.

подпись

03

2014 г.

## РАБОЧАЯ ПРОГРАММА ДИСЦИПЛИНЫ

### Б1.В.16 ТЕОРИЯ ДОКАЗЫВАНИЯ

Специальность 40.05.02 Правоохранительная деятельность

Специализация: административная деятельность

Форма обучения: заочная


Квалификация (степень) выпускника: юрист

Краснодар 2014


Рабочая программа дисциплины «Теория доказывания» составлена в соответствии с Федеральным государственным образовательным стандартом высшего образования по специальности 40.05.02 Правоохранительная деятельность (уровень специалитета).

Программу составил(и):

А.В. Руденко, зав. кафедрой  
криминалистики и правовой информатики,  
д.ю.н., доцент


  
подпись

М.П. Малютин, доцент кафедры  
криминалистики и правовой информатики,  
к.ю.н., доцент

  
подпись

Рабочая программа дисциплины «Теория доказывания» утверждена на заседании кафедры криминалистики и правовой информатики, протокол № 7 «06» 03 2014 г.

Заведующий кафедрой криминалистики  
и правовой информатики Руденко А.В.

  
подпись

Утверждена на заседании учебно-методической комиссии юридического факультета, протокол № 5 «10» 03 2014 г.

Председатель УМК факультета Прохорова М.Л.

  
подпись

Рецензенты:

Р.Г. Мартаыненко, руководитель отдела криминалистики Следственного управления Следственного комитета Российской Федерации по Краснодарскому краю, к.ю.н.

В.И. Шелудченко, директор ООО «Научно-исследовательский центр независимых экспертиз», к.ю.н., доцент, Заслуженный юрист России

## **1. Цели и задачи учебной дисциплины**

**1.1 Цель преподавания дисциплины** — формирование у обучающихся профессиональных компетенций, необходимых для последующей успешной реализации правовых норм, обеспечения законности и правопорядка, правового обучения и воспитания, подготовка к самостоятельной деятельности, связанной с практическим применением полученных знаний и навыков в профессиональной деятельности субъектов доказывания.

Дисциплина «Теория доказывания» имеет также своей целью углубить знания в области теории доказывания в правоприменительной деятельности, ознакомить с основными проблемами, возникающими в процессе доказывания, указать пути их разрешения, привить практические навыки решения наиболее сложных вопросов доказывания.

**1.2 Задача изучения дисциплины** — комплексное исследование проблем доказывания с использованием данных наук гражданского, арбитражного, административного и уголовного процессов, а также криминалистики, логики, психологии, этики и направлены на подготовку студентов к правоприменительной и правоохранительной деятельности.

Конкретными задачами являются:

- изучить нормы материального и процессуального права, их значение в правовом регулировании процесса доказывания,
- изучить закономерности возникновения доказательственной информации, когнитивные и диалектические закономерности собирания, проверки и оценки доказательств.
- научиться правильно определять подлежащие применению нормы материального и процессуального права в процессе доказывания
- научиться правильно определять эффективные информационные, логические, технические и тактические средства доказывания в той или иной ситуации процесса доказывания
- овладеть навыками применения норм материального и процессуального права в процессе доказывания
- овладеть навыками эффективного применения информационных, логических, технических и тактических средств доказывания в той или иной ситуации процесса доказывания

**Освоение дисциплины направлено на формирование у обучающихся** способности квалифицированно применять нормативные правовые акты в процессе доказывания по уголовным, гражданским (арбитражным, рассматриваемым в административном судопроизводстве) делам, по делам о привлечении к административной ответственности; реализовывать нормы материального и процессуального права в профессиональной деятельности субъектов доказывания; владеть информационными, логическими, тактическими и техническими средствами доказывания; владеть процессуальными и криминалистическими средствами доказывания для выявления, пресечения, раскрытия и расследования правонарушений и преступлений.

### **1.3 Место дисциплины в структуре образовательной программы**

Дисциплина «Теория доказывания» (код дисциплины по учебному плану Б1.В.16) относится к числу обязательных дисциплин вариативной части, включенным в дисциплины профессионального цикла образовательной программы 40.05.02 «Правоохранительная деятельность» и всего на ее изучение отводится 108 часов. В соответствии с учебным планом, занятия проводятся на пятом году обучения.

Курс дисциплины «Теория доказывания» занимает важное место в процессе воспитания правового сознания и правовой культуры, и служит надёжной основой для дальнейшего освоения правовых дисциплин.

Успешное освоение дисциплины «Теория доказывания» создаст прочный базис для принятия решений в точном соответствии с законом, правильной квалификации фактов и

обстоятельств, обеспечения соблюдения законодательства субъектами доказывания, послужит основой для дальнейшей научно-исследовательской и практической деятельности.

*Дисциплины и практики, для которых освоение данной дисциплины необходимо как предшествующее:*

Дисциплина «Теория доказывания» является базовой для успешного прохождения и освоения практик, формирующих профессиональные навыки обучающихся, прохождения государственной итоговой аттестации, написания и защиты выпускной квалификационной работы, а также для последующего успешного обучения в магистратуре и аспирантуре.

#### **1.4. Перечень планируемых результатов обучения по дисциплине, соотнесенных с планируемыми результатами освоения образовательной программы:**

Изучение данной учебной дисциплины направлено на формирование у обучающихся профессиональных компетенций (ПК):

№ п.п.	Индекс компетенции	Содержание компетенции (или её части)	В результате изучения учебной дисциплины обучающиеся должны		
			знать	уметь	владеть
1.	ПК-3	<i>Способность разрабатывать и правильно оформлять юридические и служебные документы</i>	<i>понятие юридического и служебного документа, его признаки, требования к разработке и правильному оформлению юридических и служебных документов</i>	<i>определять содержание и особенности процесса подготовки юридических и служебных документов</i>	<i>навыками разработки и правильного оформления юридических и служебных документов в своей профессиональной деятельности</i>
2.	ПК-2	<i>– способность принимать решения и совершать юридические действия в точном соответствии с законодательством РФ, юридически правильно квалифицировать факты, события и обстоятельства</i>	<i>правила принятия решений и совершения юридических действий по действующему законодательству РФ; содержание и основные правила юридической квалификации и фактов, событий и</i>	<i>применять правила принятия решений и совершения юридических действий по действующему законодательству РФ, выявлять факты и обстоятельства, требующие правовой</i>	<i>навыками принятия решений и совершения юридических действий по действующему законодательству РФ, юридического анализа правоотношений, являющихся объектами профессиональной деятельности, квалификации фактов, событий и</i>

№ п.п.	Индекс компетенции	Содержание компетенции (или её части)	В результате изучения учебной дисциплины обучающиеся должны		
			знать	уметь	владеть
			<i>обстоятельств</i>	<i>квалификации, правильно определять круг нормативно-правовых актов, нормы которых распространяются на данные факты и обстоятельства, давать юридическую оценку сложившейся ситуации</i>	<i>обстоятельств</i>
3.	ПК-14	<i>способность применять в профессиональной деятельности теоретические основы раскрытия и расследования преступлений, использовать в целях установления объективной истины по конкретным делам технико-криминалистические методы и средства, тактические приемы производства следственных действий, формы организации и методику раскрытия и расследования отдельных видов и групп преступлений</i>	<i>теоретические основы раскрытия и расследования преступлений, основы использования в целях установления объективной истины по конкретным делам технико-криминалистических методов и средств, тактически приемов производства следственных действий, форм организации и методику</i>	<i>применять в профессиональной деятельности и теоретические основы раскрытия и расследования преступлений, использовать в целях установления объективной истины по конкретным делам технико-криминалистические методы и средства, тактические приемы производства следственных действий, формы организации и методику раскрытия и расследования отдельных видов и групп преступлений</i>	<i>навыками применения в профессиональной деятельности теоретических основ раскрытия и расследования преступлений, использовать в целях установления объективной истины по конкретным делам технико-криминалистические методы и средства, тактические приемы производства следственных действий, формы организации и методику раскрытия и расследования отдельных видов и групп преступлений</i>



№ п.п.	Индекс компетенции	Содержание компетенции (или её части)	В результате изучения учебной дисциплины обучающиеся должны		
			знать	уметь	владеть
			<i>раскрытия и расследования отдельных видов и групп преступлений</i>	<i>следственных действий, формы организации и методiku раскрытия и расследования отдельных видов и групп преступлений</i>	
4.	ПК-16	<i>способность реализовывать мероприятия по получению юридически значимой информации, проверять, анализировать, оценивать ее и использовать в интересах предупреждения, пресечения, раскрытия и расследования преступлений</i>	<i>методы получения юридически значимой информации, способы ее анализа, оценки и использования в интересах предупреждения, пресечения, раскрытия и расследования преступлений</i>	<i>правильно определять методы получения юридически значимой информации, способы реализации мероприятий по её проверке, анализу, оценке и использованию в интересах предупреждения, пресечения, раскрытия и расследования преступлений</i>	<i>навыками получения юридически значимой информации, ее проверки, анализа, оценки и использования в интересах предупреждения, пресечения, раскрытия и расследования преступлений</i>

## 2. Структура и содержание дисциплины

### 2.1 Распределение трудоёмкости дисциплины по видам работ

Общая трудоёмкость учебной дисциплины составляет 3 ЗЕТ (108 часа) их распределение по видам работ представлено в таблице

(для студентов ЗФО)

Вид учебной работы	Всего часов	Семестры			
		А	-	-	-

<b>Контактная работа, в том числе:</b>	<b>10,3</b>	<b>10,3</b>	-	-	-
<b>Аудиторные занятия (всего):</b>	10	10	-	-	-
Занятия лекционного типа	4	4	-	-	-
Лабораторные занятия	-	-	-	-	-
Занятия семинарского типа (семинары, практические занятия)	6	6	-	-	-
Иная контактная работа	0,3	0,3			
Контроль самостоятельной работы (КСР)	-	-	-	-	-
Промежуточная аттестация (ИКР)	0,3	0,3	-	-	-
<b>Самостоятельная работа, в том числе:</b>	<b>89</b>	<b>89</b>	-	-	-
<i>Курсовая работа</i>	Не предусмотрена	Не предусмотрена	-	-	-
<i>Проработка учебного (теоретического) материала</i>	32	32	-	-	-
<i>Выполнение индивидуальных заданий (подготовка сообщений, презентаций)</i>	20	20	-	-	-
<i>Реферат</i>	27	27	-	-	-
Подготовка к текущему контролю	10	10	-	-	-
<b>Контроль:</b>	<b>8,7</b>	<b>8,7</b>			
Подготовка к экзамену	26,7	26,7	-	-	-
<b>Общая трудоемкость</b>	<b>Час.</b>	108	108	-	-
	<b>В том числе контактная работа</b>	10,3	10,3	-	-
	<b>Зач. ед.</b>	3	3	-	-

## 2.2 Структура дисциплины:

Распределение видов учебной работы и их трудоемкости по разделам дисциплины.  
Разделы дисциплины, изучаемые в А семестре на 5 курсе.

№ раздела	Наименование разделов	Количество часов				
		Всего	Аудиторная нагрузка			Самостоятельная работа
			Л	ПЗ	ЛР	
1	2	3	4	5	6	7
1	Предмет, система и методы теории доказывания	10				10
2	Предмет и пределы доказывания	13	2	2		9
3	Доказательства и структура процессуального доказывания	12		2		10

4	Объективные связи доказательств. Установление относимости доказательств	10				10
5	Классификация доказательств	10				10
6	Система доказательств по делу	10				10
7	Субъекты доказывания. Обязанность доказывания	10				10
8	Процесс доказывания (общая характеристика)	14	2	2		10
9	Переход от вероятности к достоверности в доказывании. Проблема достаточности доказательств.	10				10
	<b>Итого:</b>		4	6		89

Примечание: Л – лекции, ПЗ – практические занятия / семинары, ЛР – лабораторные занятия, СРС – самостоятельная работа студента

## 2.3 Содержание разделов дисциплины:

### 2.3.1 Занятия лекционного типа.

№ Раздела	Наименование раздела	Содержание раздела	Форма текущего контроля <sup>1</sup>
1	Предмет, система и методы теории доказывания	Предмет теории доказывания. Доказательственное право как нормативная основа доказывания. Понятие процессуального доказывания. Содержательная и удостоверительная стороны доказывания. Процессуальная и логическая стороны доказывания. Единство мыслительной и практической деятельности в процессе доказывания. Условия осуществления доказывания. Закономерности возникновения и использования доказательственной информации. Вопрос об истинности и достоверности в судебном познании. Непосредственное и опосредованное познание	Р, РП,С

<sup>1</sup> Конкретная форма текущего контроля избирается преподавателем.



		<p>в правоприменительной деятельности. Доказывание как способ установления фактических обстоятельств в процессуальной деятельности.</p> <p>Система теории доказывания. Методы теории доказывания. Взаимосвязь теории доказывания с другими науками.</p>	
2	Предмет и пределы доказывания	<p>Понятие и содержание предмета доказывания по уголовным делам. Виды фактов, устанавливаемых в ходе процессуального доказывания: доказательственные, промежуточные и искомые факты. О включении в предмет доказывания промежуточных и доказательственных фактов. О «главном факте» доказывания. Значение правильного определения предмета доказывания. Определение предмета доказывания по конкретному уголовному делу. Пределы доказывания.</p> <p>Предмет доказывания по гражданскому (арбитражному) делу и порядок его определения. Классификация фактов, составляющих предмет доказывания.</p> <p>Виды фактов, устанавливаемых судом: юридические факты материально-правового характера; доказательственные факты; факты, имеющие исключительно процессуальное значение; факты, установление которых необходимо суду для выполнения воспитательных и предупредительных задач правосудия. Пределы доказывания. Факты, не требующие доказывания в уголовном, гражданском, арбитражном процессах: общеизвестные, преюдициальные и бесспорные.</p>	Р, РП,С
3	Доказательства и структура процессуального доказывания	<p>Понятие и свойства доказательства в уголовном процессе.</p> <p>Понятие и свойства доказательства в гражданском, арбитражном процессах. Структура доказывания. Уровни доказывания: информационный и логический.</p>	Р, РП,С
4	Объективные связи доказательств. Установление относимости доказательств	<p>Понятие, общая характеристика и значение связей доказательств.</p> <p>Типы и формы связей. Генетические связи доказательств: причинность, обусловленность и функциональная связь. Связь по принадлежности вещей (поссидентная связь). Хронологическая связь. Пространственная (локальная) связь. Связь соответствия (корреляционная связь). Иные формы связей доказательств.</p>	Р, РП,С

		Основные методы выявления связей судебных доказательств.	
5	Классификация доказательств	<p>Сущность и значение классификации судебных доказательств.</p> <p>Основания классификации доказательств в уголовном процессе. Обвинительные и оправдательные, личные и вещественные, первоначальные и производные, прямые и косвенные, предметные и вспомогательные доказательства; деление доказательств на виды по их источникам. Классификация доказательств по их функциональному значению. Классификация доказательств в гражданском и арбитражном процессах. Первоначальные и производные, личные и вещественные, прямые и косвенные доказательства. Доказательства, представленные в подтверждение основания иска, и доказательства, представленные в обоснование возражений против иска; деление доказательств в зависимости от средств доказывания.</p>	Р, РП,С
6	Система доказательств по делу	<p>Системный подход — важнейшее методологическое требование к доказыванию.</p> <p>Понятие и структура системы доказательств по уголовному делу. Основные структурные элементы и уровни системы доказательств. Частная и общая системы доказательств по делу. Основные характеристики системы доказательств: полнота, достоверность, надежность, согласованность и однозначность.</p>	Р, РП,С
7	Субъекты доказывания. Обязанность доказывания	<p>Субъекты доказывания и их полномочия. Иные участники процесса, их роль в доказывании. Состязательность и распределение обязанностей по доказыванию в уголовном процессе.</p> <p>Субъекты доказывания в гражданском процессе — субъекты материально-правовых отношений. Состязательность и распределение обязанностей по доказыванию. Доказательственные презумпции.</p>	Р, РП,С
8	Процесс доказывания (общая характеристика)	<p>Содержание процесса доказывания. Процессуальные и криминалистические средства доказывания.</p> <p>Собирание доказательств (обнаружение, истребование и представление доказательств, фиксация доказательств).</p> <p>Сущность и содержание проверки (исследования) доказательств. Проверка надежности источников и законности способов получения доказательств.</p>	Р, РП,С

		<p>Качественная интерпретация фактических данных как элемент проверки содержания доказательств. Основные методы проверки доказательств. Установление допустимости доказательств. Содержание и правила оценки доказательств. Значение и ценность (сила) доказательств и факторы, их определяющие. Внутреннее убеждение как метод и результат оценки доказательств. Закон и совесть как факторы, влияющие на формирование внутреннего убеждения. Сущность и формы использования доказательств в процессе правоприменения.</p> <p>Общая характеристика процесса доказывания в гражданском и арбитражном процессах.</p>	
9	<p>Переход от вероятности к достоверности в доказывании. Проблема достаточности доказательств.</p>	<p>Накопление доказательств – основной способ достижения достоверности в доказывании. Роль и познавательное значение вероятности в доказывании.</p> <p>Структура перехода от вероятности к достоверности. Установление связей доказательств и их систематизация как способы достижения достоверности.</p> <p>Понятие достаточности доказательств. Значение хронологических и пространственных связей в оценке достаточности доказательств. Роль практики в оценке достоверности и достаточности доказательств. Определение пределов доказывания.</p>	Р, РП, С

Примечание: Р – написание реферата, РП – написание реферата с презентацией, С – сообщение.

### 2.3.2 Занятия семинарского типа

№ Раздела	Наименование раздела	Содержание раздела	Форма текущего контроля
1	Предмет, система и методы теории доказывания	<p>Предмет теории доказывания. Доказательственное право как нормативная основа доказывания. Понятие процессуального доказывания. Содержательная и удостоверительная стороны доказывания. Процессуальная и логическая стороны доказывания. Единство мыслительной и практической деятельности в процессе доказывания. Условия осуществления доказывания.</p>	<p>Ответ на семинаре, реферат, реферат с презентацией, сообщение, регламентированная дискуссия</p>

		Закономерности возникновения и использования доказательственной информации. Вопрос об истинности и достоверности в судебном познании	
3	Доказательства и структура процессуального доказывания	<p>Понятие и свойства доказательства в уголовном процессе.</p> <p>Понятие и свойства доказательства в гражданском, арбитражном процессах.</p>	<p>Ответ на семинаре, реферат, реферат с презентацией, сообщение, регламентированная дискуссия</p>
4	Объективные связи доказательств. Установление относимости доказательств	<p>Понятие, общая характеристика и значение связей доказательств.</p> <p>Типы и формы связей. Генетические связи доказательств: причинность, обусловленность и функциональная связь. Связь по принадлежности вещей (поссидентная связь). Хронологическая связь. Пространственная (локальная) связь. Связь соответствия (корреляционная связь). Иные формы связей доказательств.</p> <p>Основные методы выявления связей судебных доказательств.</p>	<p>Ответ на семинаре, реферат, реферат с презентацией, сообщение, регламентированная дискуссия</p>
6	Система доказательств по делу	<p>Системный подход — важнейшее методологическое требование к доказыванию.</p> <p>Понятие и структура системы доказательств по уголовному делу. Основные структурные элементы и уровни системы доказательств. Частная и общая системы доказательств по делу.</p>	<p>Ответ на семинаре, реферат, реферат с презентацией, сообщение, регламентированная дискуссия</p>
8	Процесс доказывания (общая характеристика)	<p>Содержание процесса доказывания. Процессуальные и криминалистические средства доказывания.</p> <p>Собирание доказательств (обнаружение, истребование и представление доказательств, фиксация доказательств).</p> <p>Сущность и содержание проверки (исследования) доказательств. Проверка надежности источников и законности способов получения доказательств. Качественная интерпретация фактических данных как элемент проверки содержания доказательств. Основные методы проверки доказательств. Установление</p>	<p>Ответ на семинаре, реферат, реферат с презентацией, сообщение, регламентированная дискуссия</p>

		допустимости доказательств.	
9	Переход от вероятности к достоверности в доказывании. Проблема достаточности доказательств.	<p>Накопление доказательств – основной способ достижения достоверности в доказывании. Роль и познавательное значение вероятности в доказывании.</p> <p>Структура перехода от вероятности к достоверности. Установление связей доказательств и их систематизация как способы достижения достоверности.</p> <p>Понятие достаточности доказательств. Значение хронологических и пространственных связей в оценке достаточности доказательств.</p>	<p>Ответ на семинаре, реферат, реферат с презентацией, сообщение, регламентированная дискуссия</p>

### 2.3.3 Лабораторные занятия

Не предусмотрены учебным планом дисциплины

### 2.3.4 Примерная тематика курсовых работ

Курсовые работы не предусмотрены.

### 2.4 Перечень учебно-методического обеспечения для самостоятельной работы обучающихся по дисциплине

№	Наименование раздела	Перечень учебно-методического обеспечения дисциплины по выполнению самостоятельной работы
1	2	3
1	Проработка учебного (теоретического) материала	Методические указания для обучающихся по освоению дисциплин кафедры криминалистики и правовой информатики, в том числе по организации самостоятельной работы студентов, утвержденные кафедрой криминалистики и правовой информатики, протокол № 12 от 12 апреля 2018 г
2	Подготовка сообщений, презентаций	Методические указания для обучающихся по освоению дисциплин кафедры криминалистики и правовой информатики, в том числе по организации самостоятельной работы студентов, утвержденные кафедрой криминалистики и правовой информатики, протокол № 12 от 12 апреля 2018 г
3	Выполнение реферата	Методические указания для обучающихся по освоению дисциплин кафедры криминалистики и правовой информатики, в том числе по организации самостоятельной работы студентов, утвержденные кафедрой криминалистики и правовой информатики, протокол № 12 от 12 апреля 2018 г
4	Подготовка к текущему контролю	Методические указания для обучающихся по освоению дисциплин кафедры криминалистики и правовой информатики, в том числе по организации самостоятельной работы студентов, утвержденные кафедрой криминалистики и правовой информатики, протокол № 12 от 12 апреля 2018 г
5	Подготовка к	Методические указания для обучающихся по освоению

	семинару в диалоговом режиме	дисциплин кафедры криминалистики и правовой информатики, в том числе по организации самостоятельной работы студентов, утвержденные кафедрой криминалистики и правовой информатики, протокол № 12 от 12 апреля 2018 г
6	Подготовка и проведение регламентированной дискуссии	Методические указания для обучающихся по освоению дисциплин кафедры криминалистики и правовой информатики, в том числе по организации самостоятельной работы студентов, утвержденные кафедрой криминалистики и правовой информатики, протокол № 12 от 12 апреля 2018 г

Учебно-методические материалы для самостоятельной работы обучающихся из числа инвалидов и лиц с ограниченными возможностями здоровья (ОВЗ) предоставляются в формах, адаптированных к ограничениям их здоровья и восприятия информации:

Для лиц с нарушениями зрения:

- в печатной форме увеличенным шрифтом,
- в форме электронного документа.

Для лиц с нарушениями слуха:

- в печатной форме,
- в форме электронного документа.

Для лиц с нарушениями опорно-двигательного аппарата:

- в печатной форме,
- в форме электронного документа.

### 3. Образовательные технологии

№	Тема	Образовательные технологии
1.	Предмет, система и методы теории доказывания	Проблемная лекция (1ч), Ответ на семинаре, реферат, реферат с презентацией, сообщение регламентированная дискуссия(1ч),
2.	Процесс доказывания (общая характеристика)	Проблемная лекция(1ч), Ответ на семинаре, реферат, реферат с презентацией, сообщение, регламентированная дискуссия(1ч),

### 4. Оценочные средства для текущего контроля успеваемости и промежуточной аттестации

#### 4.1 Фонд оценочных средств для проведения текущей аттестации

##### Тема. Предмет, система и методы теории доказывания

Предмет теории доказывания.

Понятие процессуального доказывания.

Вопрос об истинности и достоверности в судебном познании.

Доказывание как способ установления фактических обстоятельств в процессуальной деятельности.

Система теории доказывания.

Методы теории доказывания.



### **Контрольные вопросы:**

1. Доказательственное право как нормативная основа доказывания.
2. Условия осуществления доказывания.
3. Непосредственное и опосредованное познание в правоприменительной деятельности.
4. Процессуальная и логическая стороны доказывания.

### **Темы рефератов:**

1. Содержательная и достоверительная стороны доказывания
2. Единство мыслительной и практической деятельности в процессе доказывания.
3. Закономерности возникновения и использования доказательственной информации.

### **Тема. Предмет и пределы доказывания**

Понятие и значение предмета доказывания по конкретному делу.

Содержание предмета доказывания по уголовным делам.

Предмет доказывания по гражданскому (арбитражному) делу.

Пределы доказывания.

### **Контрольные вопросы:**

1. Какие факты устанавливаются в процессе доказывания по уголовным, гражданским делам?
2. Включаются ли в предмет доказывания по уголовному делу промежуточные и доказательственные факты?
3. Что такое «главный факт доказывания»?
4. Как соотносятся пределы доказывания и достаточность доказательств?
5. Какие факты не требуют доказывания?

### **Темы рефератов, сообщений, презентаций**

1. Понятие предмета доказывания и его конкретизация.
2. Значение доказательственных и промежуточных фактов.
3. Искомые факты как основа принятия процессуального решения.

### **Тема. Доказательства и структура процессуального доказывания**

Понятие и свойства доказательства в уголовном процессе.

Понятие и свойства доказательства в гражданском, арбитражном процессах.

Структура доказывания. Уровни доказывания: информационный и логический.

### **Контрольные вопросы:**

1. Что понимается под двойственным понятием доказательств?
2. Охарактеризуйте такие свойства доказательств как относимость и допустимость в уголовном процессе.
3. Охарактеризуйте такие свойства доказательств как относимость и допустимость в гражданском процессе.
4. Каково значение уровней доказывания?

### **Темы рефератов, сообщений, презентаций**

1. Относимость как свойство доказательств.
2. Допустимость как свойство доказательств.
3. Достоверность как свойство доказательств.
4. Достаточность как свойство доказательств.

### **Тема. Объективные связи доказательств. Установление относимости доказательств**

Понятие объективных связей доказательств.  
Общая характеристика и значение связей доказательств.  
Типы и формы связей.  
Основные методы выявления связей судебных доказательств.

#### **Контрольные вопросы:**

1. Генетические связи доказательств: причинность, обусловленность и функциональная связь.
2. Связь по принадлежности вещей (поссидентная связь).
3. Хронологическая связь.
4. Пространственная (локальная) связь.
5. Связь соответствия (корреляционная связь).
6. Иные формы связей доказательств.

### **Тема. Классификация доказательств**

Сущность и значение классификации судебных доказательств.  
Основания классификации доказательств в уголовном процессе.  
Классификация доказательств в гражданском и арбитражном процессах.

#### **Контрольные вопросы:**

1. Обвинительные и оправдательные, личные и вещественные, первоначальные и производные, прямые и косвенные, предметные и вспомогательные доказательства; деление доказательств на виды по их источникам. Классификация доказательств по их функциональному значению.
2. Первоначальные и производные, личные и вещественные, прямые и косвенные доказательства. Доказательства, представленные в подтверждение основания иска, и доказательства, представленные в обоснование возражений против иска; деление доказательств в зависимости от средств доказывания.

### **Тема. Система доказательств по делу**

Понятие и структура системы доказательств по делу.  
Основные характеристики системы доказательств: полнота, достоверность, надежность, согласованность и однозначность.  
Систематизация доказательств в гражданском и арбитражном деле.

#### **Контрольные вопросы:**

1. Основные структурные элементы и уровни системы доказательств.
2. Частная и общая системы доказательств по делу.

### **Темы рефератов, сообщений, презентаций**

Системный подход — важнейшее методологическое требование к доказыванию.  
Особенности систематизации доказательств по уголовным и гражданским делам.

## **Тема. Субъекты доказывания. Обязанность доказывания**

Субъекты доказывания и их полномочия. Иные участники процесса, их роль в доказывании.

Субъекты доказывания в гражданском процессе — субъекты материально-правовых отношений.

Доказательственные презумпции.

### **Контрольные вопросы:**

1. Состязательность и распределение обязанностей по доказыванию в уголовном процессе.
2. Состязательность и распределение обязанностей по доказыванию в гражданском процессе.

## **Тема. Процесс доказывания (общая характеристика)**

Содержание и особенности собирания доказательств.

Сущность и содержание проверки доказательств. Методы проверки доказательств.

Содержание оценки доказательств. Внутреннее убеждение и его роль в оценке доказательств.

Процесс доказывания в гражданском и арбитражном процессах.

### **Контрольные вопросы:**

1. Что такое процессуальные и криминалистические средства доказывания?
2. Раскройте способы собирания доказательств.
3. Что является результатом проверки доказательств?
4. Почему внутреннее убеждение - это и метод и результат оценки доказательств?
5. Кто является субъектом оценки доказательств?
6. Каковы формы использования доказательств?
7. Чем отличается процесс доказывания в уголовном процессе от процесса доказывания в гражданском процессе?

### **Задание**

1. Указать собранные по делу доказательства и их источники.
2. Перечислить предметные, вспомогательные факты, и факты имеющие исключительно процессуальное значение, установленные этими доказательствами.
3. Определить предмет доказывания по данному делу.

### **Темы рефератов**

1. Проблема собирания доказательств защитником.
2. Использование нетрадиционных способов получения информации о преступлении.
3. Внутреннее убеждение как метод и как результат оценки доказательств.
4. Категория совести в уголовном процессе.

## **Тема. Переход от вероятности к достоверности в доказывании. Проблема достаточности доказательств**

Роль и познавательное значение вероятности в доказывании.  
Структура перехода от вероятности к достоверности.  
Достаточность доказательств.  
Роль практики в оценке достоверности и достаточности доказательств.  
Определение пределов доказывания.

**Контрольные вопросы:**

1. Что такое накопление доказательств?
2. Каково значение объективных связей в оценке достаточности доказательств?
3. Что такое практика доказывания?

**Темы рефератов**

1. Работа с версиями как элемент перехода от вероятности к достоверности.
2. Достоверность доказательств и достоверность системы доказательств.

**Примерные вопросы для обсуждения в ходе научной дискуссии**

1. Современные НТС, используемые для обнаружения доказательств.
2. Проблема использования автоматизированных информационных систем в обнаружении доказательственной информации.
3. Роль специалистов в обнаружении доказательств.
4. Проблема использования полиграфа в доказывании по уголовным делам.
5. Психофизиологическая экспертиза.
6. Проблема использования НТС для фиксации доказательственной информации.
7. Цифровая фиксация аудио- и видеoinформации.

**Примерные вопросы для обсуждения в ходе научной дискуссии**

1. Назовите этапы информационного процесса в ходе расследования преступлений.
2. Какова цель доказывания по уголовным делам?
3. Назовите этапы перехода от вероятности к достоверности.
4. Дайте общую характеристику алгоритма расследования преступлений.
5. Каковы элементы алгоритма доказывания?

**4.2 Фонд оценочных средств для проведения промежуточной аттестации**

**4.3. Перечень вопросов к экзамену по дисциплине «Теория доказывания»**

1. Предмет теории доказывания.
2. Доказательственное право как нормативная основа доказывания.
3. Практическая деятельность субъектов доказывания.
4. Закономерности возникновения и использования доказательственной информации.
5. Система теории доказывания.
6. Методы теории доказывания.
7. Взаимосвязь теории доказывания с другими науками.
8. Понятие процессуального доказывания.
9. Содержательная и удостоверительная стороны доказывания.
10. Процессуальная и логическая стороны доказывания.
11. Единство мыслительной и практической деятельности в процессе доказывания.
12. Условия осуществления доказывания.

13. Вопрос об истинности и достоверности в судебном познании.
14. Применение в профессиональной деятельности теоретических основ раскрытия и расследования преступлений.
15. Использование в целях установления объективной истины по конкретным делам технико-криминалистических методов и средств, тактических приемов производства следственных действий, форм организации и методику раскрытия и расследования отдельных видов и групп преступлений.
16. Непосредственное и опосредованное познание в правоприменительной деятельности.
17. Доказывание как способ установления фактических обстоятельств в процессуальной деятельности.
18. Принятие решений и совершения юридических действий по действующему законодательству РФ, являющихся объектами профессиональной деятельности, квалификации фактов, событий и обстоятельств в доказывании.
19. Понятие и содержание предмета доказывания по уголовным делам.
20. Виды фактов, устанавливаемых в ходе процессуального доказывания: доказательственные, промежуточные и искомые факты.
21. О включении в предмет доказывания промежуточных и доказательственных фактов.
22. О «главном факте» доказывания.
23. Значение правильного определения понятия предмета доказывания.
24. Пределы доказывания в уголовном процессе.
25. Предмет доказывания по гражданскому (арбитражному) делу и порядок его определения.
26. Классификация фактов, составляющих предмет доказывания.
27. Виды фактов, устанавливаемых судом.
28. Юридические факты материально-правового характера.
29. Доказательственные факты; факты, имеющие исключительно процессуальное значение.
30. Факты, установление которых необходимо суду для выполнения воспитательных и предупредительных задач правосудия.
31. Пределы доказывания в гражданском и арбитражном процессе.
32. Факты, не требующие доказывания в уголовном, гражданском, арбитражном процессах: общеизвестные, преюдициальные и бесспорные.
33. Понятие и свойства доказательства в уголовном процессе.
34. Понятие и свойства доказательства в гражданском, арбитражном процессах.
35. Структура доказывания.
36. Уровни доказывания - информационный и логический.
37. Общая характеристика и значение связей доказательств.
38. Типы и формы связей.
39. Генетические связи доказательств - причинность, обусловленность и функциональная связь.
40. Связь по принадлежности вещей (поссидентная связь).
41. Хронологическая связь.
42. Пространственная (локальная) связь.
43. Связь соответствия (корреляционная связь).
44. Основные методы выявления связей судебных доказательств.
45. Основания классификации доказательств в уголовном процессе.
46. Обвинительные и оправдательные доказательства.
47. Личные и вещественные доказательства.
48. Первоначальные и производные.
49. Прямые и косвенные доказательства.

50. Предметные и вспомогательные доказательства.
51. Деление доказательств на виды по их источникам.
52. Классификация доказательств в гражданском и арбитражном процессе.
53. Первоначальные и производные, личные и вещественные, прямые и косвенные доказательства в гражданском и арбитражном процессе.
54. Доказательства, представленные в подтверждение основания иска, и доказательства, представленные в обоснование возражений против иска.
55. Деление доказательств в зависимости от средств доказывания.
56. Системный подход — важнейшее методологическое требование к доказыванию.
57. Понятие и структура системы доказательств по уголовному делу.
58. Основные структурные элементы и уровни системы доказательств.
59. Частная и общая системы доказательств по делу.
60. Основные характеристики системы доказательств: полнота, достоверность, надежность, согласованность и однозначность.
61. Систематизация доказательств в гражданском и арбитражном деле.
62. Субъекты доказывания в уголовном процессе.
63. Участники процесса доказывания, их роль в доказывании.
64. Состязательность и распределение обязанностей по доказыванию в уголовном процессе.
65. Субъекты доказывания в гражданском процессе — субъекты материально-правовых отношений.
66. Состязательность и распределение обязанностей по доказыванию в гражданском процессе.
67. Особенности получения юридически значимой информации, ее проверки, анализа, оценки и использования в интересах предупреждения, пресечения, раскрытия и расследования преступлений.
68. Доказательственные презумпции.
69. Содержание процесса доказывания.
70. Процессуальные и криминалистические средства доказывания.
71. Собираение доказательств в уголовном процессе.
72. Истребование и представление доказательств.
73. Фиксация доказательств.
74. Разработка и правильное оформление юридических и служебных документов в профессиональной деятельности субъекта доказывания.
75. Сущность и содержание проверки (исследования) доказательств.
76. Проверка надежности источников и законности способов получения доказательств.
77. Качественная интерпретация фактических данных как элемент проверки содержания доказательств.
78. Основные методы проверки доказательств.
79. Установление допустимости доказательств.
80. Содержание и правила оценки доказательств.
81. Значение и ценность (сила) доказательств и факторы, их определяющие.
82. Внутреннее убеждение как метод и как результат оценки доказательств.
83. Закон и совесть как факторы, влияющие на формирование внутреннего убеждения.
84. Сущность и формы использования доказательств в процессе правоприменения.
85. Общая характеристика процесса доказывания в гражданском и арбитражном процессах.
86. Накопление доказательств — основной способ достижения достоверности в доказывании.



87. Структура перехода от вероятности к достоверности.
88. Установление связей доказательств и их систематизация как способы достижения достоверности.
89. Проблема достаточности доказательств.
90. Роль практики в оценке достоверности и достаточности доказательств.

## **5. Перечень нормативно-правовых актов, основной и дополнительной литературы, необходимой для освоения дисциплины**

### **5.1.1 Нормативные правовые акты и акты судебного толкования:**

1. Всеобщая декларация прав человека // Международная защита прав и свобод человека (Сборник документов) М., 1990. // <http://www.consultant.ru/cons/cgi/online.cgi?req=doc&base=LAW&n=120805&fld=134&dst=1000000001.0&rnd=0.7215377195359105#015129083208561472>
3. Конституция Российской Федерации: принята на всенародном референдуме 12.12.1993 г. // [http://www.consultant.ru/document/cons\\_doc\\_LAW\\_28399/](http://www.consultant.ru/document/cons_doc_LAW_28399/)
4. Уголовно-процессуальный кодекс Российской Федерации от 18.12.2001 г. № 174-ФЗ (в действ. ред.) // [http://www.consultant.ru/document/cons\\_doc\\_LAW\\_34481/](http://www.consultant.ru/document/cons_doc_LAW_34481/)
5. О статусе судей в Российской Федерации: закон Российской Федерации от 26.06.1992 г. №3132-1 // [http://www.consultant.ru/document/cons\\_doc\\_LAW\\_648/](http://www.consultant.ru/document/cons_doc_LAW_648/)
6. О полиции: федеральный закон от 07.02.2011 г. № 3-ФЗ // [http://www.consultant.ru/document/cons\\_doc\\_LAW\\_110165/](http://www.consultant.ru/document/cons_doc_LAW_110165/)
7. Об оперативно-розыскной деятельности: федеральный закон от 12.08.1995 г. № 144-ФЗ // [http://www.consultant.ru/document/cons\\_doc\\_LAW\\_7519/](http://www.consultant.ru/document/cons_doc_LAW_7519/)
8. Устав федерального государственного бюджетного образовательного учреждения высшего образования «Кубанский государственный университет» (новая редакция) // <http://www.kubsu.ru/>
9. Кодекс корпоративной культуры федерального государственного бюджетного образовательного учреждения высшего образования «Кубанский государственный университет» // <http://www.kubsu.ru/>

### **5.1.2. Основная литература:**

1. Боннер А.Т. Традиционные и нетрадиционные средства доказывания в гражданском и арбитражном процессе : монография / А.Т. Боннер. – М.,: Проспект, 2014. - 614 с. - Библиогр. в кн. - ISBN 978-5-392-13428-1; [Электронный ресурс]. - URL: <http://biblioclub.ru/index.php?page=book&id=251899>
2. Левченко О. Доказательства и процесс уголовно-процессуального доказывания: учебное пособие. Оренбург, 2014, 123 с. [Электронный ресурс]. - URL [https://biblioclub.ru/index.php?page=book\\_view\\_red&book\\_id=330553](https://biblioclub.ru/index.php?page=book_view_red&book_id=330553)
3. Белкин, А. Р. Теория доказывания в уголовном судопроизводстве в 2 ч. Часть 1 : учебное пособие для вузов / А. Р. Белкин. - 2-е изд., испр. и доп. - М. : Издательство Юрайт, 2017. - 231 с. - (Серия : Авторский учебник). - ISBN 978-5-534-04108-8. - [Электронный ресурс]. – URL: [www.biblio-online.ru/book/C5DCA8E3-FFA0-40A1-B3FC-C1DA8B8B586E](http://www.biblio-online.ru/book/C5DCA8E3-FFA0-40A1-B3FC-C1DA8B8B586E).

4. Белкин, А. Р. Теория доказывания в уголовном судопроизводстве в 2 ч. Часть 2: учебное пособие для вузов / А. Р. Белкин. - 2-е изд., испр. и доп. - М. : Издательство Юрайт, 2017. - 231 с. - (Серия : Авторский учебник). - ISBN 978-5-534-04108-8. — [Электронный ресурс]. – URL: <https://biblio-online.ru/book/E5272532-FADE-45AA-A36D-EBA8C618FCD2/teoriya-dokazyvaniya-v-ugolovnom-sudoproizvodstve-v-2-ch-chast-2>

5. Справочник по доказыванию в административном судопроизводстве / Решетникова И.В., Куликова М.А., Царегородцева Е.А. - М.:Юр.Норма, НИЦ ИНФРА-М, 2017. - 128 с. [Электронный ресурс]. - URL: <http://znanium.com/catalog.php?bookinfo=792234>

Для освоения дисциплины инвалидами и лицами с ограниченными возможностями здоровья имеются издания в электронном виде в электронно-библиотечных системах «Лань», «Знаниум» и «Юрайт».

### 5.1.3.Дополнительная литература:

1. Доказывание по уголовному делу: схемы и таблицы : учебное пособие / А.Х. Гарифуллина, Д.Р. Марданов, С.Я. Казанцев, Ф.Р. Хисамутдинов. - Москва : Юнити-Дана, 2015. - 87 с. : табл., схемы - ISBN 978-5-238-02254-3 ; [Электронный ресурс]. - URL: <http://biblioclub.ru/index.php?page=book&id=115034>

2. Шаталов, А.С. Доказательства и доказывание в уголовном судопроизводстве: учебно-методическое пособие / А.С. Шаталов. - Изд. 2-е, стер. - Москва; Берлин : Директ-Медиа, 2016. - 126 с. - ISBN 978-5-4475-8451-1 ; [Электронный ресурс]. - URL: <http://biblioclub.ru/index.php?page=book&id=445856>

3. Галяшин, Н.В. Показания с «чужих слов» как производные доказательства в уголовном процессе: монография / Н.В. Галяшин. - Москва : Проспект, 2017. - 176 с. - ISBN 978-5-392-25290-9; [Электронный ресурс]. - URL: <http://biblioclub.ru/index.php?page=book&id=471819>

4. Доля, Е.А. Формирование доказательств на основе результатов оперативно-розыскной деятельности: монография / Е.А. Доля. – М.: Проспект, 2015. - 376 с. - ISBN 978-5-392-14694-9; [Электронный ресурс]. - URL: <http://biblioclub.ru/index.php?page=book&id=253572>

5. Логика уголовно-процессуального доказывания : учеб. пособие / С.В. Корнакова. - М.: ИНФРА-М, 2017. [Электронный ресурс]. - URL: <http://znanium.com/catalog.php?bookinfo=774152>

6. Основы теории доказательств в уголовном процессе России: Учебное пособие / Е.А. Артамонова, О.В. Фирсов. - 4-е изд., испр. и доп. - М.: Норма: НИЦ ИНФРА-М, 2014 – 240 с. ISBN 978-5-16-100465-4 [Электронный ресурс]. – URL: <http://znanium.com/bookread2.php?book=438975>

7. Орлов Ю.К. Современные проблемы доказывания и использования специальных знаний в уголовном судопроизводстве: учебное пособие / Ю.К. Орлов; Московский государственный юридический университет имени О. Е. Кутафина (МГЮА). – М., Проспект, 2016. - 213 с. - ISBN 978-5-392-19220-5; [Электронный ресурс]. - URL: <http://biblioclub.ru/index.php?page=book&id=445106> .

8. Доказательства и доказывание по уголовным делам: проблемы теории и правового регулирования: Монография / С.А. Шейфер. - 2-е изд., испр. и доп. - М.: Норма: НИЦ ИНФРА-М, 2014. - 240 с. ISBN 978-5-91768-442-0, [Электронный ресурс]. – URL: <http://znanium.com/bookread2.php?book=431484>

### 5.3. Периодические издания

1. Государство и право // <https://elibrary.ru/contents.asp?titleid=7774>.
2. Вестник Воронежского государственного университета. Серия: Право // <https://elibrary.ru/contents.asp?titleid=25695>.
3. Вестник Краснодарского университета МВД России // [https://xn--d1alsn.xn--blaew.xn--plai/Nauka/Redakcionno\\_izdatelskaja\\_dejatelnost/Nauchno\\_prakticheskij\\_zhurnal\\_Vestnik\\_Kr/Arhiv\\_zhurnalov](https://xn--d1alsn.xn--blaew.xn--plai/Nauka/Redakcionno_izdatelskaja_dejatelnost/Nauchno_prakticheskij_zhurnal_Vestnik_Kr/Arhiv_zhurnalov) .
4. Общество и право // [https://xn--d1alsn.xn--blaew.xn--plai/Nauka/Redakcionno\\_izdatelskaja\\_dejatelnost/Obshhestvo\\_i\\_pravo/Arhiv\\_zhurnalov](https://xn--d1alsn.xn--blaew.xn--plai/Nauka/Redakcionno_izdatelskaja_dejatelnost/Obshhestvo_i_pravo/Arhiv_zhurnalov).
5. Северо-Кавказский юридический вестник» // <http://vestnik.uriu.ranepa.ru/archives/> .
6. Сибирский юридический вестник // <https://elibrary.ru/contents.asp?titleid=9378> .
7. Юридический вестник Кубанского государственного университета // <https://elibrary.ru/contents.asp?titleid=31967> .
8. Общество: политика, экономика, право // <http://www.dom-hors.ru/arhiv-zhurnala-politika-ekonomika-pravo/> .
9. Теория и практика общественного развития // <http://teoria-practica.ru/arhiv-zhurnala/> .
10. Бизнес. Образование. Право. Вестник Волгоградского института бизнеса // <http://vestnik.volbi.ru/webarchive/numbers>.

#### **6. Перечень ресурсов информационно-телекоммуникационной сети «Интернет», необходимых для освоения дисциплин.**

- Кубанский государственный университет [Официальный сайт] – URL: <http://www.law.kubsu.ru>.
- ООН [Официальный портал] – URL: <http://www.un.org/ru>.
- Совет Европы <http://www.coe.int/ru>.
- СНГ [Официальный портал] – URL: <http://www.e-cis.info>.
- Официальный интернет-портал правовой информации [Официальный портал] – URL: <http://www.pravo.gov.ru>.
- Президент РФ [Официальный сайт] – URL: <http://www.kremlin.ru>.
- Государственная Дума Федерального Собрания Российской Федерации [Официальный сайт] – URL: <http://www.duma.gov.ru>.
- Совет Федерации Федерального Собрания Российской Федерации [Официальный сайт] – URL: <http://www.council.gov.ru>.
- Правительство РФ [Официальный сайт] [Официальный портал] – URL: – URL: <http://www.правительство.рф> или <http://www.government.ru>.
- Конституционный Суд Российской Федерации [Официальный сайт] – URL: <http://www.ksrf.ru>.
- Верховный Суд Российской Федерации [Официальный сайт] – URL: <http://www.supcourt.ru>.
- «Юридическая Россия» – федеральный правовой портал [Официальный портал] – URL: <http://law.edu.ru>.
- Российская государственная библиотека [Официальный сайт] – URL: <http://www.rsl.ru>.

#### **7. Методические указания для обучающихся по освоению дисциплины**

При изучении дисциплины «Теория доказывания» необходимо руководствоваться действующим федеральным и иным законодательством и разработанными на его основе подзаконными нормативными актами.

Изучение курса осуществляется в тесном взаимодействии с другими юридическими и общественными дисциплинами. Форма и способы изучения материала определяются с учетом специфики изучаемой темы. Однако во всех случаях необходимо обеспечить

сочетание изучения теоретического материала, научного толкования того или иного понятия, даваемого в учебниках и лекциях, с самостоятельной работой студентов, выполнением практических заданий, подготовкой сообщений и докладов.

Важную роль играет ознакомление с судебной-следственной практикой расследования и рассмотрения уголовных дел.

#### *Методические указания по лекционным занятиям*

В ходе лекции студентам рекомендуется конспектировать ее основные положения, не стоит пытаться дословно записать всю лекцию, поскольку скорость лекции не рассчитана на аутентичное воспроизведение выступления лектора в конспекте. Тем не менее, она является достаточной для того, чтобы студент смог не только усвоить, но и зафиксировать на бумаге сущность затронутых лектором проблем, выводы, а также узловые моменты, на которые обращается особое внимание в ходе лекции. Основным средством работы на лекционном занятии является конспектирование. Конспектирование – процесс мысленной переработки и письменной фиксации информации, в виде краткого изложения основного содержания, смысла какого-либо текста. Результат конспектирования – запись, позволяющая студенту немедленно или через некоторый срок с нужной полнотой восстановить полученную информацию. Конспект в переводе с латыни означает «обзор». По существу его и составлять надо как обзор, содержащий основные мысли текста без подробностей и второстепенных деталей. Конспект носит индивидуализированный характер: он рассчитан на самого автора и поэтому может оказаться малопонятным для других. Для того чтобы осуществлять этот вид работы, в каждом конкретном случае необходимо грамотно решить следующие задачи:

- Сориентироваться в общей концепции лекции (уметь определить вступление, основную часть, заключение).
- Увидеть логико-смысловую канву сообщения, понять систему изложения информации в целом, а также ход развития каждой отдельной мысли.
- Выявить «ключевые» мысли, т.е. основные смысловые вехи, на которые «нанизано» все содержание текста.
- Определить детализирующую информацию.
- Лаконично сформулировать основную информацию, не перенося на письмо все целиком и дословно.

Определения, которые дает лектор, стоит по возможности записать дословно и выделить другим цветом или же подчеркнуть. В случае изложения лектором хода научной дискуссии желательно кратко законспектировать существо вопроса, основные позиции и фамилии ученых, их отстаивающих. Если в обоснование своих выводов лектор приводит ссылки на справочники, статистические данные, нормативные акты и другие официально опубликованные сведения, имеет смысл лишь кратко отразить их существо и указать источник, в котором можно полностью почерпнуть излагаемую информацию.

Во время лекции студенту рекомендуется иметь на столах помимо конспектов также программу спецкурса, которая будет способствовать развитию мнемонической памяти, возникновению ассоциаций между выступлением лектора и программными вопросами, УПК РФ, АПК РФ, ГПК РФ, КАС РФ и другие необходимые законы и подзаконные акты, поскольку гораздо эффективнее следить за ссылками лектора на нормативный акт по его тексту, нежели пытаться воспринять всю эту информацию на слух.

В случае возникновения у студента по ходу лекции вопросов, их следует записать и задать в конце лекции в специально отведенное для этого время.

По окончании лекции (в тот же или на следующий день, пока еще в памяти сохранилась информация) студентам рекомендуется доработать свои конспекты, привести их в порядок, дополнить сведениями с учетом дополнительно изученного нормативного, справочного и научного материала. Крайне желательно на полях конспекта отмечать не только изученные точки зрения ученых по рассматриваемой проблеме, но и выражать

согласие или несогласие самого студента с законспектированными положениями, материалами судебной практики и т.п.

Лекционное занятие предназначено для изложения особенно важных, проблемных, актуальных в современной науке вопросов. Лекция, также как и семинарское, практическое занятие, требует от студентов определенной подготовки. Студент обязательно должен знать тему предстоящего лекционного занятия и обеспечить себе необходимый уровень активного участия: подобрать и ознакомиться, а при необходимости иметь с собой рекомендуемый преподавателем нормативный материал, повторить ранее пройденные темы по вопросам, которые будут затрагиваться в предстоящей лекции, вспомнить материал иных дисциплин. В частности, большое значение имеет подготовка по курсу «Криминалистика».

Применение отдельных образовательных технологий требует специальной подготовки не только от преподавателя, но и участвующих в занятиях студентов. Так, при проведении лекции-дискуссии, которая предполагает разделение присутствующих студентов на группы, студент должен быть способен высказать свою позицию относительно выдвинутых преподавателем точек зрения.

#### *Методические указания для подготовки к практическим занятиям*

Семинарские (практические) занятия представляют собой одну из важных форм самостоятельной работы студентов над нормативными актами, материалами местной и опубликованной судебной практики, научной и учебной литературой непосредственно в учебной аудитории под руководством преподавателя.

В зависимости от изучаемой темы и ее специфики преподаватель выбирает или сочетает следующие формы проведения семинарских (практических) занятий: обсуждение теоретических вопросов, подготовка рефератов, решение задач (дома или в аудитории), круглые столы, научные дискуссии с участием практических работников и ученых, собеседования и т.п. Проверка усвоения отдельных (ключевых) тем может осуществляться посредством проведения коллоквиума.

Подготовка к практическому занятию заключается в подробном изучении конспекта лекции, нормативных актов и материалов судебной практики, рекомендованных к ним, учебной и научной литературы, основные положения которых студенту рекомендуется конспектировать.

Активное участие в работе на практических и семинарских занятиях предполагает выступления на них, дополнение ответов однокурсников, коллективное обсуждение спорных вопросов и проблем, что способствует формированию у студентов навыков формулирования, аргументации и отстаивания выработанного решения, умения его защитить в дискуссии и представить дополнительные аргументы в его пользу. Активная работа на семинарском (практическом) занятии способствует также формированию у студентов навыков публичного выступления, умения ясно, последовательно, логично и аргументировано излагать свои мысли.

При выступлении на семинарских или практических занятиях студентам разрешается пользоваться конспектами для цитирования нормативных актов, судебной практики или позиций ученых. По окончании ответа другие студенты могут дополнить выступление товарища, отметить его спорные или недостаточно аргументированные стороны, проанализировать позиции ученых, о которых не сказал предыдущий выступающий.

В конце занятия после подведения его итогов преподавателем студентам рекомендуется внести изменения в свои конспекты, отметить информацию, прозвучавшую в выступлениях других студентов, дополнения, сделанные преподавателем и не отраженные в конспекте.

Практические занятия требуют предварительной теоретической подготовки по соответствующей теме: изучения учебной и дополнительной литературы, ознакомления с нормативным материалом, актами толкования. Рекомендуется при этом вначале изучить вопросы темы по учебной литературе. Если по теме прочитана лекция, то непременно надо

использовать материал лекции, так как учебники часто устаревают уже в момент выхода в свет.

Применение отдельных образовательных технологий требуют предварительного ознакомления студентов с содержанием применяемых на занятиях приемов. Так, при практических занятиях студент должен представлять как его общую структуру, так и особенности отдельных методических приемов: дискуссии, контрольные работы, использование правовых документов и др.

*Примерные этапы практического занятия и методические приемы их осуществления:*

- постановка целей занятия: обучающей, развивающей, воспитывающей;
- планируемые результаты обучения: что должны студенты знать и уметь;
- проверка знаний: устный опрос, фронтальный опрос, программированный опрос, блиц-опрос, письменный опрос, комментирование ответов, оценка знаний, обобщение по опросу;
- изучение нового материала по теме;
- закрепление материала предназначено для того, чтобы студенты запомнили материал и научились использовать полученные знания (активное мышление).

Формы закрепления:

- решение задач;
- работа с приговорами судов;
- групповая работа (коллективная мыслительная деятельность).

Домашнее задание:

- работа над текстом учебника;
- решение задач.

В рамках семинарского занятия студент должен быть готов к изучению предлагаемых правовых документов и их анализу.

В качестве одного из оценочных средств в рамках практических занятий может использоваться *контрольная работа*.

Для проведения *контрольной работы* в рамках практических занятий студент должен быть готов ответить на проблемные вопросы, проявить свои аналитические способности. При ответах на вопросы контрольной работы в обязательном порядке необходимо:

- правильно уяснить суть поставленного вопроса;
- сформировать собственную позицию;
- подкрепить свой ответ ссылками на нормативные, научные, иные источники;
- по заданию преподавателя изложить свой ответ в письменной форме.

*Методические указания по проведению семинара в диалоговом режиме*

Проведению семинара в диалоговом режиме должен предшествовать подготовительный этап, в ходе которого осуществляется формулирование темы и проблемных вопросов для обсуждения.

Преподаватель предоставляет список дополнительной литературы, изучение которой должно сделать обсуждение поставленных вопросов более глубоким, проблемным, должно выявить наиболее значимые и дискуссионные аспекты темы. Проведению семинара в диалоговом режиме может предшествовать консультирование магистрантов по возникшим у них вопросам.

Для проведения семинара в диалоговом режиме следует сформировать микрогруппы, состоящие из 2-5 обучающихся, в рамках которых будут совместно обсуждаться поставленные вопросы.

В порядке, установленном преподавателем, представители от микрогрупп озвучивают выработанные в ходе коллективного обсуждения ответы. Обучающиеся из других микрогрупп задают вопросы отвечающему, комментируют и дополняют предложенный ответ.



Преподаватель регулирует обсуждение, задавая наводящие вопросы, корректируя неправильные ответы (важно, чтобы преподаватель не вмешивался напрямую в ход обсуждения, не навязывал собственную точку зрения).

После обсуждения каждого вопроса подводятся общие выводы и осуществляется переход к обсуждению следующего вопроса (при этом вопросы следует распределить таким образом, чтобы ответы микрогрупп чередовались).

После обсуждения всех предложенных для семинара в диалоговом режиме вопросов преподаватель подводит общие итоги: соотносит цели и задачи занятия и результаты обсуждения; характеризует работу каждой микрогруппы, выделяя наиболее грамотные и успешные ответы студентов.

#### *Методические указания для подготовки и проведения дискуссии*

Дискуссия – от лат. «discussion» (рассмотрение, исследование).

Дискуссия представляет собой метод активного обучения и позволяет оценить способность магистрантов осуществлять поиск решения той или иной научной проблемы на основе ее публичного обсуждения, сопоставления различных точек зрения, обмена информацией в малых группах. Дискуссия, кроме того, позволяет выявить знания магистранта по соответствующей теме, умение формулировать вопросы и оценочные суждения по теме, осуществлять конструктивную критику существующих подходов к решению научной проблемы; владение культурой ведения научного спора и т. д.

Дискуссия проводится на семинарском занятии среди присутствующих магистрантов.

#### **Сценарий проведения дискуссии**

1. Определение темы дискуссии.
2. Участники круглого стола: ведущий (преподаватель соответствующей дисциплины) и диспутанты (магистранты). Возможно приглашение эксперта из числа других преподавателей кафедры.
3. Непосредственное проведение дискуссии.
4. Подведения итогов дискуссии ведущим.
5. Оформление тезисов по итогам проведения круглого стола.

#### ***Этапы подготовки и проведения дискуссии.***

**Первый этап: Выбор темы.** Осуществляется с ориентацией на направления научной работы кафедры и преподавателей. Преподаватель предлагает тему дискуссии с обоснованием необходимости ее обсуждения и разработки. Тема дискуссии должна отвечать критериям актуальности, дискуссионности. Она должна представлять научный и практический интерес. Участникам дискуссии дается 7-10 дней для подготовки к дискуссии по заявленной теме.

#### **Второй этап. Определение участников.**

Обязательным участником дискуссии является *ведущий*. Ведущий изучает интересы и возможности аудитории, определяет границы проблемного поля, в пределах которого может развертываться обсуждение; формулирует название дискуссии, определяет будущий регламент работы и определяет задачи, которые должны быть решены ее участниками; регламентирует работу участников, осуществляет управление их когнитивной, коммуникативной и эмоциональной активностью; стимулирует развитие элементов коммуникативной компетентности участников дискуссии; контролирует степень напряженности отношений оппонентов и соблюдение ими правил ведения дискуссии; занимается профилактикой конфликтных ситуаций, возникающих по ходу дискуссии, при необходимости использует директивные приемы воздействия; мысленно фиксирует основные положения, высказанные участниками, отмечает поворотные моменты, выводящие обсуждение на новый уровень; резюмирует и подводит итоги обсуждения.

Вместе с тем позиция ведущего остается нейтральной. Он не имеет права высказывать свою точку зрения по обсуждаемой проблеме, выражать пристрастное отношение к кому-либо из участников, принимать чью-либо сторону, оказывая давление на присутствующих.

Непосредственными участниками дискуссии (*оппонентами*) являются магистранты соответствующей группы. При подготовке к теме выступления должны проанализировать существующие в науке мнения по проблеме, изучить нормативный материал, практические проблемы, связанные с рассматриваемой темой, сформулировать собственные выводы и подходы к решению проблемы.

В качестве участника дискуссии возможно приглашение *эксперта*, который оценивает продуктивность всей дискуссии, высказывает мнение о вкладе того или иного участника дискуссии в нахождение общего решения, дает характеристику того, как шло общение участников дискуссии.

### **Третий этап. Ход дискуссии.**

*Введение в дискуссию.* Дискуссию начинает ведущий. Он информирует участников о проблеме, оглашает основные правила ведения дискуссии, напоминает тему дискуссии, предоставляет слово выступающим.

*Групповое обсуждение.* Этап представляет собой полемику участников. Ведущий предоставляет участникам право высказаться по поставленной проблеме. После окончания выступления (2-3 мин) другим участникам представляется возможность задать выступающему вопросы. После того, как вопросы будут исчерпаны, право выступить представляется оппоненту. По окончании выступления оппоненту также могут быть заданы вопросы. Процесс повторяется до тех пор, пока не выступят все участники дискуссии.

*Правила обсуждения:* выступления должны проходить организованно, каждый участник может выступать только с разрешения председательствующего (ведущего), недопустима перепалка между участниками; каждое высказывание должно быть подкреплено фактами; в обсуждении следует предоставить каждому участнику возможность высказаться; в ходе обсуждения недопустимо «переходить на личности», навешивать ярлыки, допускать уничижительные высказывания и т. п.

**Четвертый этап. Подведение итогов.** В завершении круглого стола ведущий подводит итоги. Делает общие выводы о направлениях решения обсужденных в ходе дискуссии вопросов. Дает оценку выступлению каждого из магистрантов.

По итогам дискуссии студенты готовят тезисы. Тезисы участников оформляются в виде «Материалов дискуссии». Тезисы для включения в «Материалы дискуссии» должен быть выполнен 14 шрифтом, 1,5 интервалом, Все поля – 2 см, объем – 2-3 страницы.

Важнейшим этапом курса является *самостоятельная работа* по дисциплине «Теория доказывания», включающая в себя проработку учебного (теоретического) материала, выполнение индивидуальных заданий (подготовка сообщений, презентаций), выполнение рефератов, подготовку к текущему контролю.

Самостоятельная работа осуществляется на протяжении всего времени изучения дисциплины «Теория доказывания», по итогам которой студенты предоставляют сообщения, рефераты, презентации, конспекты, показывают свои знания на практических занятиях при устном ответе.

### *Методические рекомендации по подготовке рефератов, презентаций, сообщений*

Первичные навыки научно-исследовательской работы должны приобретаться студентами при написании рефератов по специальной тематике.

Цель: научить студентов связывать теорию с практикой, пользоваться литературой, статистическими данными, привить умение популярно излагать сложные вопросы.

Рефераты составляются в соответствии с указанными темами. Выполнение рефератов предусмотрено на листах формата А 4. Они сдаются на проверку преподавателю в соответствии с указанным графиком.

*Требования к работе.* Реферативная работа должна выявить углубленные знания студентов по той или иной теме дисциплины «Теория доказывания». В работе должно проявиться умение работать с литературой. Студент обязан изучить и использовать в своей работе не менее 2–3 книг и 1–2 периодических источника литературы.

*Оформление реферата:*

1. Реферат должен иметь следующую структуру: а) план; б) изложение основного содержания темы; в) список использованной литературы.
2. Общий объём – 5–7 с. основного текста.
3. Перед написанием должен быть составлен план работы, который обычно включает 2–3 вопроса. План не следует излишне детализировать, в нём перечисляются основные, центральные вопросы темы.
4. В процессе написания работы студент имеет право обратиться за консультацией к преподавателю кафедры.
5. В основной части работы большое внимание следует уделить глубокому теоретическому освещению основных вопросов темы, правильно увязать теоретические положения с практикой, конкретным фактическим и цифровым материалом.
6. В реферате обязательно отражается использованная литература, которая является завершающей частью работы.
7. Особое внимание следует уделить оформлению. На титульном листе необходимо указать название вуза, название кафедры, тему, группу, свою фамилию и инициалы, фамилию научного руководителя. На следующем листе приводится план работы.
8. При защите реферата выставляется дифференцированная оценка.
9. Реферат, не соответствующий требованиям, предъявляемым к данному виду работы, возвращается на доработку.

Качество реферата оценивается по тому, насколько полно раскрыто содержание темы, использованы первоисточники, логичное и последовательное изложение. Оценивается и правильность подбора основной и дополнительной литературы (ссылки по правилам: фамилии и инициалы авторов, название книги, место издания, издательство, год издания, страница).

Реферат должен отражать точку зрения автора на данную проблему.

Составление презентаций – это вид самостоятельной работы студентов по созданию наглядных информационных пособий, выполненных с помощью мультимедийной компьютерной программы Power Point. Этот вид работы требует навыков студента по сбору, систематизации, переработке информации, оформления ее в виде подборки материалов, кратко отражающих основные вопросы изучаемой темы, в электронном виде. Материалы презентации готовятся студентом в виде слайдов.

Одной из форм задания может быть реферат-презентация. Данная форма выполнения самостоятельной работы отличается от написания реферата и доклада тем, что студент результаты своего исследования представляет в виде презентации. Серией слайдов он передаёт содержание темы своего исследования, её главную проблему и социальную значимость. Слайды позволяют значительно структурировать содержание материала и одновременно заостряют внимание на логике его изложения. Слайды презентации должны содержать логические схемы реферируемого материала. Студент при выполнении работы может использовать картографический материал, диаграммы, графики, звуковое сопровождение, фотографии, рисунки и другое. Каждый слайд должен быть аннотирован, то есть он должен сопровождаться краткими пояснениями того, что он иллюстрирует. Во время презентации студент имеет возможность делать комментарии, устно дополнять материал слайдов.

Подготовка сообщения представляет собой разработку и представление небольшого по объёму устного сообщения для озвучивания на практическом занятии. Сообщаемая

информация носит характер уточнения или обобщения, несет новизну, отражает современный взгляд по определенным проблемам.

Сообщение отличается от докладов и рефератов не только объемом информации, но и ее характером – сообщения дополняют изучаемый вопрос фактическими или статистическими материалами. Возможно письменное оформление задания, оно может включать элементы наглядности (иллюстрации, демонстрацию).

Регламент времени на озвучивание сообщения – до 5 мин.

В освоении дисциплины инвалидами и лицами с ограниченными возможностями здоровья большое значение имеет индивидуальная учебная работа (консультации) – дополнительное разъяснение учебного материала.

Индивидуальные консультации по предмету являются важным фактором, способствующим индивидуализации обучения и установлению воспитательного контакта между преподавателем и обучающимся инвалидом или лицом с ограниченными возможностями здоровья.

## **8. Перечень информационных технологий, используемых при осуществлении образовательного процесса по дисциплине (при необходимости)**

### **8.1 Перечень информационных технологий**

Информационные технологии не предусмотрены.

### **8.2 Перечень необходимого программного обеспечения**

№№	Перечень лицензионного программного обеспечения	Договор, контракт
1	Desktop Education ALNG LicSAPk MVL A Faculty EES	Договор № 4920/НК/14 от 14.08.2014 (продолжаемый)
2	Kaspersky Security Center 10 network AgentAO Kaspersky Lab	Контракт №69-АЭФ/223-ФЗ от 11.09.2017 (продолжаемый)
3	Предоставление неисключительных имущественных прав на использование программного обеспечения «Антиплагиат» на один год	Дог. №385/29-еп/223-ФЗ от 26.06.2017

### **8.3 Перечень информационных справочных систем:**

№	Наименование электронного ресурса	Ссылка на электронный адрес	Договор
1.	Справочно-правовая система «УИС Россия»	<a href="http://uisrussia.msu.ru/">http://uisrussia.msu.ru/</a>	Свободный доступ
2.	Университетская библиотека онлайн	<a href="http://www.biblioclub.ru/">http://www.biblioclub.ru/</a>	Договор № 0811/2017/3 от 08 ноября 2017
3.	Национальная электронная библиотека	<a href="http://нэб.рф">http://нэб.рф</a>	Свободный доступ
4.	Электронная библиотечная система eLIBRARY.RU	<a href="http://www.elibrary.ru/">http://www.elibrary.ru/</a>	Свободный доступ

5.	Электронная библиотечная система издательства «Лань»	<a href="http://e.lanbook.com/">http://e.lanbook.com/</a>	Договор № 99 от 30 ноября 2017
6.	Электронная библиотечная система «Юрайт»	<a href="http://www.biblio-online.ru/">http://www.biblio-online.ru/</a>	Договор № 0811/2017/2 от 08 ноября 2017
7.	Электронная Библиотека Диссертаций РГБ	<a href="https://dvs.rsl.ru/">https://dvs.rsl.ru/</a>	Свободный доступ
8.	Электронная коллекция Оксфордского Российского Фонда	<a href="http://www.oxfordrussia/">http://www.oxfordrussia/</a>	Свободный доступ
9.	КиберЛенинка	<a href="http://cyberleninka.ru/">http://cyberleninka.ru/</a>	Свободный доступ
10.	ЭБС «BOOK.ru» ООО «КноРус медиа»	<a href="http://www.book.ru/">http://www.book.ru/</a>	Договор № 61/223-ФЗ от 09 января 2018 г.
11.	ЭБС «ZNANIUM.COM» ООО «ЗНАНИУМ»	<a href="http://znanium.com/catalog.php">http://znanium.com/catalog.php</a>	Договор № 1812/2017 от 18 декабря 2017 г.

**9. Материально-техническая база, необходимая для осуществления образовательного процесса по дисциплине**

№	Вид работ	Материально-техническое обеспечение дисциплины и оснащённость
1.	Лекционные занятия	<p>Аудитория 7, оснащённая учебной мебелью, интерактивной доской, проектором, колонками, микрофоном, портретами и фотографиями классиков и современных представителей юридической науки; наборами демонстрационного оборудования и учебно-наглядными пособиями.</p> <p>Аудитория 9, оснащённая учебной мебелью, доской для демонстрации учебного материала, микрофоном, колонками для работы микрофона, наборами демонстрационного оборудования и учебно-наглядными пособиями.</p> <p>Аудитория 10, оснащённая учебной мебелью, интерактивной доской, проектором, микрофоном, колонками для работы микрофона, плакатом с латинскими высказываниями, переведенными на русский язык, флагом РФ, портретами классиков юридической науки, наборами демонстрационного оборудования и учебно-наглядными пособиями.</p> <p>Аудитория 17, оснащённая учебной мебелью, техническими средствами обучения, интерактивной доской, проектором, наборами демонстрационного оборудования и учебно-наглядными пособиями, картой РФ, картой субъектов РФ, гимном РФ, гимном Краснодарского края, гербом Краснодарского края, флагом Краснодарского края, плакатом со знаменательными датами истории Краснодарского края, картой</p>

		<p>Краснодарского края и Республики Адыгея, портретами и фотографиями классиков и современных представителей юридической науки.</p> <p>Аудитория 18, оснащённая учебной мебелью, техническими средствами обучения, интерактивной доской, проектором, микрофоном, наборами демонстрационного оборудования и учебно-наглядными пособиями, портретами классиков юридической науки, плакатом с историческими картами; плакатом с латинскими высказываниями, переведенными на русский язык.</p> <p>Аудитория 406, оснащённая интерактивной доской, проектором, учебной мебелью, учебно-наглядными пособиями.</p> <p>Аудитория 01, оснащённая интерактивной доской, проектором, учебной мебелью, портретами классиков юридической науки, учебно-наглядными пособиями.</p> <p>Аудитория 02, оснащённая интерактивной доской, проектором, учебной мебелью, портретами классиков юридической науки, учебно-наглядными пособиями.</p>
2.	Семинарские занятия	<p>Аудитория 3, оснащённая доской, учебной мебелью.</p> <p>Аудитория 5, оснащённая доской для демонстрации учебного материала, стендом с латинскими высказываниями, переведенными на русский язык.</p> <p>Аудитория 13 (центр деловых игр), оснащённая мебелью, техническими средствами обучения, позволяющими проводить деловые игры двумя и более командами.</p> <p>Аудитория 105, оснащённая учебной мебелью, техническими средствами обучения.</p> <p>Аудитория 106, оснащённая учебной мебелью, техническими средствами обучения, проектором, учебно-наглядными пособиями.</p> <p>Аудитория 107, оснащённая доской, учебной мебелью.</p> <p>Аудитория 204, оснащённая доской, учебной мебелью.</p> <p>Аудитория 205, оснащённая доской, учебной мебелью, учебно-наглядными пособиями, манекенами для сердечно-легочной реанимации, носилками, аптечкой первой помощи.</p> <p>Аудитория 208, оснащённая доской, учебной мебелью, портретами ученых-юристов.</p> <p>Аудитория 209, оснащённая доской, учебной мебелью, учебно-наглядными пособиями.</p> <p>Аудитория 304, оснащённая доской, учебной мебелью, портретами и фотографиями классиков юридической науки, учебно-наглядными пособиями и плакатами с латинскими высказываниями, переведенными на русский язык.</p> <p>Аудитория 305, оснащённая доской, учебной мебелью, учебно-наглядными пособиями и плакатами с латинскими высказываниями, переведенными на русский язык.</p> <p>Аудитория 306, оснащённая доской, учебной мебелью, учебно-наглядными пособиями и плакатами с латинскими</p>



		<p>высказываниями, переведенными на русский язык.</p> <p>Аудитория 307, оснащённая доской, учебной мебелью, учебно-наглядными пособиями.</p> <p>Аудитория 308, оснащённая доской, учебной мебелью, настенной картой, шкафами с литературой, телевизором, принтером и сканером.</p> <p>Аудитория 404, оснащённая доской, учебной мебелью, портретами классиков юридической науки, учебно-наглядными пособиями.</p> <p>Аудитория 405, оснащённая доской, учебной мебелью, учебно-наглядными пособиями.</p> <p>Аудитория 407, оснащённая доской, учебной мебелью, портретами классиков юридической науки.</p> <p>Аудитория 002, оснащённая доской, учебной мебелью.</p> <p>Аудитория 003, оснащённая доской, учебной мебелью.</p> <p>Аудитория 03, оснащённая доской, учебной мебелью, учебно-наглядными пособиями.</p> <p>Аудитория 03А, оснащённая доской, учебной мебелью.</p> <p>Аудитория 06, оснащённая доской, учебной мебелью.</p> <p>Аудитория 08, оснащённая доской, учебной мебелью.</p> <p>Аудитория 09, оснащённая доской, учебной мебелью.</p> <p>Аудитория 010, оснащённая доской, учебной мебелью, учебно-наглядными пособиями.</p> <p>Аудитория 012, оснащённая доской, учебной мебелью, учебно-наглядными пособиями.</p>
3.	Лабораторные занятия	<p>Аудитория 108, оснащённая специализированной мебелью, учебно-наглядными пособиями, обеспечивающими тематические иллюстрации, монитор, сейф, цифровой фотоаппарат, ноутбук, комплект криминалистического оборудования – 37 шт., манекен - 2 шт., сейф - 1 шт., штангенциркуль - 13 шт.</p> <p>Аудитория 102 (юридическая клиника), оснащённая мебелью, техническими средствами, шкафами с учебной и справочной литературой.</p>
4.	Курсовое проектирование	не предусмотрено
5.	Групповые (индивидуальные) консультации	Аудитория 310. Преподавательская - методический кабинет, оснащённая мебелью, в том числе шкафами с литературой, компьютерами – 2 шт., принтером – 2 шт., ксероксом – 1 шт., телевизором ж/к., портретами ученых.
6.	Текущий контроль, промежуточная аттестация	<p>Аудитория 3, оснащённая доской, учебной мебелью.</p> <p>Аудитория 5, оснащённая доской для демонстрации учебного материала, стендом с латинскими высказываниями, переведенными на русский язык.</p> <p>Аудитория 13 (центр деловых игр), оснащённая мебелью, техническими средствами обучения, позволяющими проводить деловые игры двумя и более командами.</p> <p>Аудитория 105, оснащённая учебной мебелью, техническими средствами обучения.</p> <p>Аудитория 106, оснащённая учебной мебелью, техническими средствами обучения, проектором, учебно-наглядными пособиями.</p>

		<p>Аудитория 107, оснащённая доской, учебной мебелью.</p> <p>Аудитория 204, оснащённая доской, учебной мебелью.</p> <p>Аудитория 205, оснащённая доской, учебной мебелью, учебно-наглядными пособиями, манекенами для сердечно-легочной реанимации, носилками, аптечкой первой помощи.</p> <p>Аудитория 208, оснащённая доской, учебной мебелью, портретами ученых-юристов.</p> <p>Аудитория 209, оснащённая доской, учебной мебелью.</p> <p>Аудитория 304, оснащённая доской, учебной мебелью, портретами и фотографиями классиков юридической науки.</p> <p>Аудитория 305, оснащённая доской, учебной мебелью.</p> <p>Аудитория 306, оснащённая доской, учебной мебелью.</p> <p>Аудитория 307, оснащённая доской, учебной мебелью.</p> <p>Аудитория 308, оснащённая доской, учебной мебелью, настенной картой, шкафами с литературой, телевизором, принтером и сканером.</p> <p>Аудитория 404, оснащённая доской, учебной мебелью, портретами классиков юридической науки.</p> <p>Аудитория 405, оснащённая доской, учебной мебелью.</p> <p>Аудитория 407, оснащённая доской, учебной мебелью, портретами классиков юридической науки.</p> <p>Аудитория 002, оснащённая учебной мебелью.</p> <p>Аудитория 003, оснащённая доской, учебной мебелью.</p> <p>Аудитория 03, оснащённая доской, учебной мебелью.</p> <p>Аудитория 03А, оснащённая доской, учебной мебелью.</p> <p>Аудитория 06, оснащённая доской, учебной мебелью.</p> <p>Аудитория 08, оснащённая доской, учебной мебелью.</p> <p>Аудитория 09, оснащённая доской, учебной мебелью.</p> <p>Аудитория 010, оснащённая доской, учебной мебелью, учебно-наглядными пособиями.</p> <p>Аудитория 012, оснащённая доской, учебной мебелью, учебно-наглядными пособиями.</p>
7.	Самостоятельная работа	<p>Библиотека; кабинеты для самостоятельной работы, оснащенные компьютерной техникой с возможностью подключения к сети «Интернет», программой экранного увеличения и обеспеченные доступом в электронную информационно-образовательную среду университета; методические кабинеты кафедры криминалистики и правовой информатики (ауд. 108, 109, 110, 205, 310).</p>
8.	Зал для проведения учебных судебных заседаний	<p>Аудитория 12, оснащенная специальной мебелью и судебной атрибутикой.</p>