



1920

МИНИСТЕРСТВО ОБРАЗОВАНИЯ И НАУКИ  
РОССИЙСКОЙ ФЕДЕРАЦИИ

филиал Федерального государственного бюджетного образовательного  
учреждения высшего образования  
«КУБАНСКИЙ ГОСУДАРСТВЕННЫЙ УНИВЕРСИТЕТ»  
в г. Новороссийске  
Кафедра гуманитарных дисциплин



**РАБОЧАЯ ПРОГРАММА ДИСЦИПЛИНЫ**  
**ФТД.В.01 ФОРМАЛЬНАЯ ЛОГИКА**

Для направления 40.03.01 Юриспруденция  
Профиль: гражданско-правовой  
Квалификация (степень) выпускника – Бакалавр  
Форма обучения – заочная

Год набора 2014

Краснодар 2017 г.


Рабочая программа составлена в соответствии с ФГОС ВО по направлению подготовки 40.03.01 «Юриспруденция», утвержденного приказом Министерства образования и науки Российской Федерации № 1511 от 1 декабря 2016 года.

Программу составил(и):

Г.И. Швединская, доцент канд.юрид.наук \_\_\_\_\_

И.О. Фамилия, должность, ученая степень, ученое звание

подпись



Е.И. Грузинская, доцент канд.юрид.наук \_\_\_\_\_

И.О. Фамилия, должность, ученая степень, ученое звание

подпись



Рабочая программа дисциплины «Формальная логика» утверждена на заседании кафедры «Гуманитарных дисциплин» протокол № 1 от 30 «августа» 2017г.

Заведующий кафедрой (разработчика) Грузинская Е.И. \_\_\_\_\_

фамилия, инициалы

подпись




Рабочая программа обсуждена на заседании кафедры «Гуманитарных дисциплин» протокол № 1 от 30 «августа» 2017г.

Заведующий кафедрой (выпускающей) Грузинская Е.И. \_\_\_\_\_

фамилия, инициалы


подпись



Рабочая программа одобрена на заседании учебно-методической комиссии филиала УГС 40.00.00 «Юридические науки» 30 «августа» 2017г. №1

Председатель УМК \_\_\_\_\_

Е.И. Грузинская



Рецензенты:

Матросова Т.В. Начальник юридического отдела ООО «Компания МастерВольт»

Власова А.В. Юрист ООО «ЭСТОКконсалтинг»

## Содержание рабочей программы дисциплины

1 Цели и задачи изучения дисциплины.	4
1.1 Цель освоения дисциплины	4
1.2 Задачи дисциплины.	4
1.3 Место дисциплины в структуре образовательной программы	4
1.4 Перечень планируемых результатов обучения по дисциплине, соотнесенных с планируемыми результатами освоения образовательной программы.	4
2. Структура и содержание дисциплины.	6
2.1 Распределение трудоёмкости дисциплины по видам работ.	6
2.2 Структура дисциплины	7
2.3 Содержание разделов дисциплины	8
2.3.1 Занятия лекционного типа.	8
2.3.2 Занятия семинарского типа.	9
2.3.3 Лабораторные занятия.	9
2.4 Перечень учебно-методического обеспечения для самостоятельной работы обучающихся по дисциплине.	9
3. Образовательные технологии.	14
4. Оценочные средства для текущего контроля успеваемости и промежуточной аттестации.	16
4.1 Фонд оценочных средств для проведения текущего контроля.	16
4.2 Фонд оценочных средств для проведения промежуточной аттестации.	19
5. Перечень основной и дополнительной учебной литературы, необходимой для освоения дисциплины.	20
5.1 Основная литература	20
5.2 Дополнительная литература	20
5.3. Периодические издания:	20
6. Перечень ресурсов информационно-телекоммуникационной сети «Интернет», необходимых для освоения дисциплины.	21
7. Методические указания для обучающихся по освоению дисциплины.	22
8. Перечень информационных технологий, используемых при осуществлении образовательного процесса по дисциплине.	25
8.1 Перечень информационных технологий.	25
8.2 Перечень необходимого программного обеспечения.	25
8.3 Перечень информационных справочных систем	25
9. Материально-техническая база, необходимая для осуществления образовательного процесса по дисциплине .	26

## 1. Цели и задачи изучения дисциплины.

### 1.1 Цель освоения дисциплины.

**Целью** освоения дисциплины **ФТД.В.01** «Формальная логика» является формирование комплекса знаний об научных и методических основах логического мышления, правил оперирования понятиями, суждениями, умозаключениями, формирование навыков практического применения правил и законов логики в профессиональной деятельности юристов.

### 1.2 Задачи дисциплины.

Задачи изучения дисциплины вытекают из требований к результатам освоения и условиям реализации основной образовательной программы и компетенций, установленных Федеральным государственным образовательным стандартом высшего образования по направлению «Юриспруденция».

В ходе изучения дисциплины ставятся задачи:

- формирование логической культуры мышления;
- познание форм, законов и операций правильного рассуждения;
- использование логических средств в качестве инструментов убеждения и контроля за правильностью рассуждений;
- выработка способности выявлять логические противоречия, умышленные и непреднамеренные ошибки в рассуждениях, недозволенные приемы в дискуссиях и спорах;
- овладение навыками логического анализа разнообразных текстов;
- применение логических средств в практическом профессиональном поле;
- выработка способности к формализованному выражению и анализу мысли.

### 1.3 Место дисциплины в структуре ООП ВО

Дисциплина **ФТД.В.01** «Формальная логика» относится к числу факультативных дисциплин. Общая трудоёмкость дисциплины 1 зачётная единица. В рамках изучения дисциплины «Формальная логика» излагается материал, относящийся к положениям гуманитарного, социального и экономического цикла.

Для изучения дисциплины желательно знание курса «Теория государства и права».

Требования к входным знаниям, умениям и компетенциям обучающегося формируются на основе изучения курса «История государства и права зарубежных стран», «Социология», «Экономика», «Политология», «Жилищное право».

### 1.4 Перечень планируемых результатов обучения по дисциплине, соотнесенных с планируемыми результатами освоения образовательной программы.

Процесс изучения дисциплины направлен на формирование следующих компетенций: ОК-1, ОК-3, ОПК-5, ПК-4, ПК-6:

Компетенция	Компонентный состав компетенций		
	<i>Знает:</i>	<i>Умеет:</i>	<i>Владеет:</i>
ОК-1 - способностью использовать основы философских знаний для формирования мировоззренческой	мировоззренческие, экономические и социально значимые проблемы и процессы, важнейшие политические события, применять основные	использовать основные положения и методы социальных, гуманитарных и экономически наук при решении социальных и	способностью понимать и анализировать мировоззренческие, социально и личностно значимые философские проблемы, представления о

позиции	положения и методы социальных, гуманитарных и экономических наук при решении социальных и профессиональных задач.	профессиональных задач, обладать способностью анализировать социально значимые проблемы и процессы;	событиях российской и всемирной культуры.
ОК-3- Владением основными методами, способами и средствами получения, хранения, переработки информации, навыками работы с компьютером как средством управления информацией	Знать: современное состояние уровня и направлений развития компьютерной техники, программных средств и технологий коммуникации, возможности их применения в юридической практике; основные общие и международные информационные ресурсы Интернета; основные угрозы безопасности при работе с программами и в сети Интернет.	применять знания и навыки в этой области для решения профессиональных задач; применять информационные технологии в учебной и профессиональной деятельности; организовать и выполнить мероприятия по обеспечению надежной Защиты информации	навыками сбора и обработки информации, имеющей значение для реализации правовых норм в соответствующих сферах профессиональной деятельности
ОПК-5- способностью логически верно, аргументировано и ясно строить устную и письменную речь	особенности устной и письменной форм речи; законы и принципы правильного мышления; структуру аргументации и основные виды аргументов; - систему логических приемов и уловок	продуцировать грамотные, логически стройные, обоснованные высказывания в устной и письменной формах; аргументировано отстаивать свою точку зрения, делать обоснованные выводы;	нормами устной и письменной речи; навыками создания профессионально значимых текстов; культурой правильного мышления; культурой аргументации в диалоге; навыками ведения дискуссий; навыками формирования убеждений посредством аргументации
ПК-4-способностью принимать решения и совершать юридические действия в точном соответствии с законодательством Российской Федерации	принципы правового регулирования правоотношений; понятие, состав и содержание правовых отношений; правовой статус физических, юридических лиц, субъектов вовлекаемых в правоотношения;	ситуацию, возникающую при осуществлении прав и реализации обязанностей субъектов правоотношений; использовать правовую терминологию при	навыком анализа нормативных правовых актов, их структуры, содержания и иерархии; способностью толкования содержания норм права, их выражения в тексте нормативных правовых документов, соглашений

	виды нормативных, локальных и корпоративных актов, соглашений сторон составляемых участниками правовых отношений для совершения юридически значимых действий	формулировании юридических фактов, объектов и субъектов их прав и обязанностей, а также принятия ими решений; - применять нормы материального и процессуального права при осуществлении действий (бездействия), принятии решений и регулировании наступивших событий;	сторон; способностью давать оценку правомерного и неправомерного поведения; навыками обобщения практики применения законодательства
ПК-6-способностью юридически правильно квалифицировать факты и обстоятельства	механизм государства, систему права, механизм и средства правового регулирования, реализации права; основные положения отраслевых юридических и специальных наук, сущность и содержание основных понятий, категорий, институтов, правовых статусов субъектов правоотношений в различных отраслях материального и процессуального права;	оперировать юридическими понятиями и категориями; применять современные информационные технологии для поиска и обработки правовой информации, оформления юридических документов и проведения статистического анализа информации; давать правильную оценку фактическим и юридическим обстоятельствам;	юридической терминологией; навыками анализа действий субъектов права и юридически значимых событий; навыками точной квалификации фактов и обстоятельств; навыками анализа правоприменительной практики, разрешения правовых проблем и коллизий, реализации норм материального и процессуального права

## 2. Структура и содержание дисциплины.

### 2.1 Распределение трудоёмкости дисциплины по видам работ.

Общая трудоёмкость дисциплины составляет 1 зач.ед. (36 часов), их распределение по видам работ представлено в таблице

Общая трудоёмкость дисциплины составляет 1 зачётная единица. Вид промежуточной аттестации - зачет.

Вид учебной работы	Всего часов	В семестре
		Сессия 2
<b>Контактная работа, в том числе:</b>	<b>8,2</b>	<b>8,2</b>

Аудиторные занятия (всего)		8	8
Занятия лекционного типа		4	4
Занятия семинарского типа (семинары, практические занятия)		4	4
Лабораторные занятия		-	-
<b>Иная контактная работа:</b>			
Контроль самостоятельной работы			
Промежуточная аттестация (ИКР)		0,2	0,2
<b>Самостоятельная работа, в том числе</b>		<b>24</b>	<b>24</b>
Курсовая работа		-	-
Проработка учебного (теоретического материала)		7	7
Выполнение индивидуальных заданий (подготовка сообщения, презентаций)		11	11
Реферат			
Подготовка к текущему контролю		6	6
<b>Контроль:</b>			
Подготовка к зачету		<b>3,8</b>	<b>3,8</b>
<b>Общая трудоемкость</b>	<b>час.</b>	<b>36</b>	<b>36</b>
	<b>В том числе контактная работа</b>	<b>8,2</b>	<b>8,2</b>
	<b>Зач.ед</b>	<b>1</b>	<b>1</b>

**Курсовые не предусмотрены.**

## 2.2 Структура дисциплины:

Распределение видов учебной работы и их трудоемкости по разделам дисциплины.

Разделы дисциплины, изучаемые на 2 сессии , 2 курса (*заочная форма*)

№ раздела	Наименование разделов	Количество часов						СР	
		Всего	Контактная работа						
			Л	ПЗ	ЛР	КСР	ИКР		
1	2	3	4	5	6	7	8	9	
1.	Предмет формальной логики	7		2					5
2.	Понятие как логическая форма мышления	5							5
3.	Суждение как логическая форма мышления	7	2						5
4.	Умозаключение как логическая форма мышления	7		2					5
5.	Логические основы аргументации	6	2						4
	<b>Контроль:</b>	<b>3,8</b>							
	<b>Всего:</b>	<b>36</b>	<b>4</b>	<b>4</b>				<b>0,2</b>	<b>24</b>

**Примечание:** Л – лекции, ПЗ – практические занятия / семинары, ЛР – лабораторные занятия, КСР – контролируемая самостоятельная работ, ИКР-индивидуальная контактная работа, СР - самостоятельная работа.

### 2.3 Содержание разделов дисциплины:

#### Раздел 1. Предмет формальной логики.

Классическая формальная и символическая логика. Роль логики в формировании логической культуры человека. Мысль, слово, рассуждение. Язык как знаковая система. Содержание и форма мысли. Основные логические формы процесса рассуждения.

#### Раздел 2. Понятие как логическая форма мышления.

Понятие и слово. Основные логические характеристики понятия: содержание и его объем. Виды понятий. Логические отношения понятий по объему и выражение их в круговых схемах. Закон обратной связи между содержанием и объемом понятия.

#### Раздел 3. Суждение как логическая форма мышления.

Суждение, предложение, высказывание. Истинностное значение как главная логическая характеристика суждений. Логические отношения между суждениями по их истинностным значениям.

#### Раздел 4. Умозаключение как логическая форма мышления.

Логическая структура и виды умозаключений. Логический закон и логическое следование. Дедуктивное умозаключение из простых суждений. Непосредственное умозаключение: логическая структура, виды. Простой категорический силлогизм: логическая структура, общие правила вывода. Фигуры силлогизма, их правила. Роль энтемем в процессе рассуждения, проверка их правильности.

#### Раздел 5. Логические основы аргументации.

Виды аргументации: доказательство и опровержение. Прямое и косвенное доказательство. Правила и ошибки в доказательствах: тезиса, демонстрации. Формализация доказательств.

#### 2.3.1 Занятия лекционного типа.

№	Наименование раздела	Содержание раздела	Форма текущего контроля
1	2	3	4
1.	Предмет формальной логики	Классическая формальная и символическая логика. Роль логики в формировании логической культуры человека. Мысль, слово, рассуждение. Язык как знаковая система. Содержание и форма мысли. Основные логические формы процесса рассуждения.	Конспект
2.	Понятие как логическая форма мышления	Понятие и слово. Основные логические характеристики понятия: содержание и его объем. Виды понятий. Логические отношения понятий по объему и выражение их в круговых схемах. Закон обратной связи между содержанием и объемом понятия.	Конспект
3.	Суждение как логическая форма мышления	Суждение, предложение, высказывание. Истинностное значение как главная логическая характеристика суждений. Логические отношения между суждениями по их истинностным значениям.	Конспект



4.	Умозаключение как логическая форма мышления	Логическая структура и виды умозаключений. Логический закон и логическое следование. Дедуктивное умозаключение из простых суждений. Непосредственное умозаключение: логическая структура, виды. Простой категорический силлогизм: логическая структура, общие правила вывода. Фигуры силлогизма, их правила. Роль энтимем в процессе рассуждения, проверка их правильности.	Конспект
5.	Логические основы аргументации	Виды аргументации: доказательство и опровержение. Прямое и косвенное доказательство. Правила и ошибки в доказательствах: тезиса, демонстрации. Формализация доказательств.	Конспект

### 2.3.2 Занятия семинарского типа.

№	Наименование семинарского занятия	Форма текущего контроля
1	2	3
1.	<b>Раздел 1. Предмет формальной логики.</b> 1. Истинностные значения и формальная правильность рассуждения. 2. Понятие логического закона. 3. Основные формально-логические законы рассуждения. 4. Закон тождества. 5. Закон противоречия. 6. Закон исключенного третьего. 7. Закон достаточного основания.	Доклад с презентацией
2.	<b>Раздел 4. Умозаключение как логическая форма мышления</b> 1. Логика высказываний: выводы из сложных суждений, их виды и логические законы. 2. Анализ сложных умозаключений средствами таблично построенной логики высказываний. 3. Индуктивные умозаключения и умозаключения по аналогии. 4. Методы установления причинных связей. 5. Основные ошибки в индуктивных умозаключениях.	Доклад с Презентацией, дискуссия

### 2.3.3 Лабораторные занятия.

Лабораторные занятия не предусмотрены

## 2.4 Перечень учебно-методического обеспечения для самостоятельной работы обучающихся по дисциплине.

При изучении дисциплины «Формальная логика» обязательными являются следующие формы самостоятельной работы:

–разбор теоретического материала по учебникам, конспектам лекций;

- самостоятельное изучение теоретических вопросов;
- подготовка докладов, докладов с презентацией;
- подготовка к текущей аттестации;
- подготовка к зачету.

**Таблица -Формы внеаудиторной самостоятельной работы**

Наименование разделов	Формы внеаудиторной самостоятельной работы	Трудоёмкость в часах	Указание разделов и тем, отводимых на самостоятельное освоение обучающимися
Предмет формальной логики	Изучение теоретического материала по теме занятия. Работа с учебной литературой.	5	Процесс познания. Особенности абстрактного мышления. Основные формы мышления: понятие, суждение, умозаключение. Возникновение формальной логики как науки. Основные этапы развития логики. Язык как знаковая информационная система. Функции языка. Языки естественные и искусственные.
Понятие как логическая форма мышления	Изучение теоретического материала по теме занятия. Работа с учебной литературой	5	Понятие как форма мышления. Отношения между понятиями. Сравнимые и несравнимые понятия. Совместимые и несовместимые понятия. Круговые схемы Эйлера и диаграммы Венна для выражения отношений между понятиями.
Суждение как логическая форма мышления	Изучение теоретического материала по теме занятия. Работа с учебной литературой	5	Суждения с простыми и сложными субъектами и предикатами. Категорические суждения и их виды (деление по количеству и качеству). Выделяющие и исключаяющие суждения. Распределенность терминов в суждениях. Круговые схемы отношений между терминами в категорических суждениях.

Умозаключение как логическая форма мышления	Изучение теоретического материала по теме занятия. Работа с учебной литературой	5	Непосредственные дедуктивные умозаключения. Опосредованные дедуктивные умозаключения. Категорический силлогизм. Сокращенный категорический силлогизм (энтимема). Понятие о сложных (полисиллогизм) и сложносокращенных (сориты и эпихейрема) силлогизмах.
Логические основы аргументации	Изучение теоретического материала по теме занятия. Работа с учебной литературой	4	Правила доказательного рассуждения. Логические ошибки: паралогизмы и софизмы. Понятие о логических парадоксах. Дискуссия как метод обсуждения и разрешения спорных вопросов. Правила ведения дискуссии.
<b>Итого :</b>		<b>24</b>	

### Вопросы для самостоятельной работы обучающихся

1. Многозначность термина «логика». Логика объективная и субъективная. Особенности изучения логики.
2. Познание и его формы.
3. Особенности мышления.
4. Основные законы мышления.
5. Логика и язык.
6. Понятие как форма мышления. Соотношение понятия и слова.
7. Содержание, виды и объект понятия.
8. Логические операции с понятиями.
9. Определение, его виды и правила.
10. Сущность и виды деления.
11. Виды и состав суждения.
12. Логические соотношения между простыми суждениями. Логический квадрат.
13. Сложные суждения. Сравнимые и несравнимые суждения.
14. Умозаключение, его состав и виды.
15. Простой категорический силлогизм. Правила терминов. Правила посылок.
16. Дедуктивные умозаключения. Выводы из сложных суждений.
17. Понятие и виды индуктивных умозаключений.
18. Популярная и научная индукция, ее методы.
19. Аналогия: понятие, виды, роль в науке и правовом процессе.
20. Доказательство и аргументация: субъекты, структура.
21. Способы аргументации.
22. Правила и ошибки аргументации.
23. Понятие и виды гипотезы.
24. Этапы построения гипотезы. Способы доказательств.
25. Основные формально-логические законы.

Таблица – Методическое обеспечение самостоятельной работы.

№	Вид СР	Перечень учебно-методического обеспечения дисциплины по выполнению самостоятельной работы
1	2	3
1	разбор теоретического материала по учебникам, конспектам лекций;	<p>«Положение о самостоятельной работе студентов»- Утвержденное 11.02.2011г. ФГБОУ ВО «КубГУ».</p> <p>1.Моргунов, Г.В. Основы формальной логики : учебное пособие / Г.В. Моргунов, В.Г. Новоселов. - Новосибирск : НГТУ, 2011. - 65 с. - ISBN 978-5-7782-1551-1 ; То же [Электронный ресурс]. - URL: <a href="http://biblioclub.ru/index.php?page=book&amp;id=228835">http://biblioclub.ru/index.php?page=book&amp;id=228835</a></p> <p>2.Галенок, В.А. Логика : учебное пособие / В.А. Галенок. - Минск : РИПО, 2015. - 190 с. - Библиогр. в кн. - ISBN 978-985-503-524-5 ; То же [Электронный ресурс]. - URL: <a href="http://biblioclub.ru/index.php?page=book&amp;id=463284">http://biblioclub.ru/index.php?page=book&amp;id=463284</a></p> <p>3.Яшин, Б.Л. Логика : учебное пособие / Б.Л. Яшин. - Москва ; Берлин : Директ-Медиа, 2015. - 165 с. : ил. - Библиогр. в кн. - ISBN 978-5-4475-5077-6 ; То же [Электронный ресурс]. - URL: <a href="http://biblioclub.ru/index.php?page=book&amp;id=358162">http://biblioclub.ru/index.php?page=book&amp;id=358162</a></p>
2.	самостоятельное изучение теоретических вопросов; подготовка докладов, подготовка рефератов, подготовка докладов с презентациями, выполнение самостоятельных заданий.	<p>«Положение о самостоятельной работе студентов»- Утвержденное 11.02.2011г. ФГБОУ ВО «КубГУ».</p> <p>1.Моргунов, Г.В. Основы формальной логики : учебное пособие / Г.В. Моргунов, В.Г. Новоселов. - Новосибирск : НГТУ, 2011. - 65 с. - ISBN 978-5-7782-1551-1 ; То же [Электронный ресурс]. - URL: <a href="http://biblioclub.ru/index.php?page=book&amp;id=228835">http://biblioclub.ru/index.php?page=book&amp;id=228835</a></p> <p>2.Галенок, В.А. Логика : учебное пособие / В.А. Галенок. - Минск : РИПО, 2015. - 190 с. - Библиогр. в кн. - ISBN 978-985-503-524-5 ; То же [Электронный ресурс]. - URL: <a href="http://biblioclub.ru/index.php?page=book&amp;id=463284">http://biblioclub.ru/index.php?page=book&amp;id=463284</a></p> <p>3.Яшин, Б.Л. Логика : учебное пособие / Б.Л. Яшин. - Москва ; Берлин : Директ-Медиа, 2015. - 165 с. : ил. - Библиогр. в кн. - ISBN 978-5-4475-5077-6 ; То же [Электронный ресурс]. - URL: <a href="http://biblioclub.ru/index.php?page=book&amp;id=358162">http://biblioclub.ru/index.php?page=book&amp;id=358162</a></p>
3.	подготовка к зачету.	<p>«Положение о самостоятельной работе студентов»- Утвержденное 11.02.2011г. ФГБОУ ВО «КубГУ».</p> <p>1.Моргунов, Г.В. Основы формальной логики : учебное пособие / Г.В. Моргунов, В.Г. Новоселов. - Новосибирск : НГТУ, 2011. - 65 с. - ISBN 978-5-7782-1551-1 ; То же [Электронный ресурс]. - URL: <a href="http://biblioclub.ru/index.php?page=book&amp;id=228835">http://biblioclub.ru/index.php?page=book&amp;id=228835</a></p> <p>2.Галенок, В.А. Логика : учебное пособие / В.А. Галенок. - Минск : РИПО, 2015. - 190 с. - Библиогр. в кн. - ISBN 978-985-503-524-5 ; То же [Электронный ресурс]. - URL: <a href="http://biblioclub.ru/index.php?page=book&amp;id=463284">http://biblioclub.ru/index.php?page=book&amp;id=463284</a></p> <p>3.Яшин, Б.Л. Логика : учебное пособие / Б.Л. Яшин. - Москва ; Берлин : Директ-Медиа, 2015. - 165 с. : ил. -</p>

	Библиогр. в кн. - ISBN 978-5-4475-5077-6 ; То же [Электронный ресурс]. - URL: <a href="http://biblioclub.ru/index.php?page=book&amp;id=358162">http://biblioclub.ru/index.php?page=book&amp;id=358162</a>
--	---

Согласно письма Министерства образования и науки РФ № МОН-25486 от 21.06.2017г «О разработке адаптированных образовательных программ» - Разработка адаптивной программы необходима в случае наличия в образовательной организации хотя бы одного обучающегося с ограниченными возможностями здоровья.

Учебно-методические материалы для самостоятельной работы обучающихся из числа инвалидов и лиц с ограниченными возможностями здоровья (ОВЗ) предоставляются в формах, адаптированных к ограничениям их здоровья и восприятия информации:

Для лиц с нарушениями зрения:

- в печатной форме увеличенным шрифтом,
- в форме электронного документа,
- в форме аудиофайла,
- в печатной форме на языке Брайля.

Для лиц с нарушениями слуха:

- в печатной форме,
- в форме электронного документа.

Для лиц с нарушениями опорно-двигательного аппарата:

- в печатной форме,
- в форме электронного документа,
- в форме аудиофайла.

Данный перечень может быть конкретизирован в зависимости от контингента обучающихся.

### **3. Образовательные технологии.**

С точки зрения применяемых методов используются как традиционные информационно-объяснительные лекции, так и интерактивная подача материала с мультимедийной системой. Компьютерные технологии в данном случае обеспечивают возможность разнопланового отображения алгоритмов и демонстрационного материала. Такое сочетание позволяет оптимально использовать отведенное время и раскрывать логику и содержание дисциплины.

Лекции представляют собой систематические обзоры основных аспектов дисциплины.

**Проблемная лекция** - на этой лекции новое знание вводится через проблемность вопроса, задачи или ситуации. При этом процесс познания студентов в сотрудничестве и диалоге с преподавателем приближается к исследовательской деятельности. Содержание проблемы раскрывается путем организации поиска ее решения или суммирования и анализа традиционных и современных точек зрения.

Проблемная лекция начинается с вопросов, с постановки проблемы, которую в ходе изложения материала необходимо решить. Проблемные вопросы отличаются от не проблемных тем, что скрытая в них проблема требует не однотипного решения, то есть, готовой схемы решения в прошлом опыте нет. Лекция строится таким образом, чтобы обусловить появление вопроса в сознании студента. Учебный материал представляется в форме учебной проблемы. Она имеет логическую форму познавательной задачи, отмечающей некоторые противоречия в ее условиях и завершающейся вопросами, которые это противоречие объективирует. Проблемная ситуация возникает после обнаружения противоречий в исходных данных учебной проблемы. Для проблемного изложения отбираются важнейшие разделы курса, которые составляют основное концептуальное

содержание учебной дисциплины, являются наиболее важными для профессиональной деятельности и наиболее сложными для усвоения слушателей. Учебные проблемы должны быть доступными по своей трудности для слушателей.

**Лекция дискуссия.** Это метод организации совместной коллективной деятельности, позволяющий в процессе непосредственного общения путем логических доводов воздействовать на мнения, позиции и установки участников дискуссии. Целью дискуссии является интенсивное и продуктивное решение групповой задачи. Метод групповой дискуссии обеспечивает глубокую проработку имеющейся информации, возможность высказывания студентами разных точек зрения по заданной преподавателем проблеме, тем самым способствуя выработке адекватного в данной ситуации решения. Метод групповой дискуссии увеличивает вовлеченность участников в процесс этого решения, что повышает вероятность его реализации.

**Лекция – визуализация.** Данный вид лекции является результатом нового использования принципа наглядности. Подготовка данной лекции преподавателем состоит в том, чтобы изменить, переконструировать учебную информацию по теме лекционного занятия в визуальную форму для представления обучающимся через технические средства обучения или ручную (схемы, рисунки, чертежи и т.п.). Чтение лекции сводится к связному, развернутому комментированию преподавателем подготовленных наглядных материалов, полностью раскрывающему тему данной лекции. Лучше всего использовать разные виды визуализации - натуральные, изобразительные, символические, каждый из которых или их сочетание выбирается в зависимости от содержания учебного материала. Этот вид лекции лучше всего использовать на этапе введения слушателей в изучение новой дисциплины, новый раздел, тему, а также с целью продемонстрировать междисциплинарные связи.

Практические занятия позволяют научить применять теоретические знания при решении и исследовании конкретных вопросов. Подход разбора конкретных ситуаций широко используется как преподавателем, так и обучающимися при проведении анализа результатов самостоятельной работы. Это обусловлено тем, что в процессе исследования часто встречаются вопросы, для которых единых подходов не существует. Каждый конкретный вопрос при своем исследовании имеет множество подходов, а это требует разбора и оценки целой совокупности конкретных ситуаций.

В ходе изучения учебной дисциплины обучающиеся выполняют следующие виды образовательных технологий, которые предполагают в том числе и самостоятельную работу обучающихся, которая определяется преподавателем, ведущим дисциплину, в зависимости от индивидуальных особенностей обучающихся и количественного состава группы.

<b>№ п/п</b>	<b>Наименование</b>	<b>Краткая характеристика</b>
<b>1</b>	Реферат	Продукт самостоятельной деятельности обучающихся, представляющий краткое изложение в письменном виде полученных результатов теоретического анализа научной темы
<b>2</b>	Тест	Система стандартизированных заданий, позволяющая автоматизировать процедуру измерения уровня знаний и умений обучающегося.

3	Задания	Задания в зависимости от: 1. репродуктивного уровня, позволяющие оценить знание материала и умение правильно использовать терминологию; 2. реконструктивного уровня, позволяющие оценить умение анализировать, синтезировать и обобщать теоретический материал; 3. творческого уровня, позволяющие оценить умение интегрировать знания различных областей наук и аргументировать свою точку зрения.
4	Групповая дискуссия	Это метод организации совместной коллективной деятельности, позволяющий в процессе непосредственного общения путем логических доводов воздействовать на мнения, позиции и установки участников дискуссии. Целью дискуссии является интенсивное и продуктивное решение групповой задачи. Метод групповой дискуссии обеспечивает глубокую проработку имеющейся информации, возможность высказывания обучающимся разных точек зрения по заданной преподавателем проблеме, тем самым способствуя выработке адекватного в данной ситуации решения. Метод групповой дискуссии увеличивает вовлеченность участников в процесс этого решения, что повышает вероятность его реализации.

Эти средства содержат перечень:

- вопросов, ответы на которые дают возможность обучающемуся продемонстрировать, а преподавателю оценить степень усвоения теоретических и фактических знаний на уровне знакомства;
- заданий, позволяющих оценить приобретенные обучающимися практические умения на репродуктивном уровне.

Оценка успеваемости осуществляется по результатам:

- самостоятельного выполнения заданий,
- взаимного рецензирования бакалаврами работ друг друга,
- устного опроса при сдаче выполненных индивидуальных заданий, решений задач для выявления знания и понимания теоретического материала дисциплины;
- анализа подготовленных докладов, рефератов и презентационного материала по предложенной тематике.

#### **4. Оценочные средства для текущего контроля успеваемости и промежуточной аттестации.**

В качестве оценочных средств программой дисциплины предусматривается:

- текущий контроль - доклад (реферат) с презентацией, задания, тестирование;
- промежуточная аттестация - зачет на 2 сессии, на 2 курсе.

##### **4.1 Фонд оценочных средств для проведения текущего контроля.**

**Типовые контрольные задания или иные материалы, необходимые для оценки знаний, умений, владений**

##### **Примеры тестовых заданий для самоконтроля**

*1. Логическая форма – это:*

- а) построение мысли, ее структура;

- б) отражение мира тем или иным способом;
- в) различные степени общности мысли;
- г) выражение мысли в языке.

2. *Аристотель увидел причину «принудительной силы наших речей» в:*

- а) наличии закономерностей в связях наших мыслей;
- б) выражении мыслей в языке;
- в) связи содержания и формы мышления;
- г) объективном характере мышления.

3. *Совместимые понятия – это понятия:*

- а) содержания которых сходны;
- б) объемы которых частично или полностью совпадают;
- в) имеющие общие признаки;
- г) имеющие одинаковое значение.

4. *Качество суждения означает:*

- а) объем субъекта;
- б) характер связки;
- в) объем предиката;
- г) нормативную характеристику суждения.

5. *Какой характер связи между посылками и заключением в дедуктивном умозаключении:*

- а) логического следования;
- б) логического подтверждения;
- в) вероятностный;
- г) нормативный.

6. *Доказательство – это:*

- а) логическая операция обоснования истинности выдвинутого положения;
- б) логическая связь аргументов;
- в) последовательность аргументов;
- г) правильное рассуждение.

7. *Определите, есть ли противоречие в следующих мыслях или в них нарушен закон тождества:*

- а) Я знаю, что Я ничего не знаю;
- б) Бог, конечно, есть, но Я в него не верю.

8. *Правильно ли осуществлено следующее обобщение понятий:*

- а) Подряд – договор – соглашение – связь;
- б) Банковский кредит – международный кредит – кредит – движение ссудного капитала.

9. *Определите отношение между следующими понятиями, выразив их круговыми схемами:*

- а) Форма собственности. Частная собственность. Акционерная собственность. Имущество.
- б) Сделка. Покупка. Продажа. Договор. Контракт.

10. *Главный принцип формальной логики гласит:*



- а) Правильность рассуждения зависит только от его формы.
- б) Содержание и форма мысли связаны между собой.
- в) Истинность мысли есть ее отношение к действительности.
- г) Истинность и правильность мысли связаны между собой.

*11. Логический закон – это:*

- а) связь между содержанием и формой;
- б) необходимая связь в структуре мысли;
- в) необходимая связь между правильностью и истинностью;
- г) выражение существенных характеристик мысли в языке.

*12. Логическая операция деления понятия раскрывает:*

- а) содержание понятия;
- б) объем понятия;
- в) количество понятия;
- г) функции понятия.

*13. Количество суждения означает:*

- а) объем субъекта;
- б) характер связки;
- в) объем предиката;
- г) нормативную характеристику.

*14. Логическое следование означает:*

- а) последовательную связь между структурными элементами мысли;
- б) заключение не может быть ложным, если все посылки истинные;
- в) правильность умозаключения;
- г) из ложных мыслей нельзя вывести истинную.

*15. Логическая ошибка «основное заблуждение» – это:*

- а) использование ложных аргументов;
- б) использование недоказанных аргументов;
- в) наличие противоречия в аргументах;
- г) изменение тезиса в процессе доказательства.

*16. Определите, есть ли противоречие в мыслях или в них нарушен закон тождества:*

- а) Я в приметы не верю, но они иногда оказываются верными;
- б) Если справедливость существует, то ее в жизни нет.

*17. Правильно ли осуществлено ограничение понятий:*

- а) Цена – деньги – выражение стоимости товара – скользящая цена – изменяющаяся цена.
- б) Краткосрочная ссуда – ипотека – ипотечный кредит.

## **4.2 Фонд оценочных средств для проведения промежуточной аттестации.**

### **Вопросы для подготовки к зачету**

1. Понятие логической формы мышления и логического закона.
2. Истинность и правильность мышления.

3. Язык и мышление, мысль и слово.
4. Основные законы формальной логики.
5. Понятие и его структура. Объем и содержание понятия.
6. Закон обратной зависимости объема и содержания.
7. Отношения между понятиями.
8. Логические операции с понятиями.
9. Суждение. Основная логическая характеристика суждения.
10. Виды простых суждений.
11. Виды простых категорических суждений. Распределенность терминов суждений.
12. Сложные суждения и их виды.
13. Определение истинности сложных суждений. Таблица истинностных значений.
14. Отношения между суждениями.
15. Алгоритм «логический квадрат».
16. Умозаключение. Дедуктивные и недедуктивные умозаключения.
17. Дедуктивное умозаключение, его структура. Основная логическая характеристика дедуктивного умозаключения.
18. Непосредственные умозаключения.
19. Простой категорический силлогизм. Структура и основные фигуры.
20. Правила терминов и правила посылок в простом категорическом силлогизме.
21. Понятие энтимемы.
22. Чисто условное умозаключение.
23. Условно-категорическое умозаключение.
24. Разделительно-категорическое умозаключение.
25. Условно-разделительное умозаключение.
26. Индукция, ее виды.
27. Умозаключение по аналогии.
28. Аргументация и ее основные приемы.
29. Доказательство и опровержение.
30. Правила аргументации по отношению к тезису.
31. Правила аргументации по отношению к аргументам.
32. Опровержение демонстрации.
33. Основные ошибки и уловки в аргументации.

Оценочные средства для инвалидов и лиц с ограниченными возможностями здоровья выбираются с учетом их индивидуальных психофизических особенностей.

– при необходимости инвалидам и лицам с ограниченными возможностями здоровья предоставляется дополнительное время для подготовки ответа на экзамене;

– при проведении процедуры оценивания результатов обучения инвалидов и лиц с ограниченными возможностями здоровья предусматривается использование технических средств, необходимых им в связи с их индивидуальными особенностями;

– при необходимости для обучающихся с ограниченными возможностями здоровья и инвалидов процедура оценивания результатов обучения по дисциплине может проводиться в несколько этапов.

Процедура оценивания результатов обучения инвалидов и лиц с ограниченными возможностями здоровья по дисциплине (модулю) предусматривает предоставление информации в формах, адаптированных к ограничениям их здоровья и восприятия информации:

Для лиц с нарушениями зрения:

- в печатной форме увеличенным шрифтом,
- в форме электронного документа.

Для лиц с нарушениями слуха:

- в печатной форме,

– в форме электронного документа.

Для лиц с нарушениями опорно-двигательного аппарата:

– в печатной форме,

– в форме электронного документа.

Данный перечень может быть конкретизирован в зависимости от контингента обучающихся.

## **5. Перечень основной и дополнительной учебной литературы, необходимой для освоения дисциплины.**

### **5.1 Основная литература:**

1. Моргунов, Г.В. Основы формальной логики : учебное пособие / Г.В. Моргунов, В.Г. Новоселов. - Новосибирск : НГТУ, 2011. - 65 с. - ISBN 978-5-7782-1551-1 ; То же [Электронный ресурс]. - URL: <http://biblioclub.ru/index.php?page=book&id=228835>

2. Галенок, В.А. Логика : учебное пособие / В.А. Галенок. - Минск : РИПО, 2015. - 190 с. - Библиогр. в кн. - ISBN 978-985-503-524-5 ; То же [Электронный ресурс]. - URL: <http://biblioclub.ru/index.php?page=book&id=463284>

3. Яшин, Б.Л. Логика : учебное пособие / Б.Л. Яшин. - Москва ; Берлин : Директ-Медиа, 2015. - 165 с. : ил. - Библиогр. в кн. - ISBN 978-5-4475-5077-6 ; То же [Электронный ресурс]. - URL: <http://biblioclub.ru/index.php?page=book&id=358162>

### **5.2 Дополнительная литература:**

1. Малыгина, Г.И. Логика : учебник / Г.И. Малыгина. - Минск : Вышэйшая школа, 2013. - 336 с. - ISBN 978-985-06-2297-6 ; То же [Электронный ресурс]. - URL: <http://biblioclub.ru/index.php?page=book&id=235764>

2. Александров, Д.Н. Логика. Риторика. Этика [Электронный ресурс] : учебное пособие / Д.Н. Александров. — Электрон. дан. — Москва : ФЛИНТА, 2012. — 166 с. — Режим доступа: <https://e.lanbook.com/book/84557>

3. Дмитриевская, И.В. Логика [Электронный ресурс] : учебное пособие / И.В. Дмитриевская. — Электрон. дан. — Москва : ФЛИНТА, 2013. — 384 с. — Режим доступа: <https://e.lanbook.com/book/71956>

### **5.3 Периодические издания:**

1. Актуальные проблемы правоповедения. URL: [https://elibrary.ru/title\\_about.asp?id=28414](https://elibrary.ru/title_about.asp?id=28414)

2. Актуальные проблемы правовой системы общества. URL: [https://elibrary.ru/title\\_about.asp?id=41327](https://elibrary.ru/title_about.asp?id=41327)

3. Вестник Московского университета. Серия 11: Право. URL: [https://elibrary.ru/title\\_about.asp?id=8382](https://elibrary.ru/title_about.asp?id=8382)

4. Вестник Нижегородского университета им. Н.И. Лобачевского. Серия: Право. URL: [https://elibrary.ru/title\\_about.asp?id=7565](https://elibrary.ru/title_about.asp?id=7565)

5. Вестник российской правовой академии. URL: [https://elibrary.ru/title\\_about.asp?id=8544](https://elibrary.ru/title_about.asp?id=8544)

6. Вестник Самарской гуманитарной академии. Серия: Право. URL: [https://elibrary.ru/title\\_about.asp?id=32189](https://elibrary.ru/title_about.asp?id=32189)

7. Вестник Санкт-Петербургского университета. Право. URL: [https://elibrary.ru/title\\_about.asp?id=28928](https://elibrary.ru/title_about.asp?id=28928)

8. Государство и общество: вчера, сегодня, завтра. Серия: Право. URL: [https://elibrary.ru/title\\_about.asp?id=37472](https://elibrary.ru/title_about.asp?id=37472)

9. Государство и право. URL: [https://elibrary.ru/title\\_about.asp?id=54283](https://elibrary.ru/title_about.asp?id=54283)

10. Государство и право в России и мире. Правонарушение. Преступление. Ответственность. URL: [https://elibrary.ru/title\\_about.asp?id=53010](https://elibrary.ru/title_about.asp?id=53010)

11. Гражданин и право. URL: [https://elibrary.ru/title\\_about.asp?id=8636](https://elibrary.ru/title_about.asp?id=8636)

12. Журнал российского права. URL: [Znanium.com](http://Znanium.com)
13. Правовая культура. URL: [https://elibrary.ru/title\\_about.asp?id=28127](https://elibrary.ru/title_about.asp?id=28127)

## **6. Перечень ресурсов информационно-телекоммуникационной сети «Интернет», необходимых для освоения дисциплины. (2014-2015)**

1. Academia : видеолекции ученых России на телеканале «Россия К» : сайт. – URL: [http://tvkultura.ru/brand/show/brand\\_id/20898/](http://tvkultura.ru/brand/show/brand_id/20898/) .
2. Scopus : международная реферативная и справочная база данных цитирования рецензируемой литературы : сайт. – URL: <https://www.scopus.com/search/form.uri?display=basic>.
3. Web of Science (WoS, ISI) : международная аналитическая база данных научного цитирования : сайт. – URL: <http://webofknowledge.com>.
4. Базы данных компании «Ист Вью» : сайт. – URL: <http://dlib.eastview.com> .
5. ГРАМОТА.РУ : справочно-информационный интернет-портал. – URL: <http://www.gramota.ru> .
6. Единое окно доступа к образовательным ресурсам : сайт. – URL: <http://window.edu.ru> .
7. Лекториум : видеокolleкции академических лекций вузов России : сайт. – URL: <https://www.lektorium.tv>.
8. Научная электронная библиотека статей и публикаций «eLibrary.ru» : сайт. – URL: <http://elibrary.ru>.
9. Образовательный портал «Академик»: сайт. - URL: <https://dic.academic.ru/>
10. Образовательный портал «Учеба»: сайт. - URL: <http://www.ucheba.com/>
11. Официальный интернет-портал правовой информации. Государственная система правовой информации : сайт. – URL: <http://publication.pravo.gov.ru> .
12. Российское образование, федеральный портал: сайт — URL: <http://www.edu.ru>
13. Служба тематических толковых словарей: сайт. - URL: <http://www.glossary.ru/>
14. Справочно-правовая система «Консультант Плюс» : сайт. – URL: <http://www.consultant.ru>.
15. Университетская информационная система РОССИЯ (УИС РОССИЯ) : сайт. – URL: <http://www.uisrussia.msu.ru/>.
16. Федеральный центр информационно-образовательных ресурсов : сайт. – URL: <http://fcior.edu.ru> .
17. Федеральный центр образовательного законодательства: сайт. - URL: <http://www.lexed.ru/>
18. ЭБС «ZNANIUM.COM»: сайт. - URL: <http://www.znanium.com/>
19. ЭБС «Университетская библиотека ONLINE» : сайт. – URL: [http://biblioclub.ru/index.php?page=main\\_ub\\_red](http://biblioclub.ru/index.php?page=main_ub_red)
20. ЭБС «Юрайт» : сайт. – URL: <https://www.biblio-online.ru/catalog/E121B99F-E5ED-430E-A737-37D3A9E6DBFB>.
21. ЭБС Издательства «Лань» : сайт. – URL: <http://e.lanbook.com> .
22. Электронная библиотека «Grebennikon» : сайт. – URL: <http://grebennikon.ru/journal.php>.
23. Электронная библиотека диссертаций Российской государственной библиотеки [авторефераты – в свободном доступе] : сайт. – URL: <http://diss.rsl.ru/>.
24. Электронный архив документов КубГУ - URL: <http://docspace.kubsu.ru>
25. Электронный каталог Кубанского государственного университета и филиалов. – URL: <http://212.192.134.46/MegaPro/Web/Home/About>.

## **7. Методические указания для обучающихся по освоению дисциплины.**

### **Подготовка к лекциям.**

Знакомство с дисциплиной происходит уже на первой лекции, где от требуется не просто внимание, но и самостоятельное оформление конспекта. Конспектирование лекций – сложный вид аудиторной работы, предполагающий интенсивную умственную деятельность студента. Конспект является полезным тогда, когда записано самое существенное. Не надо стремиться записать дословно всю лекцию. Такое «конспектирование» приносит больше вреда, чем пользы. Целесообразно вначале понять основную мысль, излагаемую лектором, а затем записать ее. Желательно запись осуществлять на одной странице листа или оставляя поля, на которых позднее, при самостоятельной работе с конспектом, можно сделать дополнительные записи, отметить записи, при рассмотрении которых возникли дополнительные вопросы.

Конспект лекции лучше подразделять на пункты, соблюдая красную строку. Этому в большой степени будут способствовать вопросы плана лекции, предложенные преподавателям. Следует обращать внимание на акценты, выводы, которые делает лектор, отмечая наиболее важные моменты в лекционном материале замечаниями «важно», «хорошо запомнить» и т.п. Можно делать это и с помощью разноцветных маркеров или ручек, подчеркивая термины и определения.

Работая над конспектом лекций. Вам всегда необходимо использовать не только учебник, но и ту литературу, которую дополнительно рекомендовал лектор. Именно такая серьезная, кропотливая работа с лекционным материалом позволит глубоко овладеть теоретическим материалом.

#### **Подготовка к практическим занятиям.**

Подготовку к каждому практическому занятию необходимо начать с ознакомления с планом практического занятия, который отражает содержание предложенной темы. Тщательное продумывание и изучение вопросов плана основывается на проработке текущего материала лекции, а затем изучения обязательной и дополнительной литературы, рекомендованной к данной теме. Все новые понятия по изучаемой теме необходимо выучить наизусть и внести в глоссарий, который целесообразно вести с самого начала изучения курса.

В процессе подготовки к практическим занятиям, необходимо обратить особое внимание на самостоятельное изучение рекомендованной литературы. При всей полноте конспектирования лекции в ней невозможно изложить весь материал. Поэтому самостоятельная работа с учебниками, учебными пособиями, научной, справочной литературой, материалами периодических изданий и Интернета является наиболее эффективным методом получения дополнительных знаний, позволяет значительно активизировать процесс овладения информацией, способствует более глубокому усвоению изучаемого материала.

#### **Рекомендации по написанию реферата.**

Реферат является одним из видов письменных работ, выполняемых обучающимися, важной формой контроля их знаний, умений, навыков. Написание реферата является одной из важных форм самостоятельного изучения обучающимся программного материала.

Основной целью написания реферата является формирования научного мышления, самостоятельности суждений обучающихся, творческих навыков общения, умения последовательно излагать и аргументировано обосновывать выдвигаемые положения и выводы.

Реферат должен быть написан самостоятельно, на основе предварительного изучения и усвоения содержания учебной литературы, нормативно-правовых актов и научных публикаций по исследуемой теме.

Основными этапами подготовки реферата являются:

1. Выбор темы
2. Подбор литературы и материалов практики
3. Составление плана
4. Изучение вопросов темы
5. Написание текста

6. Оформление в соответствии с требованиями
7. Представление работы на практическом занятии

#### Выбор темы

Примерная тематика реферата разрабатывается преподавателем кафедры, читающего лекции на данном потоке или ведущего практические занятия в данной учебной группе по соответствующей дисциплине.

#### Подбор литературы и материалов практики

При подборе литературы обучающимся необходимо, прежде всего, изучить литературу, указанную в рабочих программах дисциплин по выбранной теме. Однако, литература, рекомендуемая кафедрой, должна быть дополнена новыми публикациями, а использованные нормативно-правовые акты, должны быть указаны в последних редакциях. Кроме того, обучающиеся в обязательном порядке должны использовать периодические печатные издания. Обучающиеся должны обращаться к таким периодическим печатным изданиям.

Обучающемуся желательно освоить порядок работы с нормативно-правовыми базами. Необходим учет (отслеживание) обучающимся изменений в законодательстве, а также корректировка использования в освоении дисциплины учебной литературы и судебной практики в соответствии с изменениями в законодательстве.

Структура любой письменной работы, в том числе и рефератов, как правило, состоит из таких компонентов, как: *Введение*: суть и обоснование выбора данной темы. Обязательным является изложение причин написания реферата по выбранной теме. *Развитие темы*: аргументированное раскрытие темы на основе собранного материала (идеи, модели и данные). *Заключение*: обобщение материала и аргументированные выводы по теме с указанием возможных путей решения исследуемой проблемы. Необходимым условием при написании эссе является грамотная расстановка акцентов. Хорошо проверенный и совершенно необходимый способ построения любого эссе — использование *подзаголовков* для обозначения ключевых моментов аргументированного изложения: это помогает посмотреть на то, что автор предполагает сделать (и убедиться в том, хорош ли замысел). Такой подход поможет следовать точно определенной цели в данном исследовании. Подзаголовки нужны не только для обозначения основных разделов, которые необходимо осветить. Они помогают автору показать логику изложения материала.

Преподаватель в целях создания на практических занятиях атмосферы активного участия при выдаче задания определяет двух-трех обучающихся, выступающих с решением поставленной проблемы, а также оценивает дополнительные выступления обучающихся и задаваемые докладчику обучающимися вопросы.

По окончании практического занятия подводятся его результаты, делаются выводы и предложения.

#### **Рекомендации по работе с литературой.**

Работу с литературой целесообразно начать с изучения общих работ по теме, а также учебников и учебных пособий. Далее рекомендуется перейти к анализу монографий и статей, рассматривающих отдельные аспекты проблем, изучаемых в рамках курса, а также официальных материалов и неопубликованных документов (научно-исследовательские работы, диссертации), в которых могут содержаться основные вопросы изучаемой проблемы.

Работу с источниками надо начинать с ознакомительного чтения, т.е. просмотреть текст, выделяя его структурные единицы. При ознакомительном чтении закладками отмечаются те страницы, которые требуют более внимательного изучения.

В зависимости от результатов ознакомительного чтения выбирается дальнейший способ работы с источником. Если для разрешения поставленной задачи требуется изучение некоторых фрагментов текста, то используется метод выборочного чтения. Если в книге нет подробного оглавления, следует обратить внимание ученика на предметные и именные указатели.

Избранные фрагменты или весь текст (если он целиком имеет отношение к теме) требуют вдумчивого, неторопливого чтения с «мысленной проработкой» материала. Такое чтение предполагает выделение: 1) главного в тексте; 2) основных аргументов; 3) выводов. Особое внимание следует обратить на то, вытекает тезис из аргументов или нет.

Необходимо также проанализировать, какие из утверждений автора носят проблематичный, гипотетический характер, и уловить скрытые вопросы.

Понятно, что умение таким образом работать с текстом приходит далеко не сразу. Наилучший способ научиться выделять главное в тексте, улавливать проблематичный характер утверждений, давать оценку авторской позиции – это сравнительное чтение, в ходе которого Вы знакомитесь с различными мнениями по одному и тому же вопросу, сравниваете весомость и доказательность аргументов сторон и делаете вывод о наибольшей убедительности той или иной позиции.

Если в литературе встречаются разные точки зрения по тому или иному вопросу из-за сложности прошедших событий и правовых явлений, нельзя их отвергать, не разобравшись. При наличии расхождений между авторами необходимо найти рациональное зерно у каждого из них, что позволит глубже усвоить предмет изучения и более критично оценивать изучаемые вопросы. Знакомясь с особыми позициями авторов, нужно определять их схожие суждения, аргументы, выводы, а затем сравнивать их между собой и применять из них ту, которая более убедительна.

Следующим этапом работы с литературными источниками является создание конспектов, фиксирующих основные тезисы и аргументы.

Таким образом, при работе с источниками и литературой важно уметь:

- сопоставлять, сравнивать, классифицировать, группировать, систематизировать информацию в соответствии с определенной учебной задачей;
- обобщать полученную информацию, оценивать прослушанное и прочитанное;
- фиксировать основное содержание сообщений; формулировать, устно и письменно, основную идею сообщения; составлять план, формулировать тезисы;
- готовить и презентовать развернутые сообщения типа доклада;
- работать в разных режимах (индивидуально, в паре, в группе), взаимодействуя друг с другом;
- пользоваться реферативными и справочными материалами;
- контролировать свои действия и действия своих товарищей, объективно оценивать свои действия;
- обращаться за помощью, дополнительными разъяснениями к преподавателю, другим студентам;
- пользоваться лингвистической или контекстуальной догадкой, словарями различного характера, различного рода подсказками, опорами в тексте (ключевые слова, структура текста, предваряющая информация и др.);
- использовать при говорении и письме перифраз, синонимичные средства, слова-описания общих понятий, разъяснения, примеры, толкования, «словотворчество»;
- повторять или перефразировать реплику собеседника в подтверждении понимания его высказывания или вопроса;
- обратиться за помощью к собеседнику (уточнить вопрос, переспросить и др.);
- использовать мимику, жесты (вообще и в тех случаях, когда языковых средств не хватает для выражения тех или иных коммуникативных намерений).

#### **Подготовка к промежуточной аттестации.**

При подготовке к промежуточной аттестации целесообразно:

- внимательно изучить перечень вопросов и определить, в каких источниках находятся сведения, необходимые для ответа на них;
- внимательно прочитать рекомендованную литературу;
- составить краткие конспекты ответов (планы ответов).

Согласно письма Министерства образования и науки РФ № МОН-25486 от 21.06.2017г «О разработке адаптированных образовательных программ» - Разработка адаптивной программы необходима в случае наличия в образовательной организации хотя бы одного обучающегося с ограниченными возможностями здоровья.

В освоении дисциплины инвалидами и лицами с ограниченными возможностями здоровья большое значение имеет индивидуальная учебная работа (консультации) – дополнительное разъяснение учебного материала.

Индивидуальные консультации по предмету являются важным фактором, способствующим индивидуализации обучения и установлению воспитательного контакта между преподавателем и обучающимся инвалидом или лицом с ограниченными возможностями здоровья.

Система обучения основывается на рациональном сочетании нескольких видов учебных занятий (в первую очередь, лекций и практических (лабораторных) занятий), работа на которых обладает определенной спецификой.

## **8. Перечень информационных технологий, используемых при осуществлении образовательного процесса по дисциплине.**

### **8.1. Перечень информационных технологий.**

Проверка домашних заданий и консультирование посредством электронной почты.  
Использование электронных презентаций при проведении занятий.

### **8.2 Перечень необходимого программного обеспечения.**

1. ABBY Fine Reader 9.0 Corporate Edition, Государственный контракт №13-ОК/2008- 1
2. WinRAR, Государственный контракт №13- ОК/2008-3
3. Microsoft WindowsXP. Государственный контракт №13-ОК/2008-3
4. Microsoft Windows Office2003 Pro, Государственный контракт №13-ОК/2008-3(Номер лицензии - 43725353)
5. Консультант Плюс. Договор N 177/948 от 18.05.2000

### **8.3. Перечень информационных справочных систем:**

Служба тематических толковых словарей [Официальный сайт] URL	<a href="http://www.glossary.ru/">http://www.glossary.ru/</a>
ГРАМОТА.РУ : справочно-информационный интернет-портал.	URL: <a href="http://www.gramota.ru">http://www.gramota.ru</a> .
Образовательный портал [Официальный сайт]. - URL	«Академик» <a href="https://dic.academic.ru/">https://dic.academic.ru/</a>
Образовательный портал «Учеба» [Официальный сайт].	URL: <a href="http://www.uceba.com/">http://www.uceba.com/</a>
Научная электронная библиотека статей и публикаций «eLibrary.ru»	сайт. – URL: <a href="http://elibrary.ru">http://elibrary.ru</a> .
EBSCO – Универсальная база данных зарубежных полнотекстовых научных журналов по всем областям знаний.	<a href="http://search.epnet.com">http://search.epnet.com</a>
Официальный сайт Президента РФ	<a href="http://www.kremlin.ru">www.kremlin.ru</a>
Официальный сайт Совета Федерации РФ	<a href="http://www.council.gov.ru">http://www.council.gov.ru</a>
Официальный сайт Государственной Думы РФ	<a href="http://www.duma.gov.ru">www.duma.gov.ru</a>



Банк данных. Нормативно-правовые акты Федерального собрания Российской Федерации	<a href="http://www.consultant.ru">www.consultant.ru</a>
Официальный сайт Верховного Суда РФ	<a href="http://www.supcourt.ru">www.supcourt.ru</a>
Официальный сайт Конституционного Суда РФ	<a href="http://www.ksrf.ru">www.ksrf.ru</a>
Официальный сайт компании «Консультант Плюс»	<a href="http://www.consultant.ru">www.consultant.ru</a>
Информационно-правовой портал «Гарант»	<a href="http://www.garant.ru">www.garant.ru</a>
Электронно-библиотечная система «Лань»	<a href="http://e.lanbook.com">http://e.lanbook.com</a>
Электронно-библиотечная система «Университетская библиотека онлайн»	<a href="http://www.biblioclub.ru">http://www.biblioclub.ru</a>
Базы данных «Ист Вью»	<a href="http://dlib.eastview.com">http://dlib.eastview.com</a>
Электронно-библиотечная система «Юрайт»	<a href="https://www.biblio-online.ru">https://www.biblio-online.ru</a>

**9. Материально-техническая база, необходимая для осуществления образовательного процесса по дисциплине.**

<p>учебная аудитории для проведения занятий семинарского типа; учебная аудитория групповых и индивидуальных консультаций; учебная аудитории для проведения текущего контроля и промежуточной аттестации учебный зал судебных заседаний</p> <p>Учебная аудитория № 100 353900 Краснодарский край, г. Новороссийск, ул. Коммунистическая дом № 36</p>	<p>Оборудование: телевизор, ноутбук, МФУ, выход в Интернет, специализированная мебель для судебных заседаний, архив уголовных и гражданских дел</p>	<p>WinRAR, Государственный контракт №13-ОК/2008-3; MicrosoftWindows XP, Государственный контракт №13-ОК/2008-3; MicrosoftWindowsOffice 2003 Pro, Государственный контракт №13-ОК/2008-3 (Номер лицензии - 43725353); Консультант Плюс, Договор №177/948 от 18.05.2000</p>
<p>Помещение для хранения и профилактического обслуживания учебного оборудования</p> <p>Помещение № 105 353900 Краснодарский край, г. Новороссийск, ул. Коммунистическая дом № 36</p>	<p>Ученические столы, стулья, стеллажи</p>	<p>Не требуется</p>

<p>учебная аудитория для проведения занятий лекционного типа; учебная аудитория для проведения занятий семинарского типа; учебная аудитория групповых и индивидуальных консультаций; учебная аудитория для проведения текущего контроля и промежуточной аттестации.</p> <p>Учебная аудитория № 201 353900 Краснодарский край, г. Новороссийск, ул. Коммунистическая дом № 36</p>	<p>Оборудование: мультимедийный проектор, экран, ноутбук, учебная мебель, доска учебная, учебно-наглядные пособия (тематические иллюстрации), презентации на электронном носителе, сплит-система</p>	<p>WinRAR, Государственный контракт №13-ОК/2008-3; MicrosoftWindows XP, Государственный контракт №13-ОК/2008-3; MicrosoftWindowsOffice 2003 Pro, Государственный контракт №13-ОК/2008-3 (Номер лицензии - 43725353); Консультант Плюс, Договор №177/948 от 18.05.2000</p>
<p>учебная аудитория для проведения занятий лекционного типа; учебная аудитория для проведения занятий семинарского типа; учебная аудитория групповых и индивидуальных консультаций; учебная аудитория для проведения текущего контроля и промежуточной аттестации.</p> <p>Учебная аудитория № 202 353900 Краснодарский край, г. Новороссийск, ул. Коммунистическая дом № 36</p>	<p>Оборудование: мультимедийный проектор, экран, ноутбук, учебная мебель, доска учебная, учебно-наглядные пособия (тематические иллюстрации), презентации на электронном носителе, сплит-система</p>	<p>WinRAR, Государственный контракт №13-ОК/2008-3; MicrosoftWindows XP, Государственный контракт №13-ОК/2008-3; MicrosoftWindowsOffice 2003 Pro, Государственный контракт №13-ОК/2008-3 (Номер лицензии - 43725353); Консультант Плюс, Договор №177/948 от 18.05.2000</p>
<p>учебная аудитория для проведения занятий лекционного типа; учебная аудитория для проведения занятий семинарского типа; учебная аудитория групповых и индивидуальных консультаций;</p>	<p>Оборудование: мультимедийный проектор, экран, моноблок, сканер, учебная мебель, доска учебная, учебно-наглядные пособия (тематические иллюстрации),</p>	<p>WinRAR, Государственный контракт №13-ОК/2008-3; MicrosoftWindows XP, Государственный контракт №13-ОК/2008-3; MicrosoftWindowsOffice 2003 Pro, Государственный контракт №13-ОК/2008-3 (Номер лицензии - 43725353);</p>

<p>учебная аудитории для проведения текущего контроля и промежуточной аттестации.</p> <p>Учебная аудитория № 203 353900 Краснодарский край, г. Новороссийск, ул. Коммунистическая дом № 36</p>	<p>презентации на электронном носителе, сплит-система</p>	<p>Консультант Плюс, Договор №177/948 от 18.05.2000</p>
<p>Помещение для хранения и профилактического обслуживания учебного оборудования</p> <p>Помещение № 204 353900 Краснодарский край, г. Новороссийск, ул. Коммунистическая дом № 36</p>	<p>Ученические столы, стулья, стеллажи, сервер, выход в интернет</p>	<p>WinRAR, Государственный контракт №13-ОК/2008-3; MicrosoftWindows XP, Государственный контракт №13-ОК/2008-3; MicrosoftWindowsOffice 2003 Pro, Государственный контракт №13-ОК/2008-3 (Номер лицензии - 43725353); Консультант Плюс, Договор №177/948 от 18.05.2000</p>
<p>учебная аудитория для проведения занятий лекционного типа; учебная аудитории для проведения занятий семинарского типа; учебная аудитория групповых и индивидуальных консультаций; учебная аудитории для проведения текущего контроля и промежуточной аттестации.</p> <p>Учебная аудитория № 205 353900 Краснодарский край, г. Новороссийск, ул. Коммунистическая дом № 36</p>	<p>Оборудование: мультимедийный проектор, экран, ноутбук, учебная мебель, доска учебная, учебно-наглядные пособия (тематические иллюстрации), презентации на электронном носителе, сплит-система</p>	<p>WinRAR, Государственный контракт №13-ОК/2008-3; MicrosoftWindows XP, Государственный контракт №13-ОК/2008-3; MicrosoftWindowsOffice 2003 Pro, Государственный контракт №13-ОК/2008-3 (Номер лицензии - 43725353); Консультант Плюс, Договор №177/948 от 18.05.2000</p>
<p>учебная аудитория для проведения занятий лекционного типа; учебные аудитории для проведения занятий семинарского типа; учебная аудитория групповых и</p>	<p>Оборудование: телевизор, МФУ, моноблок, сплит-система, доска аудиторная, ученические столы, стулья, видеокамера, комплект</p>	<p>WinRAR, Государственный контракт №13-ОК/2008-3; MicrosoftWindows XP, Государственный контракт №13-ОК/2008-3; MicrosoftWindowsOffice 2003 Pro, Государственный контракт</p>

<p>индивидуальных консультаций; учебные аудитории для проведения текущего контроля и промежуточной аттестации; учебная аудитория курсового проектирования (выполнения курсовых работ); Лаборатория, оборудованная для проведения занятий по криминалистике</p> <p>Учебная аудитория № 207 353900 Краснодарский край, г. Новороссийск, ул. Коммунистическая дом № 36</p>	<p>криминалистического оборудования для работы со следами наложения в виде микрочастиц, комплект криминалистического оборудования для работы со следами ног и транспорта, стенды по криминалистике, комплект криминалистического оборудования для работы со следами наложения в виде микрочастиц, комплект криминалистического оборудования для работы со следами ног и транспорта, комплект криминалистического оборудования для работы с биологическими объектами, комплект криминалистического оборудования для работы со следами пальцев рук, комплект криминалистического оборудования для эксперта госнаркоконтроля, комплект криминалистического оборудования для предварительного исследования в ультрафиолетовых и инфракрасных излучат, комплект криминалистического оборудования для осмотра места происшествия по таможенным преступлениям, комплект криминалистического оборудования для работы на месте происшествия,</p>	<p>№13-ОК/2008-3 (Номер лицензии - 43725353); Консультант Плюс, Договор №177/948 от 18.05.2000</p>
---	---	--

	<p>комплект криминалистического оборудования для работы с гипсом,</p> <p>комплект криминалистического оборудования для работы с объемными следами, комплект криминалистического оборудования для фотофиксации объектов на месте происшествия,</p> <p>комплект криминалистического оборудования эксперта-криминалиста Кремний М.</p>	
<p>учебная аудитория для проведения занятий лекционного типа; учебная аудитория для проведения занятий семинарского типа; учебная аудитория групповых и индивидуальных консультаций;</p> <p>учебная аудитория для проведения текущего контроля и промежуточной аттестации;</p> <p>Учебная аудитория № 301 353900 Краснодарский край, г. Новороссийск, ул. Коммунистическая дом № 36</p>	<p>Оборудование: мультимедийный проектор, экран, персональный компьютер, учебная мебель, доска учебная, учебно-наглядные пособия (тематические иллюстрации), презентации на электронном носителе, выход в интернет, сплит-система</p>	<p>WinRAR, Государственный контракт №13-ОК/2008-3; MicrosoftWindows XP, Государственный контракт №13-ОК/2008-3; MicrosoftWindowsOffice 2003 Pro, Государственный контракт №13-ОК/2008-3 (Номер лицензии - 43725353); Консультант Плюс, Договор №177/948 от 18.05.2000.</p>
<p>Учебная аудитория для самостоятельной работы, с рабочими местами, оснащенными компьютерной техникой с подключением к сети «Интернет» и обеспечением неограниченного доступа в электронную информационно-образовательную среду</p>	<p>Оборудование: ученические столы, стулья, персональные компьютеры, выход в интернет</p>	<p>WinRAR, Государственный контракт №13-ОК/2008-3; MicrosoftWindows XP, Государственный контракт №13-ОК/2008-3; MicrosoftWindowsOffice 2003 Pro, Государственный контракт №13-ОК/2008-3 (Номер лицензии - 43725353); Консультант Плюс, Договор №177/948 от 18.05.2000.</p>

<p>организации для каждого обучающегося, в соответствии с объемом изучаемых дисциплин</p> <p>Учебная аудитория № 309 353900 Краснодарский край, г. Новороссийск, ул. Коммунистическая дом № 36</p>		
<p>учебная аудитория для проведения занятий лекционного типа; учебные аудитории для проведения занятий семинарского типа; учебная аудитория групповых и индивидуальных консультаций; учебные аудитории для проведения текущего контроля и промежуточной аттестации;</p> <p>Учебная аудитория № 403 353900 Краснодарский край, г. Новороссийск, ул. Коммунистическая дом № 36</p>	<p>Оборудование: доска аудиторная, ученические столы, персональный компьютер, мультимедийный проектор, экран для проекционной техники стулья, электронный тир, индикатор радиоактивности (РАДЕКС), шина транспортная эластичная, носилки тканевые МЧС, комплект индивидуальной гражданской защиты, войсковой прибор химической разведки</p>	<p>WinRAR, Государственный контракт №13-ОК/2008-3; MicrosoftWindows XP, Государственный контракт №13-ОК/2008-3; MicrosoftWindowsOffice 2003 Pro, Государственный контракт №13-ОК/2008-3 (Номер лицензии - 43725353); Консультант Плюс, Договор №177/948 от 18.05.2000</p>
<p>учебная аудитория для проведения занятий лекционного типа; учебная аудитории для проведения занятий семинарского типа; учебная аудитория групповых и индивидуальных консультаций; учебные аудитории для проведения текущей и промежуточной аттестации; учебная аудитория для выполнения научно – исследовательской работы;</p>	<p>Оборудование: мультимедийный проектор, экран, персональные компьютеры, учебная мебель, доска учебная, выход в Интернет, учебно-наглядные пособия (тематические иллюстрации), принтер, презентации на электронном носителе, сплит-система</p>	<p>CodeGear RAD StudioArchitect, Государственный контракт №13-ОК/2008-1 WinRAR, Государственный контракт №13-ОК/2008-3 MicrosoftWindows XP, Государственный контракт №13-ОК/2008-3 MicrosoftWindowsOffice 2003 Pro, Государственный контракт №13-ОК/2008-3 (Номер лицензии - 43725353) Консультант Плюс, Договор №177/948 от 18.05.2000</p>

<p>аудитория курсового проектирования(выполнение курсовых работ).</p> <p>Учебная аудитория № 503 353922 Краснодарский край, г. Новороссийск, ул. Героев Десантников дом № 87</p>		
<p>Учебная аудитория для самостоятельной работы, с рабочими местами, оснащенными компьютерной техникой с подключением к сети «Интернет» и обеспечением неограниченного доступа в электронную информационно-образовательную среду организации для каждого обучающегося, в соответствии с объемом изучаемых дисциплин</p> <p>Учебная аудитория № 504 353922 Краснодарский край, г. Новороссийск, ул. Героев Десантников дом № 87</p>	<p>Оборудование: персональные компьютеры, компьютерные столы, выход в Интернет, ученические столы, стулья, книжные стенды</p>	<p>WinRAR, Государственный контракт №13-ОК/2008-3; MicrosoftWindows XP, Государственный контракт №13-ОК/2008-3; MicrosoftWindowsOffice 2003 Pro, Государственный контракт №13-ОК/2008-3 (Номер лицензии - 43725353); Консультант Плюс, Договор №177/948 от 18.05.2000.</p>
<p>учебная аудитория для проведения занятий лекционного типа; учебная аудитории для проведения занятий семинарского типа; учебная аудитория групповых и индивидуальных консультаций; учебная аудитории для проведения текущей и промежуточной аттестации, учебная аудитория для самостоятельной работы, учебная аудитория для</p>	<p>Оборудование: мультимедийный проектор, экран, персональные компьютеры, учебная мебель, доска учебная, выход в Интернет, флипчарт магнитно-маркерный, веб-камера, звуковые колонки, принтер, сплит-система</p>	<p>WinRAR, Государственный контракт №13-ОК/2008-3; MicrosoftWindows XP, Государственный контракт №13-ОК/2008-3; MicrosoftWindowsOffice 2003 Pro, Государственный контракт №13-ОК/2008-3 (Номер лицензии - 43725353); Консультант Плюс, Договор №177/948 от 18.05.2000</p>

<p>выполнения научно – исследовательской работы; аудитория курсового проектирования (выполнение курсовых работ).</p> <p>Учебная аудитория № 509 353922 Краснодарский край, г. Новороссийск, ул. Героев Десантников дом № 87</p>		
<p>учебная аудитория для проведения занятий лекционного типа; учебная аудитории для проведения занятий семинарского типа; учебная аудитория групповых и индивидуальных консультаций; учебная аудитории для проведения текущей и промежуточной аттестации, учебная аудитории для самостоятельной работы, учебная аудитория для выполнения научно – исследовательской работы; аудитория курсового проектирования (выполнение курсовых работ).</p> <p>Учебная аудитория № 510 353922 Краснодарский край, г. Новороссийск, ул. Героев Десантников дом № 87</p>	<p>Оборудование: мультимедийный проектор, экран, персональные компьютеры, учебная мебель, доска учебная, выход в Интернет, учебно-наглядные пособия, (сетевое оборудование CISCO (маршрутизаторы, коммутаторы, 19-ти дюймовый сетевой шкаф) сплит-система</p>	<p>WinRAR, Государственный контракт №13-ОК/2008-3; MicrosoftWindows XP, Государственный контракт №13-ОК/2008-3; MicrosoftWindowsOffice 2003 Pro, Государственный контракт №13-ОК/2008-3 (Номер лицензии - 43725353); Консультант Плюс, Договор №177/948 от 18.05.2000</p>
<p>Помещение для хранения и профилактического обслуживания учебного оборудования</p> <p>Помещение № 511 353922</p>	<p>Оборудование: стол, шкаф, стеллаж, персональный компьютер, учебная мебель, учебная, выход в Интернет.</p>	<p>WinRAR, Государственный контракт №13-ОК/2008-3 MicrosoftWindowsServerStd 2003, Государственный контракт №13-ОК/2008-2 (Номер лицензии - 43725353) MicrosoftWindowsOffice 2003 Pro, Государственный</p>



Краснодарский край, г. Новороссийск, ул. Героев Десантников дом № 87		контракт №13-ОК/2008-3 (Номер лицензии - 43725353) Консультант Плюс, Договор №177/948 от 18.05.2000
Помещение для хранения и профилактического обслуживания учебного оборудования  Помещение № <b>516</b> 353922 Краснодарский край, г. Новороссийск, ул. Героев Десантников дом № 87	Оборудование: стол, шкаф, стеллаж, учебная мебель.	Не требуется
Помещение для хранения и профилактического обслуживания учебного оборудования  Помещение № <b>517</b> 353922 Краснодарский край, г. Новороссийск, ул. Героев Десантников дом № 87	Оборудование: стол, шкаф, стеллаж, учебная мебель.	Не требуется
Помещение для хранения и профилактического обслуживания учебного оборудования  Помещение № <b>518</b> 353922 Краснодарский край, г. Новороссийск, ул. Героев Десантников дом № 87	Оборудование: стол, шкаф, стеллаж, учебная мебель.	Не требуется

Согласно письма Министерства образования и науки РФ № МОН-25486 от 21.06.2017г «О разработке адаптированных образовательных программ» - Разработка адаптивной программы необходима в случае наличия в образовательной организации хотя бы одного обучающегося с ограниченными возможностями здоровья

Для обучающихся из числа инвалидов обучение проводится организацией с учетом особенностей их психофизического развития, их индивидуальных возможностей и состояния здоровья (далее - индивидуальные особенности).

При проведении обучения инвалидов обеспечивается соблюдение следующих общих

требований:

-проведение обучения для инвалидов в одной аудитории совместно с обучающимися, не имеющими ограниченных возможностей здоровья, если это не создает трудностей для обучающихся;

-присутствие в аудитории ассистента (ассистентов), оказывающего обучающимся инвалидам необходимую техническую помощь с учетом их индивидуальных особенностей;

-пользование необходимыми обучающимся инвалидам техническими средствами с учетом их индивидуальных особенностей;

-обеспечение возможности беспрепятственного доступа обучающихся инвалидов в аудитории, туалетные и другие помещения, а также их пребывания в указанных помещениях;

В зависимости от индивидуальных особенностей обучающихся с ограниченными возможностями здоровья, организация обеспечивает выполнение следующих требований при проведении занятий:

*а) для слепых:*

-задания и иные материалы оформляются рельефно-точечным шрифтом Брайля или в виде электронного документа, доступного с помощью компьютера со специализированным программным обеспечением для слепых, либо зачитываются ассистентом;

-письменные задания выполняются обучающимися на бумаге рельефно-точечным шрифтом Брайля или на компьютере со специализированным программным обеспечением для слепых, либо надиктовываются ассистенту;

-при необходимости обучающимся предоставляется комплект письменных принадлежностей и бумага для письма рельефно-точечным шрифтом Брайля, компьютер со специализированным программным обеспечением для слепых;

*б) для слабовидящих:*

-задания и иные материалы оформляются увеличенным шрифтом;

-обеспечивается индивидуальное равномерное освещение не менее 300 люкс;

-при необходимости обучающимся предоставляется увеличивающее устройство, допускается использование увеличивающих устройств, имеющихся у обучающихся;

*в) для глухих и слабослышащих, с тяжелыми нарушениями речи:*

-обеспечивается наличие звукоусиливающей аппаратуры коллективного пользования, при необходимости обучающимся предоставляется звукоусиливающая аппаратура индивидуального пользования;

*г) для лиц с нарушениями опорно-двигательного аппарата (тяжелыми нарушениями двигательных функций верхних конечностей или отсутствием верхних конечностей):*

-письменные задания выполняются обучающимися на компьютере со специализированным программным обеспечением или надиктовываются ассистенту;

Обучающийся инвалид при поступлении подает письменное заявление о необходимости создания для него специальных условий при проведении обучения с указанием особенностей его психофизического развития, индивидуальных возможностей и состояния здоровья (далее - индивидуальные особенности). К заявлению прилагаются документы, подтверждающие наличие у обучающегося индивидуальных особенностей (при отсутствии указанных документов в организации).