

МИНИСТЕРСТВО ОБРАЗОВАНИЯ И НАУКИ РОССИЙСКОЙ ФЕДЕРАЦИИ

Федеральное государственное бюджетное образовательное учреждение  
высшего образования  
«КУБАНСКИЙ ГОСУДАРСТВЕННЫЙ УНИВЕРСИТЕТ»

Юридический факультет имени А.А. Хмырова

Проректор по учебной работе, качеству образования

И.В. Сидорова

первый проректор

И.В. Сидорова

апрель 2018



**Рабочая учебная программа по дисциплине**

**Б 1.В.О.1 Правовые основы охраны государственной границы**

Специальность 40.05.01 Правовое обеспечение национальной безопасности


Специализация: уголовно-правовая

Квалификация (степень) выпускника – юрист


Форма обучения заочная

Краснодар 2018

Рабочая программа разработана в соответствии с ФГОС ВО по направлению подготовки 40.05.01 «Правовое обеспечение национальной безопасности»,

Программу подготовил: \_\_\_\_\_  Лупарев Евгений Борисович, д.ю.н., профессор


Рабочая программа рассмотрена и утверждена на заседании кафедры административного и финансового права «9» апреля 2018г. протокол № 9

Заведующий кафедрой \_\_\_\_\_  Лупарев Евгений Борисович, д.ю.н., профессор  
подпись

Рабочая программа одобрена на заседании учебно-методической комиссии факультета юридического (16 апреля 2018 г., протокол № 10)

Председатель УМК юридического факультета

д.ю.н., профессор, профессор кафедры уголовного права и криминологии \_\_\_\_\_

Прохорова Марина Леонидовна \_\_\_\_\_  
\_\_\_\_\_  
\_\_\_\_\_ 

Эксперт(ы):

Епифанова Елена Владимировна доцент кафедры теории и истории государства и права Кубанского ГАУ

Ткаченко М.В. нотариус Краснодарского нотариального округа

## Основная часть

### 1. Цели и задачи освоения дисциплины:

**1.1. Целями освоения дисциплины** является получение студентами комплекса знаний о правовом регулировании охраны государственной границы.

**1.2 Задачи дисциплины:** постижение материально-правовых и процессуальных аспектов управленческой деятельности различных видов субъектов административно – правовых отношений в сфере организации охраны государственной границы, включая вопросы административной ответственности за нарушение режима государственной границы.

### 1.3 Место дисциплины в структуре образовательной программы

Дисциплина «Правовые основы охраны государственной границы» отнесена к вариативной части учебного цикла.

Перечень дисциплин, необходимых для изучения курса

*Теория государства и права:* Источники права, правовые нормы и правоотношения, виды юридической ответственности.

*Конституционное право РФ:* Конституционный статус Президента РФ, конституционный статус органов исполнительной власти.

*Правоохранительные органы:* Организация деятельности ФСБ России, МВД России.

### 1.4 Перечень планируемых результатов обучения по дисциплине, соотнесенных с планируемыми результатами освоения образовательной программы

Изучение данной учебной дисциплины направлено на формирование у обучающихся *общекультурных/профессиональных компетенций (ОК/ПК)*

№ п.п	Индекс компетенции	Содержание компетенции (или её части)	В результате изучения учебной дисциплины обучающиеся должны		
			знать	уметь	владеть
1	ПК -4	ПК-4 – способность квалифицированно применять нормативные правовые акты в профессиональной деятельности	понятие нормативных правовых актов, их виды и значение, порядок их вступления в силу и действия	правильно определять подлежащие применению нормативные акты, их юридическую	навыками квалифицированного применения нормативных правовых актов в

№ п.п.	Индекс компетенции	Содержание компетенции (или её части)	В результате изучения учебной дисциплины обучающиеся должны		
			знать	уметь	владеть
			во времени, пространстве и по кругу лиц в профессиональной деятельности	силу, давать правильное толкование содержащимся в них нормам в профессиональной деятельности	профессиональной деятельности
2	Пк-5	способность разрабатывать и правильно оформлять юридические и служебные документы	понятие юридического и служебного документа, его признаки, требования к разработке и правильному оформлению юридических и служебных документов	определять содержание и особенности процесса подготовки юридических и служебных документов	навыками разработки и правильного оформления юридических и служебных документов в своей профессиональной деятельности
3	Пк-16	способность соблюдать в профессиональной деятельности требования нормативных правовых актов в области защиты государственной тайны и информационной безопасности, обеспечивать соблюдение режима секретности	требования нормативных правовых актов в области защиты государственной тайны и информационной безопасности, способы соблюдения и обеспечения режима секретности	правильно определять подлежащие применению в профессиональной деятельности нормативные акты в области защиты государственной тайны и информационной безопасности, обеспечения соблюдения режима секретности	навыками применения в профессиональной деятельности требований нормативных правовых актов в области защиты государственной тайны и информационной безопасности, обеспечения режима секретности

## 2. Структура и содержание дисциплины

### 2.1 Распределение трудоёмкости дисциплины по видам работ

Общая трудоёмкость дисциплины составляет 2 зач.ед. (72 часа), их распределение по видам работ представлено в таблице

Вид учебной работы	Всего часов	Семестры (часы)			
		7	8		
<b>Контактная работа, в том числе:</b>	<b>8,2</b>	<b>4</b>	<b>4</b>		
<b>Аудиторные занятия (всего):</b>	<b>8</b>	<b>4</b>	<b>4</b>		
Занятия лекционного типа	4	4	-	-	-
Лабораторные занятия	-	-	-	-	-
Занятия семинарского типа (семинары, практические занятия)	4		4	-	-
	-	-	-	-	-
<b>Иная контактная работа:</b>	<b>0,2</b>		<b>0,2</b>		
Контроль самостоятельной работы (КСР)					
Промежуточная аттестация (ИКР)	0,2				
<b>Самостоятельная работа, в том числе:</b>	<b>60</b>	<b>32</b>	<b>28</b>		
<i>Курсовая работа</i>	-	-	-	-	-
<i>Проработка учебного (теоретического) материала</i>		27	22	-	-
<i>Выполнение индивидуальных заданий (подготовка сообщений, презентаций)</i>			-	-	-
<i>Реферат</i>			-	-	-
Подготовка к текущему контролю		5	5	-	-
<b>Контроль:</b>	<b>3,8</b>		<b>3,8</b>		
Подготовка к экзамену	-	-			
<b>Общая трудоемкость</b>	<b>час.</b>	<b>72</b>		<b>-</b>	<b>-</b>
	<b>в том числе контактная работа</b>	<b>8,2</b>	<b>4</b>	<b>4,2</b>	
	<b>зач. ед</b>	<b>2</b>	<b>2</b>		

### Содержание дисциплины

№ раздела	Наименование разделов	Количество часов				
		Всего	Аудиторная работа			Самостоятельная работа
			Л	ПЗ	ЛР	
1	Понятие государственной границы и её прохождение.	8	2	2		4
2	Режим государственной границы.	8	2	2		4
3	Пограничный режим	8				6

№ ра- з- де- ла	Наименование разделов	Количество часов				
		Всего	Аудиторная работа			Самостоя- тельная работа
			Л	ПЗ	ЛР	
4	Режим в пунктах пропуска через государственную границу	8				6
5	Полномочия органов государственной власти в сфере защиты государственной границы	8				8
6	Статус пограничных органов	8				8
7	Полномочия Вооружённых Сил РФ и Росгвардии в сфере охраны государственной границы.	8				8
8	Участие органов местного самоуправления и граждан в охране государственной границы	8				8
9	Ответственность за правонарушения на государственной границе	8				8
	<i>Итого по дисциплине:</i>	<b>72</b>	<b>4</b>	<b>4</b>		<b>60</b>

**Содержание разделов дисциплины**

## Занятия лекционного типа

№ раздела	Наименование раздела	Содержание раздела	Форма текущего контроля
1	2	3	4
1.	Понятие государственной границы и её прохождение.	<p>1. Понятие государственной границы.</p> <p>2. Принципы установления и изменения прохождения государственной границы.</p> <p>3. Законодательство о государственной границе.</p> <p>4. Установление и прохождение государственной границы.</p> <p>5. Обозначение государственной границы.</p>	Р
2	Режим государственной границы.	<p>1. Содержание Государственной границы;</p> <p>2. Пересечение Государственной границы лицами и транспортными средствами;</p> <p>3. Перемещение через Государственную границу грузов, товаров и животных; Правила оформления служебных документов при пересечении госграницы</p> <p>4. Пропуск через Государственную границу</p>	о

		<p>лиц, транспортных средств, грузов, товаров и животных;</p> <p>5. Ведение на Государственной границе либо вблизи нее на территории Российской Федерации хозяйственной, промысловой и иной деятельности;</p>	
3.	Пограничный режим	<p>1. Понятие и особенности установления пограничной зоны.</p> <p>2. Передвижение в пределах пограничной зоны.</p> <p>3. Хозяйственная и иная деятельность в пограничной зоне.</p>	о
4	Режим в пунктах пропуска через государственную границу	<p>1. Установление режима пропуска через государственную границу</p> <p>2. Пребывание в пунктах пропуска через государственную границу</p> <p>3. Хозяйственная и иная деятельность в пунктах пропуска через государственную границу</p>	о
5.	Полномочия органов государственной власти в сфере защиты государственной границы	<p>1. Полномочия органов ФСБ России. Защита государственной тайны при охране госграницы</p> <p>2. Полномочия МИД России</p> <p>3. Полномочия таможенных органов</p>	о



		4. Полномочия органов исполнительной власти субъектов РФ	
6.	Статус пограничных органов	<p>1. Полномочия пограничных войск по защите государственной границы</p> <p>2. Применение оружия и боевой техники при охране государственной границы</p> <p>3. Применение специальных средств при охране государственной границы</p>	о
7.	Полномочия Вооружённых Сил РФ и Росгвардии в сфере охраны государственной границы.	<p>1. Полномочия войск ПВО России</p> <p>2. Полномочия Военно-морского флота</p> <p>3. Полномочия Войск национальной гвардии России</p> <p>4. Взаимодействие при охране государственной границы</p>	о
8	Участие органов местного самоуправления и граждан в охране государственной границы	<p>1. Полномочия органов местного самоуправления в охране государственной границы</p> <p>2. Участие граждан в охране государственной границы</p>	
9.	Ответственность за правонарушения на государственной границе	<p>1 Административная ответственность за правонарушения на государственной границе</p> <p>2 Уголовная ответственность за преступления в сфере охраны государственной границы</p>	

### Занятия семинарского типа

№ раздела	Наименование раздела	Содержание раздела	Форма контроля
1	2	3	
1.	<p>Понятие государственной границы и её прохождение.</p>	<p>6. Понятие государственной границы.</p> <p>7. Принципы установления и изменения прохождения государственной границы.</p> <p>8. Законодательство о государственной границе.</p> <p>9. Установление и прохождение государственной границы.</p> <p>10. Обозначение государственной границы.</p>	о
2	<p>Режим государственной границы.</p>	<p>6. Содержание Государственной границы;</p> <p>7. Пересечение Государственной границы лицами и транспортными средствами;</p> <p>8. Перемещение через Государственную границу грузов, товаров и животных;</p> <p>9. Пропуск через Государственную границу лиц, транспортных средств, грузов, товаров и животных;</p> <p>10. Ведение на Государственной границе</p>	о

		либо вблизи нее на территории Российской Федерации хозяйственной, промысловой и иной деятельности;	
3.	Пограничный режим	4. Понятие и особенности установления пограничной зоны. 5. Передвижение в пределах пограничной зоны. 6. Хозяйственная и иная деятельность в пограничной зоне.	о
4	Режим в пунктах пропуска через государственную границу	4. Установление режима пропуска через государственную границу 5. Пребывание в пунктах пропуска через государственную границу 6. Хозяйственная и иная деятельность в пунктах пропуска через государственную границу	о
5.	Полномочия органов государственной власти в сфере защиты государственной границы	5. Полномочия органов ФСБ России 6. Полномочия МИД России 7. Полномочия таможенных органов 8. Полномочия органов исполнительной власти субъектов РФ	о

### **2.3.3 Лабораторные занятия**

*Лабораторные занятия - не предусмотрены*

### **2.3.4. Примерная тематика курсовых работ**

*Курсовые работы не предусмотрены*

**2.4 Перечень учебно-методического обеспечения для самостоятельной работы обучающихся по дисциплине**

№	Вид срс	Перечень учебно-методического обеспечения дисциплины по выполнению самостоятельной работы
1	2	3
1.	Написание курсовой работы	Методические указания по написанию курсовой работы, дипломной работы, магистерской диссертации. Краснодар, КубГУ, 2016
2.	Подготовка рефератов и эссе	Методические указания по написанию рефератов и эссе, утвержденные кафедрой административного и финансового права, протокол № 9 от 09 апреля 2018 г
3.	Подготовка рефератов, эссе, контрольных работ для лиц с нарушением зрения	Методические указания по написанию рефератов и эссе для лиц с нарушением зрения, утвержденные кафедрой административного и финансового права, протокол № 9 от 09 апреля 2018 г

### 3. Образовательные технологии

Семестр	Вид занятия (Л, ПР, ЛР)	Используемые интерактивные образовательные технологии
3	Л	Проблемная лекция по теме «Административная ответственность в сфере охраны госграницы»
	ПР – 4 часа 2 семинарских занятия	Разбор практических задач по темам курса

### 4. Оценочные средства для текущего контроля успеваемости и промежуточной аттестации

#### 4.1 Фонд оценочных средств для проведения текущего контроля

##### Вопросы для подготовки к зачёту

1. Понятие государственной границы.
2. Принципы установления и изменения прохождения государственной границы.
3. Законодательство о государственной границе.
4. Установление и прохождение государственной границы.
5. Обозначение государственной границы.
6. Содержание Государственной границы;
7. Пересечение Государственной границы лицами и транспортными средствами;
8. Перемещение через Государственную границу грузов, товаров и животных;
9. Пропуск через Государственную границу лиц, транспортных средств, грузов, товаров и животных;

10. Ведение на Государственной границе либо вблизи нее на территории Российской Федерации хозяйственной, промысловой и иной деятельности
11. Понятие и особенности установления пограничной зоны.
12. Передвижение в пределах пограничной зоны.
13. Хозяйственная и иная деятельность в пограничной зоне.
14. Установление режима пропуска через государственную границу
15. Пребывание в пунктах пропуска через государственную границу
16. Хозяйственная и иная деятельность в пунктах пропуска через государственную границу
17. Полномочия органов ФСБ России по охране государственной границы
18. Полномочия МИД России в сфере охраны государственной границы
19. Полномочия таможенных органов в сфере охраны государственной границы
20. Полномочия органов исполнительной власти субъектов РФ в сфере охраны государственной границы
21. Полномочия пограничных войск по защите государственной границы
22. Применение оружия и боевой техники при охране государственной границы
23. Применение специальных средств при охране государственной границы
24. Полномочия войск ПВО России по охране государственной границы
25. Полномочия Военно-морского флота России по охране государственной границы
26. Полномочия Федеральной службы войск национальной гвардии по охране и защите государственной границы
27. Взаимодействие при охране государственной границы
28. Полномочия органов местного самоуправления в охране государственной границы
29. Участие граждан в охране государственной границы
30. Административная ответственность за правонарушения на государственной границе
31. Уголовная ответственность за преступления в сфере охраны государственной границы

Инвалидам и лицам с ограниченными возможностями здоровья предоставляется дополнительное время для подготовки на зачете

Для лиц с нарушениями зрения информация предоставляется в печатной форме с увеличенным шрифтом

## 5. Перечень основной и дополнительной учебной литературы, необходимой для освоения дисциплины

### 5.1 Основная литература:

1. Агапов, А. Б. Административное право в 2 т. Том 1. Общая часть : учебник для бакалавриата и магистратуры / А. Б. Агапов. — 10-е изд., перераб. и доп. — М. : Издательство Юрайт, 2018. — 429 с. — (Серия : Бакалавр и магистр. Академический курс). — ISBN 978-5-534-02094-6. // То же [Электронный ресурс]. - URL: <https://biblio-online.ru/book/6333CDE0-0941-48F5-9D78-D458E203F646>
2. Агапов, А. Б. Административное право в 2 т. Том 2. Публичные процедуры. Особенная часть : учебник для бакалавриата и магистратуры / А. Б. Агапов. — 10-е изд., перераб. и доп. — М. : Издательство Юрайт, 2018. — 371 с. — (Серия : Бакалавр и магистр. Академический курс). — ISBN 978-5-534-02096-0.// То же [Электронный ресурс]. <https://biblio-online.ru/book/993332FB-EC50-4C99-A498-D18721515824>

### 5.2 Дополнительная литература:

1. Лупарев Е.Б. Административное право. Общая часть: Учебное пособие. Краснодар, 2016.

### 5.3 Нормативно-правовые акты

1. Кодекс Российской Федерации об административных правонарушениях" от 30.12.2001 № 195-ФЗ (ред. от 23.04.2018)  
<http://pravo.gov.ru/proxy/ips/?docbody=&nd=102074277&intelsearch=%E4%EC%E8%ED%E8%F1%F2%F0%E0%F2%E8%E2%ED%FB%F5+%EF%F0%E0%E2%EE%ED%E0%F0%F3%F8%E5%ED%E8%FF%F5>
2. "Кодекс административного судопроизводства Российской Федерации" от 08.03.2015 N 21-ФЗ (ред. от 28.12.2017) // Официальный интернет-портал правовой информации  
<http://pravo.gov.ru/proxy/ips/?docbody=&nd=102380990&intelsearch=%E4%EC%E8%ED%E8%F1%F2%F0%E0%F2%E8%E2%ED%EE%E3%EE+%F1%F3%E4%EE%EF%F0%EE%E8%E7%E2%EE%E4%F1%F2%E2%E0>
3. О государственной границе: Закон РФ от 1 апреля 1993  
<http://pravo.gov.ru/proxy/ips/?docbody=&nd=102022486&intelsearch=%EE+%E3%EE%F1%F3%E4%E0%F0%F1%F2%E2%E5%ED%ED%EE%E9+%E3%F0%E0%ED%E8%F6%E5>

### 5.4 Периодические издания

1. Журнал «Юридический вестник Кубанского государственного университета» // [http://elibrary.ru/title\\_about.asp?id=31967](http://elibrary.ru/title_about.asp?id=31967)
2. Журнал «Государство и право» // [http://elibrary.ru/title\\_about.asp?id=54283](http://elibrary.ru/title_about.asp?id=54283)

## 6. Перечень ресурсов информационно-телекоммуникационной сети «Интернет», необходимых для освоения дисциплины.

Наименование документа с указанием реквизитов	Срок действия документа
ЭБС Издательства «Лань» <a href="http://e.lanbook.com/">http://e.lanbook.com/</a> ООО Издательство «Лань» Договор № 99 от 30 ноября 2017 г.	С 01.01.18 по 31.12.18 С 01.01.18 по 31.12.18

<p>ЭБС «Университетская библиотека онлайн» <a href="http://www.biblioclub.ru">www.biblioclub.ru</a> ООО «Директ-Медиа» Договор № 0811/2017/3 от 08 ноября 2017 г.</p> <p>ЭБС «Юрайт» <a href="http://www.biblio-online.ru">http://www.biblio-online.ru</a> ООО Электронное издательство «Юрайт» Договор №0811/2017/2 от 08 ноября 2017 г.</p> <p>ЭБС «BOOK.ru» <a href="https://www.book.ru">https://www.book.ru</a> ООО «КноРус медиа» Договор № 61/223-ФЗ от 09 января 2018 г.</p> <p>ЭБС «ZNANIUM.COM» <a href="http://www.znanium.com">www.znanium.com</a> ООО «ЗНАНИУМ» Договор № 1812/2017 от 18 декабря 2017 г.</p>	<p>С 20.01.18 по 19.01.19</p> <p>С 09.01.18 по 31.12.18</p> <p>С 01.01.18 по 31.12.18</p>
--	---

## 7. Методические указания по освоению дисциплины

### Методические указания по лекционным занятиям

В ходе лекции студентам рекомендуется конспектировать ее основные положения, не стоит пытаться дословно записать всю лекцию, поскольку скорость лекции не рассчитана на аутентичное воспроизведение выступления лектора в конспекте. Тем не менее, она является достаточной для того, чтобы студент смог не только усвоить, но и зафиксировать на бумаге сущность затронутых лектором проблем, выводы, а также узловые моменты, на которые обращается особое внимание в ходе лекции. Основным средством работы на лекционном занятии является конспектирование. Конспектирование – процесс мысленной переработки и письменной фиксации информации, в виде краткого изложения основного содержания, смысла какого-либо текста. Результат конспектирования – запись, позволяющая студенту немедленно или через некоторый срок с нужной полнотой восстановить полученную информацию. Конспект в переводе с латыни означает «обзор». По существу его и составлять надо как обзор, содержащий основные мысли текста без подробностей и второстепенных деталей. Конспект носит индивидуализированный характер: он рассчитан на самого автора и поэтому может оказаться малопонятным для других. Для того чтобы осуществлять этот вид работы, в каждом конкретном случае необходимо грамотно решить следующие задачи:

1. Сориентироваться в общей концепции лекции (уметь определить вступление, основную часть, заключение).
2. Увидеть логико-смысловую канву сообщения, понять систему изложения информации в целом, а также ход развития каждой отдельной мысли.
3. Выявить «ключевые» мысли, т.е. основные смысловые вехи, на которые «нанизано» все содержание текста.
4. Определить детализирующую информацию.
5. Лаконично сформулировать основную информацию, не перенося на письмо все целиком и дословно.

Определения, которые дает лектор, стоит по возможности записать дословно и выделить другим цветом или же подчеркнуть. В случае изложения лектором хода научной дискуссии желательно кратко законспектировать существо вопроса, основные позиции и фамилии ученых, их отстаивающих. Если в обоснование своих выводов лектор приводит ссылки на справочники, статистические данные, нормативные акты и другие официально опубликованные сведения, имеет смысл лишь кратко отразить их существо и указать источник, в котором можно полностью почерпнуть излагаемую информацию.

Во время лекции студенту рекомендуется иметь на столах помимо конспектов также программу спецкурса, которая будет способствовать развитию мнемонической памяти, возникновению ассоциаций между выступлением лектора и программными вопросами, необходимые законы и подзаконные акты, поскольку гораздо эффективнее следить за ссылками лектора на нормативный акт по его тексту, нежели пытаться воспринять всю эту информацию на слух.

В случае возникновения у студента по ходу лекции вопросов, их следует записать и задать в конце лекции в специально отведенное для этого время.

По окончании лекции (в тот же или на следующий день, пока еще в памяти сохранилась информация) студентам рекомендуется доработать свои конспекты, привести их в порядок, дополнить сведениями с учетом дополнительно изученного нормативного, справочного и научного материала. Крайне желательно на полях конспекта отмечать не только изученные точки зрения ученых по рассматриваемой проблеме, но и выражать согласие или несогласие самого студента с законспектированными положениями и т.п.

Лекционное занятие предназначено для изложения особенно важных, проблемных, актуальных в современной науке вопросов. Лекция, также как и семинарское, практическое занятие, требует от студентов определенной подготовки. Студент обязательно должен знать тему предстоящего лекционного занятия и обеспечить себе необходимый уровень активного участия: подобрать и ознакомиться, а при необходимости иметь с собой рекомендуемый преподавателем нормативный материал, повторить ранее пройденные темы по вопросам, которые будут затрагиваться в предстоящей лекции, вспомнить материал иных дисциплин.

#### *Методические указания для подготовки к практическим занятиям*

Семинарские (практические) занятия представляют собой одну из важных форм самостоятельной работы студентов над нормативными актами, материалами местной и опубликованной судебной практики, научной и учебной литературой непосредственно в учебной аудитории под руководством преподавателя.

В зависимости от изучаемой темы и ее специфики преподаватель выбирает или сочетает следующие формы проведения семинарских (практических) занятий: обсуждение теоретических вопросов, подготовка рефератов, решение задач (дома или в аудитории), круглые столы, научные дискуссии с участием практических работников и ученых, собеседования и т.п. Проверка усвоения отдельных (ключевых) тем может осуществляться посредством проведения коллоквиума.

Подготовка к практическому занятию заключается в подробном изучении конспекта лекции, нормативных актов и материалов судебной практики, рекомендованных к ним, учебной и научной литературы, основные положения которых студенту рекомендуется конспектировать.

Активное участие в работе на практических и семинарских занятиях предполагает выступления на них, дополнение ответов однокурсников, коллективное обсуждение спорных вопросов и проблем, что способствует формированию у студентов навыков формулирования, аргументации и отстаивания выработанного решения, умения его защитить в дискуссии и представить дополнительные аргументы в его пользу. Активная работа на семинарском (практическом) занятии способствует также формированию у студентов навыков публичного выступления, умения ясно, последовательно, логично и аргументировано излагать свои мысли.

При выступлении на семинарских или практических занятиях студентам разрешается пользоваться конспектами для цитирования нормативных актов, судебной практики или позиций ученых. По окончании ответа другие студенты могут дополнить выступление товарища, отметить его спорные или недостаточно аргументированные стороны, проанализировать позиции ученых, о которых не сказал предыдущий выступающий.

В конце занятия после подведения его итогов преподавателем студентам рекомендуется внести изменения в свои конспекты, отметить информацию, прозвучавшую в выступлениях других студентов, дополнения, сделанные преподавателем и не отраженные в конспекте.

Практические занятия требуют предварительной теоретической подготовки по соответствующей теме: изучения учебной и дополнительной литературы, ознакомления с нормативным материалом, актами толкования. Рекомендуется при этом вначале изучить вопросы темы по учебной литературе. Если по теме прочитана лекция, то непременно надо использовать материал лекции, так как учебники часто устаревают уже в момент выхода в свет.

Применение отдельных образовательных технологий требуют предварительного ознакомления студентов с содержанием применяемых на занятиях приемов. Так, при практических занятиях студент должен представлять как его общую структуру, так и особенности отдельных методических приемов: дискуссии, контрольные работы, использование правовых документов и др.

#### *Примерные этапы практического занятия и методические приемы их осуществления:*

- постановка целей занятия: обучающей, развивающей, воспитывающей;
- планируемые результаты обучения: что должны студенты знать и уметь;



- проверка знаний: устный опрос, фронтальный опрос, программированный опрос, блиц-опрос, письменный опрос, комментирование ответов, оценка знаний, обобщение по опросу;
- изучение нового материала по теме;
- закрепление материала предназначено для того, чтобы студенты запомнили материал и научились использовать полученные знания (активное мышление).

Формы закрепления:

- решение задач;
- работа с приговорами судов;
- групповая работа (коллективная мыслительная деятельность).

Домашнее задание:

- работа над текстом учебника;
- решение задач.

В рамках семинарского занятия студент должен быть готов к изучению предлагаемых правовых документов и их анализу.

В качестве одного из оценочных средств в рамках практических занятий может использоваться *контрольная работа*.

Для проведения *контрольной работы* в рамках практических занятий студент должен быть готов ответить на проблемные вопросы, проявить свои аналитические способности. При ответах на вопросы контрольной работы в обязательном порядке необходимо:

- правильно уяснить суть поставленного вопроса;
- сформировать собственную позицию;
- подкрепить свой ответ ссылками на нормативные, научные, иные источники;
- по заданию преподавателя изложить свой ответ в письменной форме.

Важнейшим этапом курса является *самостоятельная работа* по дисциплине, включающая в себя проработку учебного (теоретического) материала, выполнение индивидуальных заданий (подготовка сообщений, презентаций), выполнение рефератов, подготовку к текущему контролю.

Самостоятельная работа осуществляется на протяжении всего времени изучения дисциплины, по итогам которой студенты предоставляют сообщения, рефераты, презентации, конспекты, показывают свои знания на практических занятиях при устном ответе.

#### *Методические рекомендации по подготовке рефератов, презентаций, сообщений*

Первичные навыки научно-исследовательской работы должны приобретаться студентами при написании рефератов по специальной тематике.

Цель: научить студентов связывать теорию с практикой, пользоваться литературой, статистическими данными, привить умение популярно излагать сложные вопросы.

Рефераты составляются в соответствии с указанными темами. Выполнение рефератов предусмотрено на листах формата А 4. Они сдаются на проверку преподавателю в соответствии с указанным графиком.

*Требования к работе.* Реферативная работа должна выявить углубленные знания студентов по той или иной теме дисциплины. В работе должно проявиться умение работать с литературой. Студент обязан изучить и использовать в своей работе не менее 2–3 книг и 1–2 периодических источника литературы.

*Оформление реферата:*

1. Реферат должен иметь следующую структуру: а) план; б) изложение основного содержания темы; в) список использованной литературы.
2. Общий объём – 5–7 с. основного текста.
3. Перед написанием должен быть составлен план работы, который обычно включает 2–3 вопроса. План не следует излишне детализировать, в нём перечисляются основные, центральные вопросы темы.
4. В процессе написания работы студент имеет право обратиться за консультацией к преподавателю кафедры.
5. В основной части работы большое внимание следует уделить глубокому теоретическому освещению основных вопросов темы, правильно увязать теоретические положения с практикой, конкретным фактическим и цифровым материалом.

6. В реферате обязательно отражается использованная литература, которая является завершающей частью работы.

7. Особое внимание следует уделить оформлению. На титульном листе необходимо указать название вуза, название кафедры, тему, группу, свою фамилию и инициалы, фамилию научного руководителя. На следующем листе приводится план работы.

8. При защите реферата выставляется дифференцированная оценка.

9. Реферат, не соответствующий требованиям, предъявляемым к данному виду работы, возвращается на доработку.

Качество реферата оценивается по тому, насколько полно раскрыто содержание темы, использованы первоисточники, логичное и последовательное изложение. Оценивается и правильность подбора основной и дополнительной литературы (ссылки по правилам: фамилии и инициалы авторов, название книги, место издания, издательство, год издания, страница).

Реферат должен отражать точку зрения автора на данную проблему.

Составление презентаций – это вид самостоятельной работы студентов по созданию наглядных информационных пособий, выполненных с помощью мультимедийной компьютерной программы PowerPoint. Этот вид работы требует навыков студента по сбору, систематизации, переработке информации, оформления ее в виде подборки материалов, кратко отражающих основные вопросы изучаемой темы, в электронном виде. Материалы презентации готовятся студентом в виде слайдов.

Одной из форм задания может быть реферат-презентация. Данная форма выполнения самостоятельной работы отличается от написания реферата и доклада тем, что студент результаты своего исследования представляет в виде презентации. Серией слайдов он передаёт содержание темы своего исследования, её главную проблему и социальную значимость. Слайды позволяют значительно структурировать содержание материала и одновременно заостряют внимание на логике его изложения. Слайды презентации должны содержать логические схемы реферируемого материала. Студент при выполнении работы может использовать картографический материал, диаграммы, графики, звуковое сопровождение, фотографии, рисунки и другое. Каждый слайд должен быть аннотирован, то есть он должен сопровождаться краткими пояснениями того, что он иллюстрирует. Во время презентации студент имеет возможность делать комментарии, устно дополнять материал слайдов.

Подготовка сообщения представляет собой разработку и представление небольшого по объему устного сообщения для озвучивания на практическом занятии. Сообщаемая информация носит характер уточнения или обобщения, несет новизну, отражает современный взгляд по определенным проблемам.

Сообщение отличается от докладов и рефератов не только объемом информации, но и ее характером – сообщения дополняют изучаемый вопрос фактическими или статистическими материалами. Возможно письменное оформление задания, оно может включать элементы наглядности (иллюстрации, демонстрацию).

Регламент времени на озвучивание сообщения – до 5 мин.

В освоении дисциплины инвалидами и лицами с ограниченными возможностями здоровья большое значение имеет индивидуальная учебная работа (консультации) – дополнительное разъяснение учебного материала.

Индивидуальные консультации по предмету являются важным фактором, способствующим индивидуализации обучения и установлению воспитательного контакта между преподавателем и обучающимся инвалидом или лицом с ограниченными возможностями здоровья.

## **8. Перечень информационных технологий, используемых при осуществлении образовательного процесса по дисциплине.**

### **8.1 Перечень информационных технологий.**

Информационные технологии не предусмотрены.

## 8.2 Перечень необходимого программного обеспечения.

№ п/п	№ договора	Перечень лицензионного программного обеспечения
1.	Дог. № 77-АЭФ/223-ФЗ/2017 от 03.11.2017	<p data-bbox="667 271 1549 472">Приобретение права на использование программного продукта Desktop Education ALNG LicSAPk MVL A Faculty EES на 2017-2018 учебный год на программное обеспечение для компьютеров и серверов Кубанского государственного университета и его филиалов:</p> <p data-bbox="667 506 1549 622">Неисключительные права пользования сроком 1 год (лицензия на годовую подписку) на пакет программного обеспечения “Платформа для настольных компьютеров”</p> <ul data-bbox="667 656 1549 2094" style="list-style-type: none"><li>• Пакет включает в себя следующие компоненты:</li><li>• Обновление существующей операционной системы Windows до последней версии со следующим функционалом:</li><li>• Возможность использования операционных систем в виртуальных средах на серверах сети, к которым осуществляется удаленный доступ с ПК (виртуальные рабочие столы);</li><li>• Возможность запускать одну копию в физической среде и четыре копии в виртуальных операционных средах на одном ПК</li><li>• Возможность поддержки протоколов HTTP, HTTPS, SMB, IPsec и SSL</li><li>• Возможность поддержки службы удаленного подключения внешних пользователей к внутренней локальной сети по защищенному каналу IPsec без необходимости организации каналов подключения VPN,</li><li>• Возможность выбора операционной системы с возможностью установки с носителя с интерфейсом USB, а также возможность запуска операционной системы с носителя с интерфейсом USB на любом совместимом ПК, в том числе на ПК, на котором ранее операционная система не была установлена на внутренний жесткий диск.</li><li>• Возможность использовать многоязычный пользовательский интерфейс (включая русский и английский языки) с возможностью переключения между языками в процессе работы.</li><li>• Встроенная возможность выполнения программного обеспечения, эксплуатируемого Заказчиком, без необходимости использования эмуляторов и/или средств виртуализации</li><li>• Наличие встроенной в операционную систему системы шифрования данных, с возможностью настройки необходимости ввода ключа до загрузки основных компонентов операционной системы</li></ul>

- Наличие встроенных групп безопасности, предусматривающих несколько уровней доступа (привилегий) к настройкам системы, с возможностью включения в них локальных пользователей
- Поддержка аппаратных средств шифрования и двухфакторной аутентификации
- Возможность централизованной настройки политик безопасности, средство для управления политиками безопасности с графическим интерфейсом
- Автоматическое распознавание съемных накопителей
- Возможность печати с учетом информации о местонахождении (автоматический выбор ближайшего принтера)
- Наличие встроенных механизмов изменения пользовательского интерфейса (способы ввода с клавиатуры, использование мыши, масштабирование элементов интерфейса, инструмент "экранная" лупа) для пользователей с ограниченными возможностями.
- Настраиваемая система автоматической доставки обновлений (с выбором стратегии обновления, включая отложенную систему доставки обновлений)
- Встроенные в ОС средства обеспечения антивирусной защиты с обновляемой базой данных о вредоносном ПО
- Обеспечение регламентного (без использования эмуляторов и иного подобного ПО) функционирования клиентских (работающих на ПК) компонентов прикладного (специализированного) ПО, эксплуатируемого организацией, использующего, в том числе, технологии COM/COM+ и разработанного с использованием средств разработки (включая, но не ограничиваясь): Visual Basic (6.0), Delphi для среды Win32/64, неуправляемый C++, Visual FoxPro, Access
  - Обеспечение регламентного (без использования эмуляторов и иного подобного ПО) функционирования клиентских (работающих на ПК) компонентов прикладного (специализированного) ПО, эксплуатируемого организацией, использующего технологию .Net, и разработанного с использованием средств разработки (включая, но не ограничиваясь): Visual Basic .Net, C#, управляемый C++.
  - Пакет офисных приложений для работы в существующей операционной среде Windows:
  - Возможность работы с текстовыми документами (включая документы Word в том числе форматов .doc и .docx без необходимости конвертирования форматов), электронными таблицами и анализом данных с количеством строк в электронной таблице один миллион и количеством столбцов шестнадцать тысяч (включая документы Excel в том числе форматов .xls и .xlsx без необходимости конвертирования форматов), создания и проведения презентаций (включая презентации PowerPoint, в том числе форматов

		<p>.ppt и .pptx без необходимости конвертирования форматов), хранения и совместной работы с текстовыми, графическими и видео-заметками. Приложения для создания и совместной работы с базами данных создания, редактирования и распространения публикаций.</p> <ul style="list-style-type: none"><li>• Возможность создания электронных форм и сбора данных (совместимое с существующими порталными решениями), возможность совместной работы с документами, просмотра и редактирования их удаленно (в том числе и при отсутствии подключения к сети Интернет) с возможностью синхронизации с рабочими папками пользователя.</li><li>• Возможность для обмена мгновенными сообщениями и уведомлении о присутствии пользователя, общего доступа к приложениям и передачи файлов, организации аудио и видеоконференций, а также для использования в качестве клиентского приложения системы IP-телефонии (приложение полностью совместимо с развернутой системой обмена мгновенными сообщениями, аудио и видеоконференцсвязи); набор инструментов для управления корпоративной и личной электронной почтой и установки политик хранения данных и контроля информации.</li><li>• Все приложения пакета имеют возможность поддерживать технологию управления правами доступа к документам и сообщениям электронной почты, совместимую с Active Directory.</li><li>• Возможность поддержки открытых форматов Open Office XML (без промежуточной конвертации) и OpenDocument (непосредственно или с помощью дополнительных программных модулей).</li><li>• Все приложения пакета локализованы на русский язык.</li><li>• Возможность использовать многоязычный пользовательский интерфейс (включая русский и английский языки) с возможностью переключения между языками в процессе работы.</li><li>•</li><li>• Пакет стандартных клиентских лицензии для рабочих станций для доступа к имеющимся в инфраструктуре заказчика серверам:</li><li>• серверу обеспечения доменной инфраструктуры ActiveDirectory,</li><li>• серверу обмена сообщениями электронной почты, управлению задачами, календарями и совместной работы, совместимого с сервером</li></ul>
--	--	---

		<ul style="list-style-type: none"> <li>серверу платформы внутреннего портала, совместной работы, автоматизации бизнес-процессов и представления данных</li> <li>серверу обмена мгновенными сообщениями, уведомления о присутствии двусторонней видео и голосовой связи</li> </ul> <p>серверу централизованного управление программным обеспечением на рабочих станциях (включая установку, обновление, инвентаризацию).</p>
2.	Дог. №385/29-еп/223-ФЗ от 26.06.2017	Предоставление неэксклюзивных имущественных прав на использование программного обеспечения «Антиплагиат» на один год
3.	Контракт №69-АЭФ/223-ФЗ от 11.09.2017	<p>Комплект антивирусного программного обеспечения (продление прав пользования):</p> <p>Антивирусная защита физических рабочих станций и серверов:</p> <p>Kaspersky Endpoint Security для бизнеса – Стандартный Russian Edition. 1500-2499 Node 1 year Educational Renewal License</p> <p>Защита почтового сервера от спама: Kaspersky Anti-Spam для Linux</p> <p>Russian Edition. 5000+ MailBox 1 year Educational Renewal License</p>

**9. Материально-техническая база, необходимая для осуществления образовательного процесса по дисциплине.**

№	Вид работ	Материально-техническое обеспечение дисциплины и оснащённость
1.	Лекционные занятия	<p>Аудитория 7, оснащённая учебной мебелью, интерактивной доской, проектором, колонками, микрофоном, портретами и фотографиями классиков и современных представителей юридической науки; наборами демонстрационного оборудования и учебно-наглядными пособиями.</p> <p>Аудитория 9, оснащённая учебной мебелью, доской для демонстрации учебного материала, микрофоном, колонками для работы микрофона, наборами демонстрационного оборудования и учебно-наглядными пособиями.</p> <p>Аудитория 10, оснащённая учебной мебелью, интерактивной доской, проектором, микрофоном, колонками для работы микрофона, плакатом с латинскими высказываниями, переведенными на русский язык, флагом РФ, портретами классиков юридической науки, наборами демонстрационного оборудования и учебно-наглядными пособиями.</p>

		<p>Аудитория 17, оснащённая учебной мебелью, техническими средствами обучения, интерактивной доской, проектором, наборами демонстрационного оборудования и учебно-наглядными пособиями, картой РФ, картой субъектов РФ, гимном РФ, гимном Краснодарского края, гербом Краснодарского края, флагом Краснодарского края, плакатом со знаменательными датами истории Краснодарского края, картой Краснодарского края и Республики Адыгея, портретами и фотографиями классиков и современных представителей юридической науки.</p> <p>Аудитория 18, оснащённая учебной мебелью, техническими средствами обучения, интерактивной доской, проектором, микрофоном, наборами демонстрационного оборудования и учебно-наглядными пособиями, портретами классиков юридической науки, плакатом с историческими картами; плакатом с латинскими высказываниями, переведенными на русский язык.</p> <p>Аудитория 406, оснащённая интерактивной доской, проектором, учебной мебелью, учебно-наглядными пособиями.</p> <p>Аудитория 01, оснащённая интерактивной доской, проектором, учебной мебелью, портретами классиков юридической науки, учебно-наглядными пособиями.</p> <p>Аудитория 02, оснащённая интерактивной доской, проектором, учебной мебелью, портретами классиков юридической науки, учебно-наглядными пособиями.</p>
2.	Семинарские занятия	<p>Аудитория 3, оснащённая доской, учебной мебелью, наглядными пособиями.</p> <p>Аудитория 5, оснащённая доской для демонстрации учебного материала, стендом с латинскими высказываниями, переведенными на русский язык.</p> <p>Аудитория 13 (центр деловых игр), оснащённая мебелью, техническими средствами обучения, позволяющими проводить деловые игры двумя и более командами.</p> <p>Аудитория 105, оснащённая учебной мебелью, техническими средствами обучения.</p> <p>Аудитория 106, оснащённая учебной мебелью, техническими средствами обучения, проектором, учебно-наглядными пособиями.</p> <p>Аудитория 107, оснащённая доской, учебной мебелью.</p> <p>Аудитория 204, оснащённая доской, учебной мебелью.</p> <p>Аудитория 205, оснащённая доской, учебной мебелью, учебно-наглядными пособиями, манекенами для сердечно-легочной реанимации, носилками, аптечкой первой помощи.</p> <p>Аудитория 208, оснащённая доской, учебной мебелью, портретами ученых-юристов.</p> <p>Аудитория 209, оснащённая доской, учебной мебелью.</p> <p>Аудитория 304, оснащённая доской, учебной мебелью, портретами и фотографиями классиков юридической науки.</p> <p>Аудитория 305, оснащённая доской, учебной мебелью.</p> <p>Аудитория 306, оснащённая доской, учебной мебелью.</p> <p>Аудитория 307, оснащённая доской, учебной мебелью.</p>

		<p>Аудитория 308, оснащённая доской, учебной мебелью, настенной картой, шкафами с литературой, телевизором, принтером и сканером.</p> <p>Аудитория 404, оснащённая доской, учебной мебелью, портретами классиков юридической науки.</p> <p>Аудитория 405, оснащённая доской, учебной мебелью.</p> <p>Аудитория 407, оснащённая доской, учебной мебелью, портретами классиков юридической науки.</p> <p>Аудитория 002, оснащённая учебной мебелью.</p> <p>Аудитория 03, оснащённая доской, учебной мебелью.</p> <p>Аудитория 09, оснащённая доской, учебной мебелью.</p> <p>Аудитория 10, оснащённая доской, учебной мебелью.</p> <p>Аудитория 11, оснащённая доской, учебной мебелью.</p> <p>Аудитория 12, оснащённая доской, учебной мебелью.</p>
3.	Лабораторные занятия	Не предусмотрены
4.	Курсовое проектирование	Библиотека; кабинеты для самостоятельной работы, оснащенные компьютерной техникой с возможностью подключения к сети «Интернет», программой экранного увеличения и обеспеченные доступом в электронную информационно-образовательную среду университета; методические кабинеты кафедры, юридическая клиника
5.	Групповые (индивидуальные) консультации	Аудитория 303, оснащённая мебелью, в том числе шкафами с литературой.
6.	Текущий контроль, промежуточная аттестация	<p>Аудитория 3, оснащённая доской, учебной мебелью.</p> <p>Аудитория 5, оснащённая доской для демонстрации учебного материала, стендом с латинскими высказываниями, переведенными на русский язык.</p> <p>Аудитория 13 (центр деловых игр), оснащённая мебелью, техническими средствами обучения, позволяющими проводить деловые игры двумя и более командами.</p> <p>Аудитория 105, оснащённая учебной мебелью, техническими средствами обучения.</p> <p>Аудитория 106, оснащённая учебной мебелью, техническими средствами обучения, проектором, учебно-наглядными пособиями.</p> <p>Аудитория 107, оснащённая доской, учебной мебелью.</p> <p>Аудитория 204, оснащённая доской, учебной мебелью.</p> <p>Аудитория 205, оснащённая доской, учебной мебелью, учебно-наглядными пособиями, манекенами для сердечно-легочной реанимации, носилками, аптечкой первой помощи.</p> <p>Аудитория 208, оснащённая доской, учебной мебелью, портретами ученых-юристов.</p> <p>Аудитория 209, оснащённая доской, учебной мебелью.</p> <p>Аудитория 304, оснащённая доской, учебной мебелью, портретами и фотографиями классиков юридической науки.</p> <p>Аудитория 305, оснащённая доской, учебной мебелью.</p> <p>Аудитория 306, оснащённая доской, учебной мебелью.</p> <p>Аудитория 307, оснащённая доской, учебной мебелью.</p> <p>Аудитория 308, оснащённая доской, учебной мебелью, настенной картой, шкафами с литературой, телевизором, принтером и сканером.</p>



		<p>Аудитория 404, оснащённая доской, учебной мебелью, портретами классиков юридической науки.</p> <p>Аудитория 405, оснащённая доской, учебной мебелью.</p> <p>Аудитория 407, оснащённая доской, учебной мебелью, портретами классиков юридической науки.</p> <p>Аудитория 002, оснащённая учебной мебелью.</p> <p>Аудитория 03, оснащённая доской, учебной мебелью.</p> <p>Аудитория 09, оснащённая доской, учебной мебелью.</p> <p>Аудитория 10, оснащённая доской, учебной мебелью.</p> <p>Аудитория 12, оснащённая доской, учебной мебелью.</p>
7.	Самостоятельная работа	<p>Библиотека; кабинеты для самостоятельной работы, оснащенные компьютерной техникой с возможностью подключения к сети «Интернет», программой экранного увеличения и обеспеченные доступом в электронную информационно-образовательную среду университета; методические кабинеты кафедры , юридическая клиника</p>